

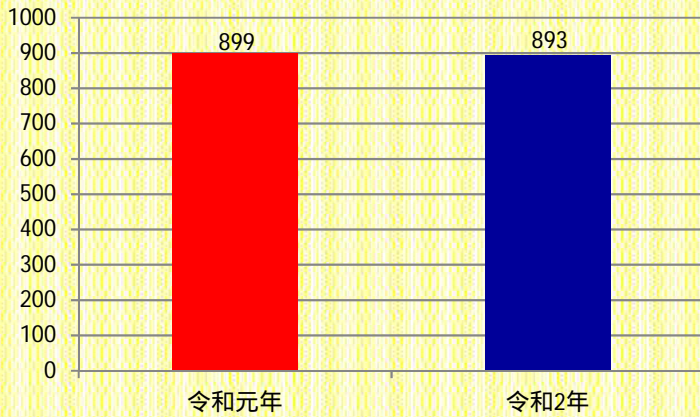


福井労働局 令和2年労働災害発生状況

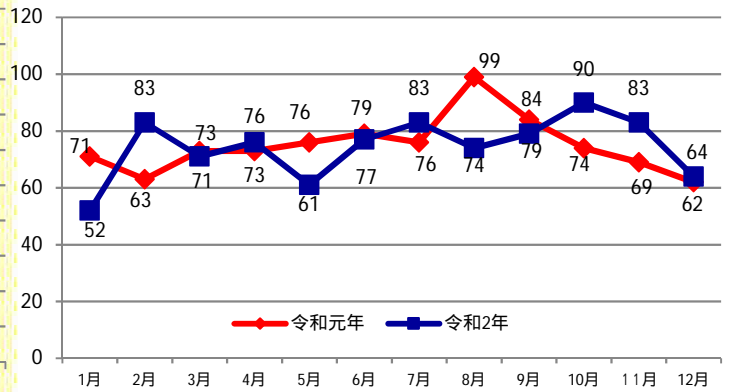
<令和2年確定値>



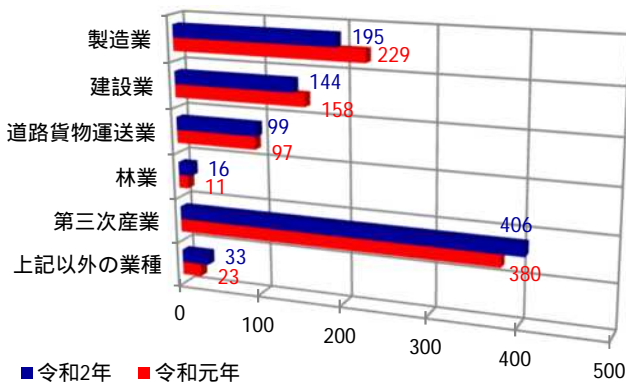
全業種



発生月別



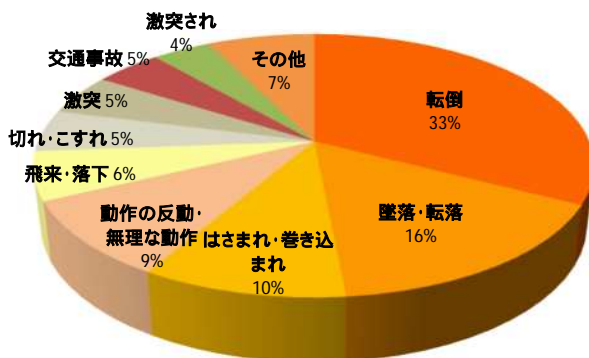
業種別



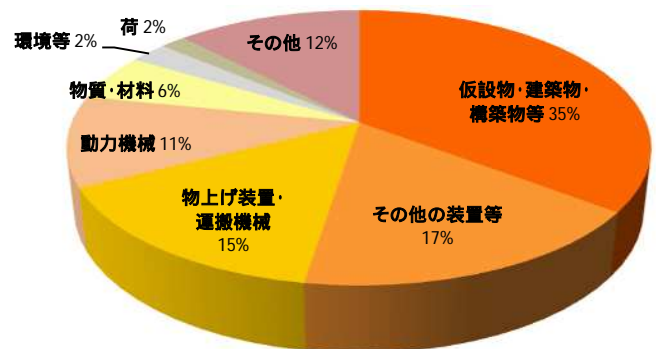
死亡災害発生状況

6 名
(確定値)

事故の型別



起因物別



災害動向のポイント

- 【全業種】 前年同期と比べ、ほぼ同数である。
- 【業種別】 第三次産業で大幅増、製造業で大幅減である。
- 【事故の型別】 転倒災害が全体の3分の1を占める。
- 【起因物別】 仮設物・建築物・構築物等による災害が3分の1を占める。