

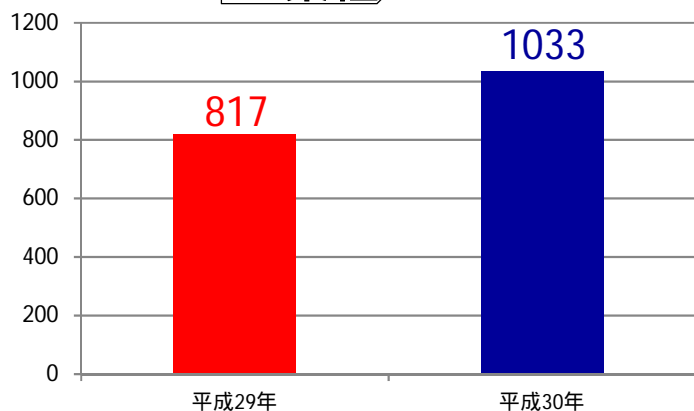


# 福井労働局 平成30年労働災害発生状況

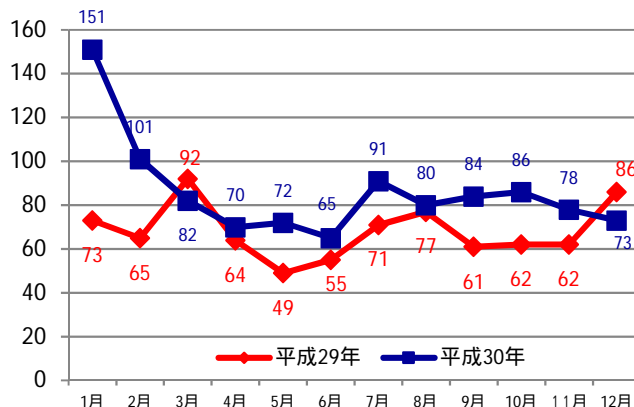
<確定値>



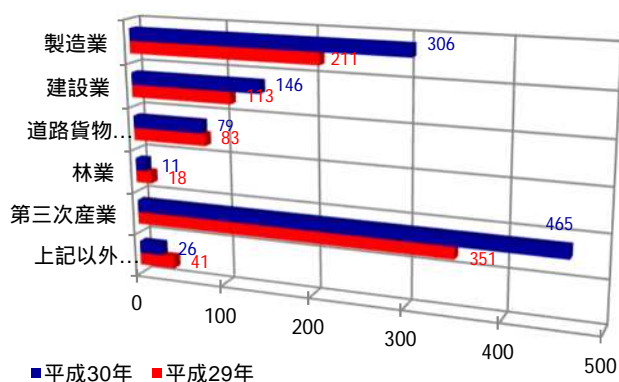
## 全業種



## 発生月別



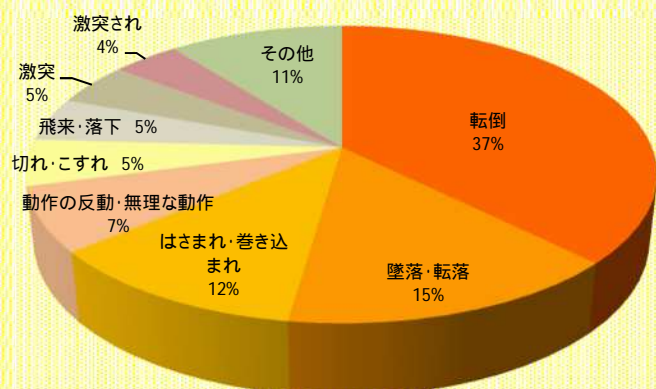
## 業種別



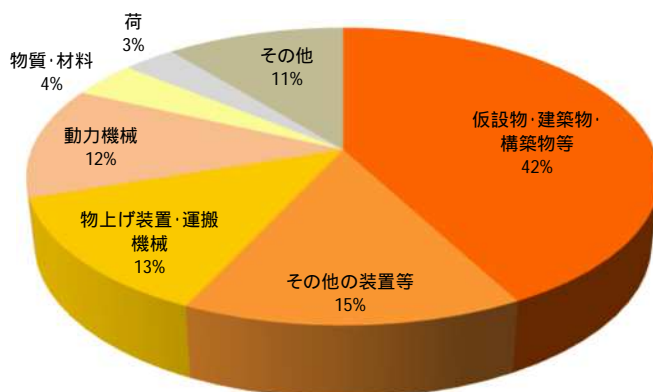
## 死亡災害発生状況

10名  
(確定値)

## 事故の型別



## 起因物別



## 災害動向のポイント

- 【全業種】 前年同期比で、26.4%増加。
- 【業種別】 製造業、第三次産業、建設業で増加している。
- 【事故の型別】 転倒が約4割を占める。
- 【起因物別】 仮設物・建築物・構築物等による災害が約4割。