

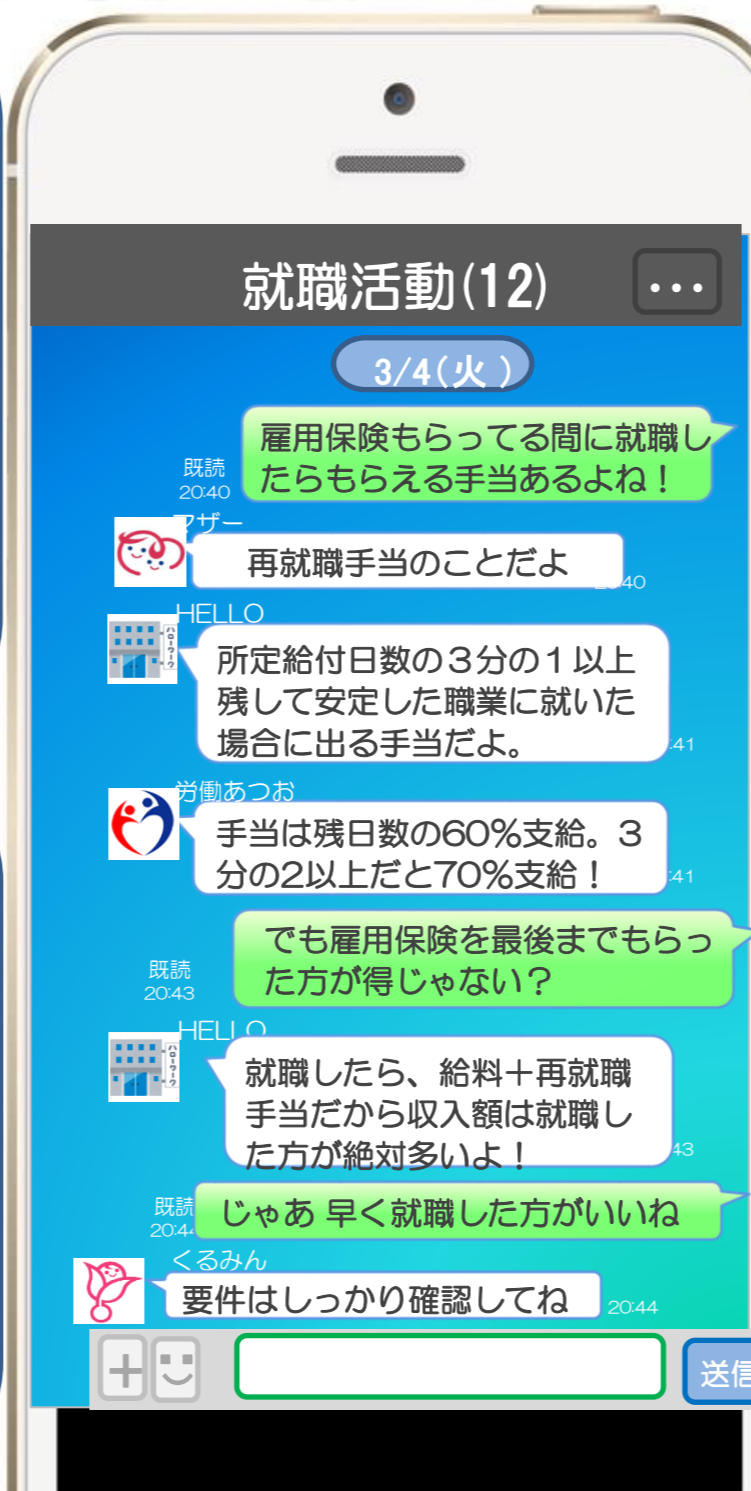
# 1月の職種別求人・求職の状況

## フルタイム編

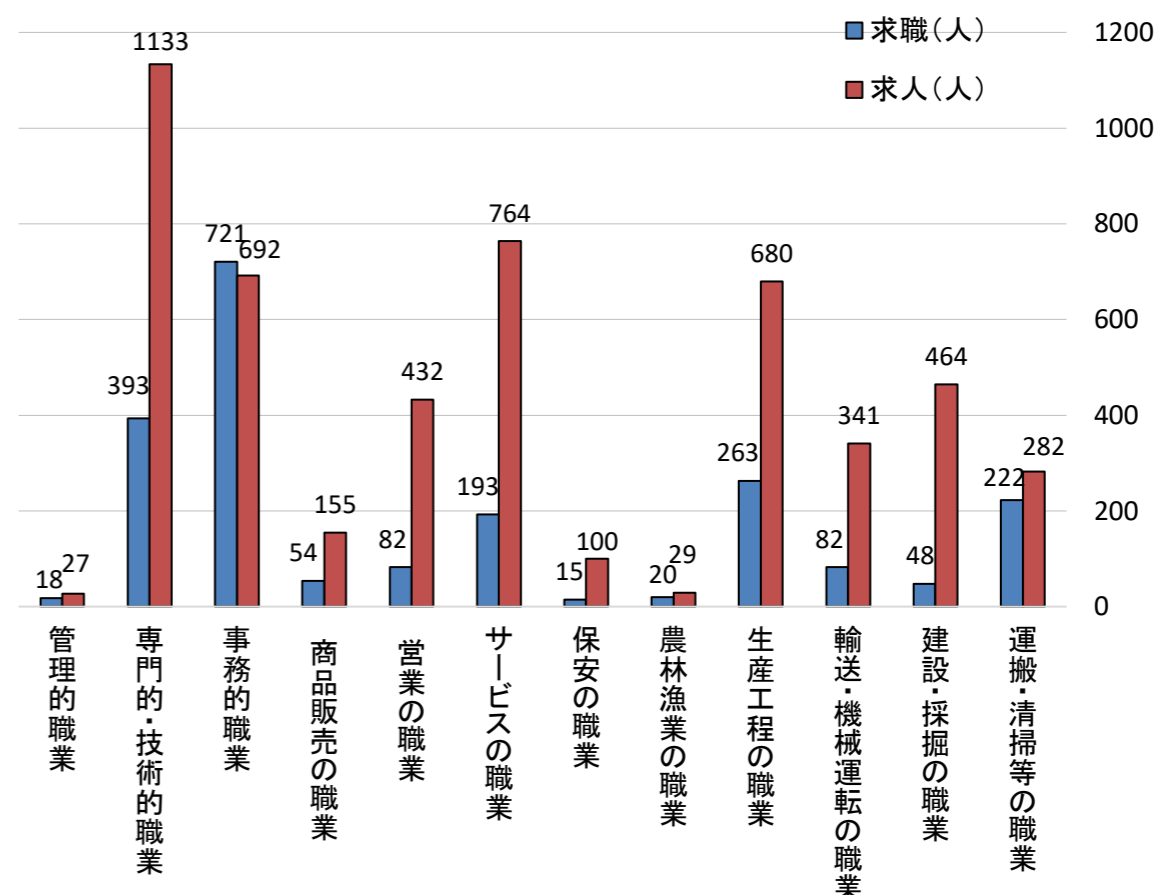
順位	職種	求人倍率	前回順位
1	建築・土木技術者	11.85倍	1位
2	建設・土木・電気工事	9.87倍	2位
3	定置・建設機械運転	9.14倍	5位
4	保安の職業	6.67倍	6位
5	接客サービス	6.56倍	3位
6	清掃の職業	5.21倍	7位
7	販売の職業	4.26倍	12位
8	社会福祉の職業	4.00倍	8位
9	理容師・美容師	3.83倍	4位
10	自動車運転の職業	3.81倍	11位

## パートタイム編

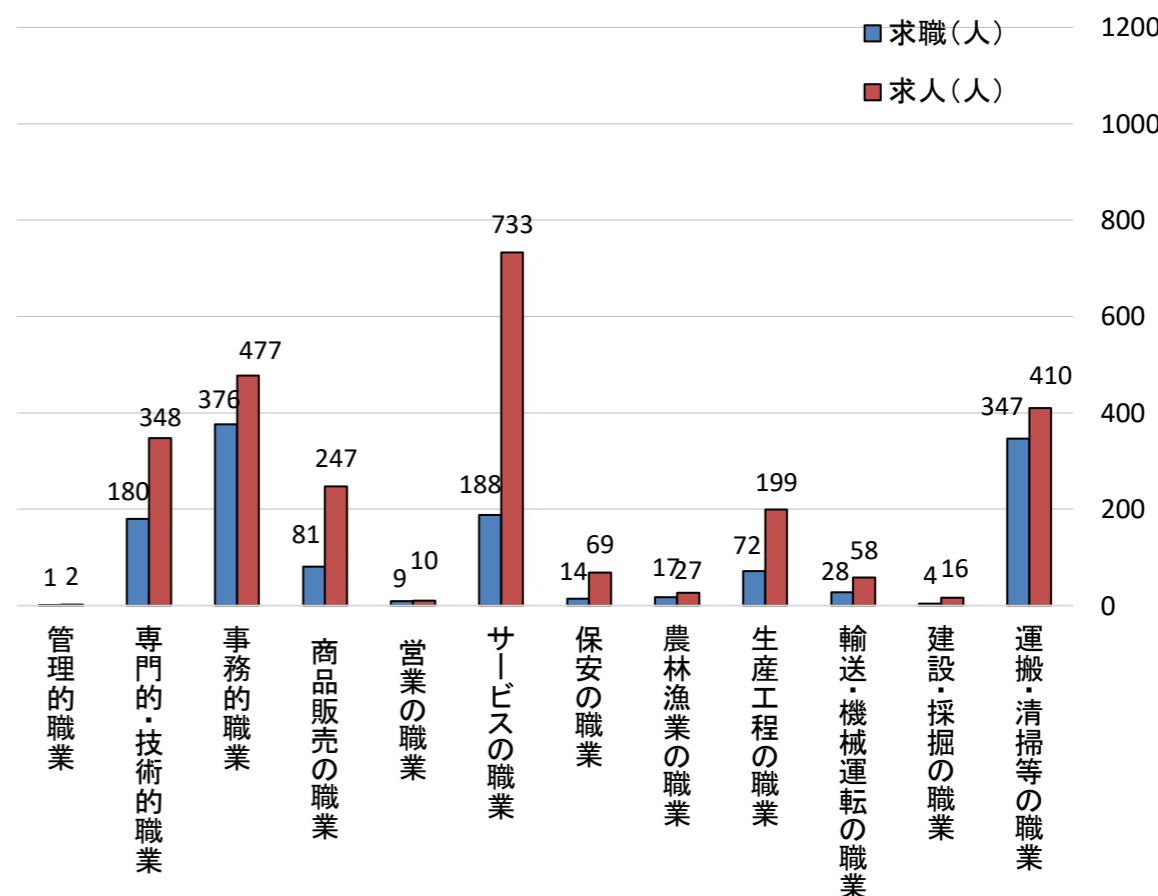
順位	職種	求人倍率	前回順位
1	理容師・美容師	10.50倍	1位
2	保安の職業	4.93倍	2位
3	介護・保健医療サービス	4.14倍	3位
4	調理人	4.05倍	6位
5	建設・土木・電気工事	4.00倍	5位
6	接客サービス	3.97倍	4位
7	製品製造（金属を除く）・加工・検査	3.92倍	8位
8	清掃の職業	3.64倍	9位
9	社会福祉の職業	3.60倍	7位
10	販売の職業	3.10倍	10位



フルタイム求人・求職バランスシート(令和7年1月)



パートタイム求人・求職バランスシート(令和7年1月)



【用語の説明】

ハローワーク福井管内の求人倍率は..... **1.95倍!**

※1 有効求人数

該当月に人材を求めている企業からの募集人数

※2 有効求職者数

該当月に仕事を探している方の人数

※3 求人倍率

有効求人数 / 有効求職者数 = 求人倍率

求人倍率が1倍未満とは、従業員の募集(求人)より、仕事を探している人(求職)の方が多いう状態を意味しています。たとえば「求人倍率が0.7」というのは、下図のような希望する全員に仕事がない状態のことを表します。逆にいうと、求人倍率が高い方が就職の可能性が高くなるといえそうです。

