

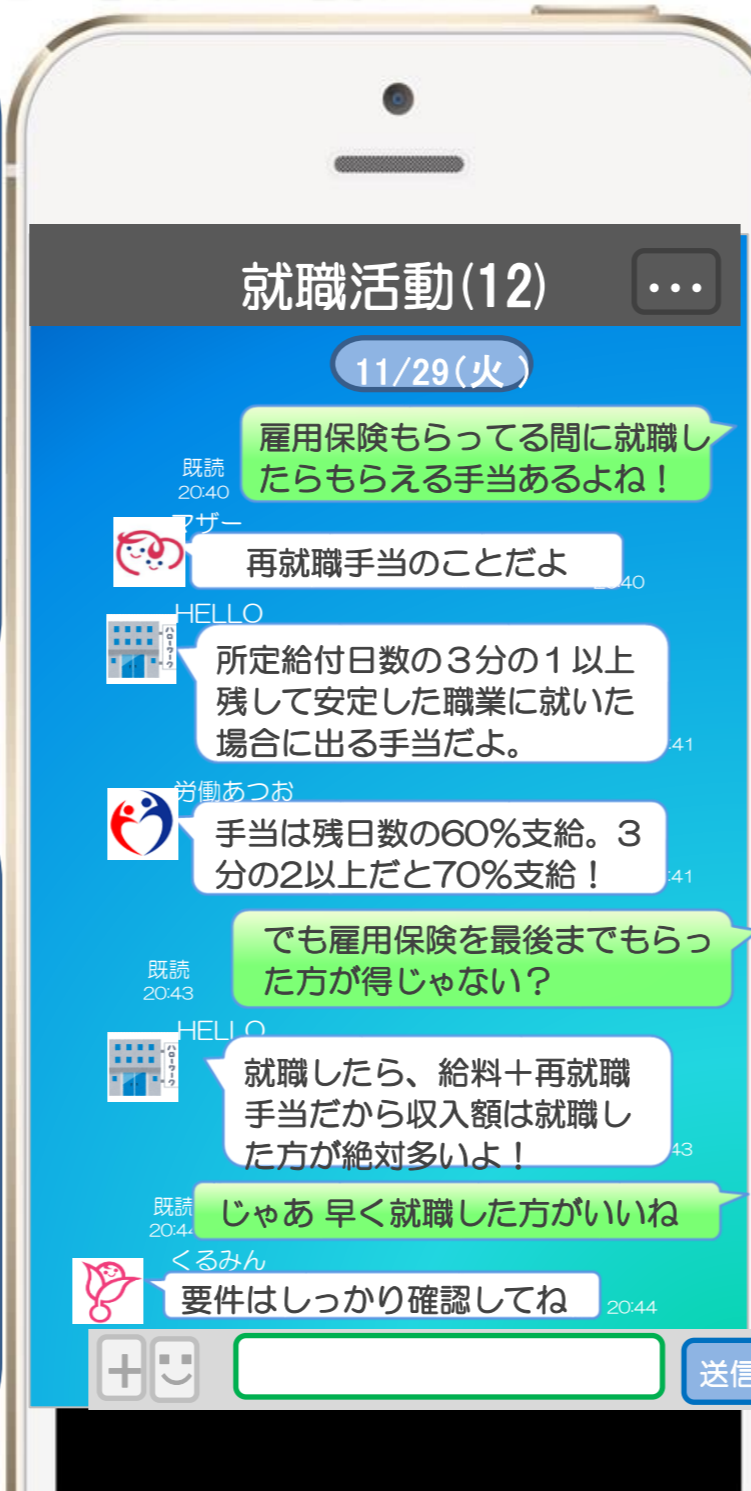
10月の職種別求人・求職の状況

フルタイム編

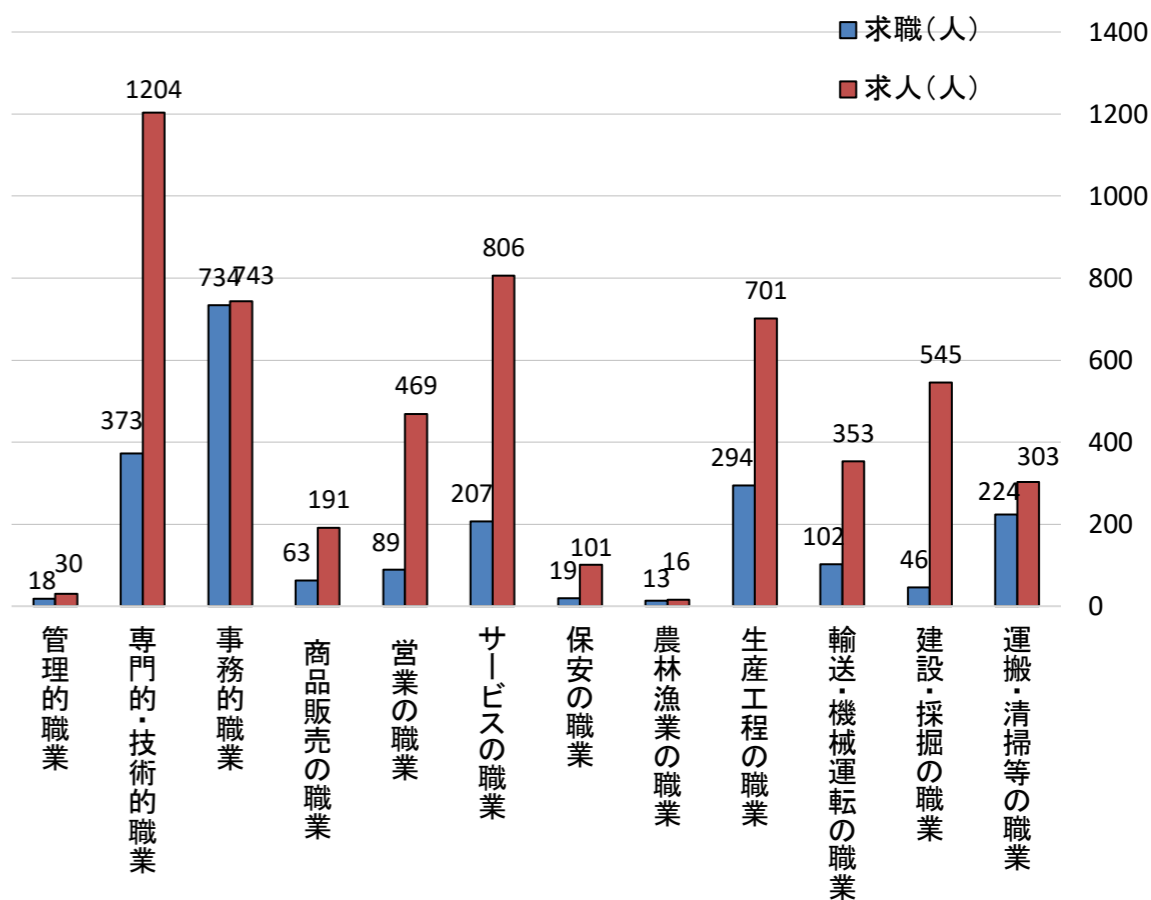
順位	職種	求人倍率	前回順位
1	建築・土木技術者	14.15倍	2位
2	理容師・美容師	12.60倍	1位
3	建設・土木・電気工事	12.11倍	3位
4	接客サービス	7.43倍	4位
5	定置・建設機械運転	6.10倍	7位
6	保安の職業	5.32倍	6位
7	清掃の職業	5.13倍	5位
8	販売の職業	4.28倍	9位
9	社会福祉の職業	4.24倍	8位
10	機械組立（眼鏡を含む）・検査・修理	4.07倍	10位

パートタイム編

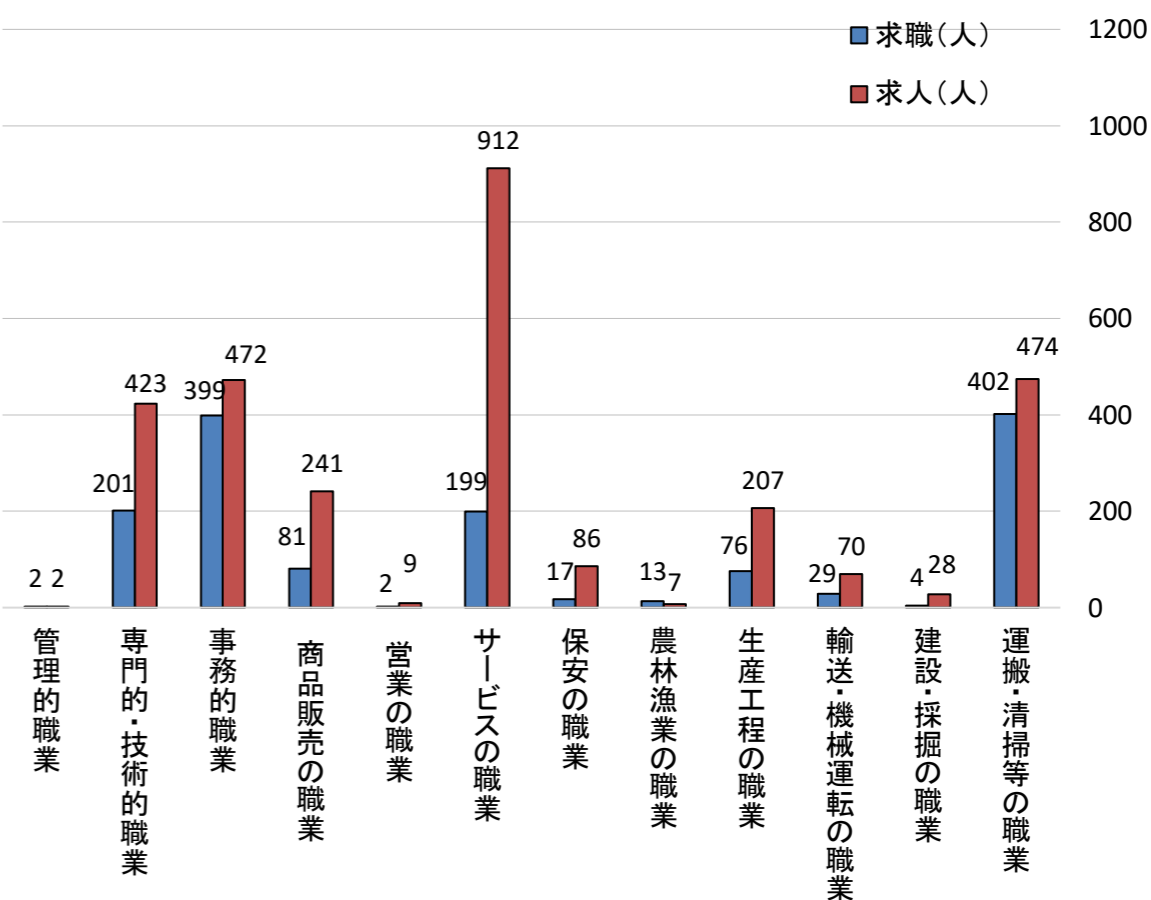
順位	職種	求人倍率	前回順位
1	理容師・美容師	17.00倍	2位
2	建設・土木・電気工事	7.00倍	1位
3	保安の職業	5.06倍	4位
4	接客サービス	5.00倍	3位
5	調理人	4.84倍	5位
6	製品製造（金属を除く）・加工・検査	4.82倍	6位
7	介護・保健医療サービス	4.44倍	7位
8	社会福祉の職業	3.83倍	8位
9	販売の職業	3.26倍	10位
10	清掃の職業	3.25倍	11位



フルタイム求人・求職バランスシート(令和6年10月)



パートタイム求人・求職バランスシート(令和6年10月)



【用語の説明】

ハローワーク福井管内の求人倍率は..... **1.98倍!**

※1 有効求人数

該当月に人材を求めている企業からの募集人数

※2 有効求職者数

該当月に仕事を探している方の人数

※3 求人倍率

有効求人数 / 有効求職者数 = 求人倍率

求人倍率が1倍未満とは、従業員の募集(求人)より、仕事を探している人(求職)の方が多い状況を示しています。たとえば「求人倍率が0.7」というのは、下図のような希望する全員に仕事がない状態の事を表します。逆にいうと、求人倍率が高い方が就職の可能性が高くなるといえそうです。

