

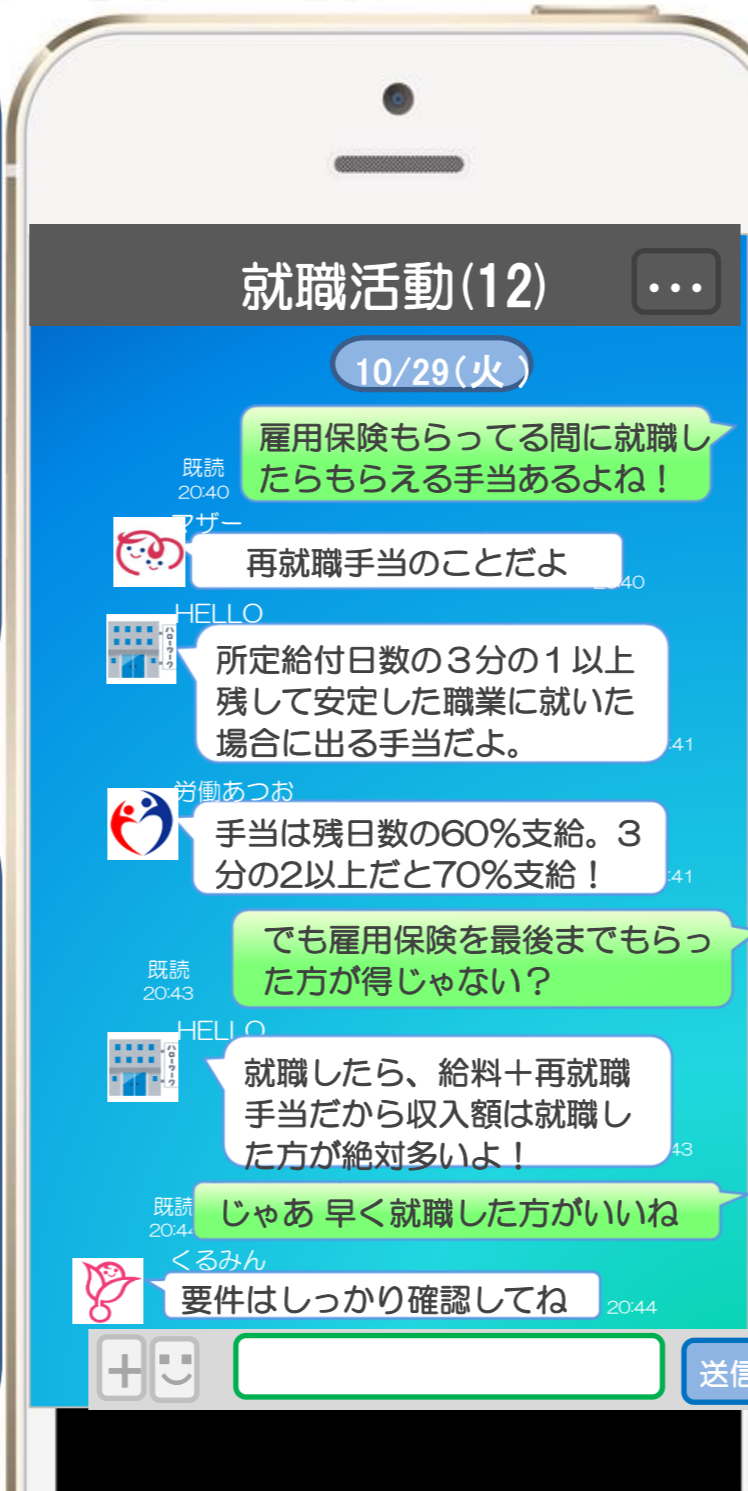
9月の職種別求人・求職の状況

フルタイム編

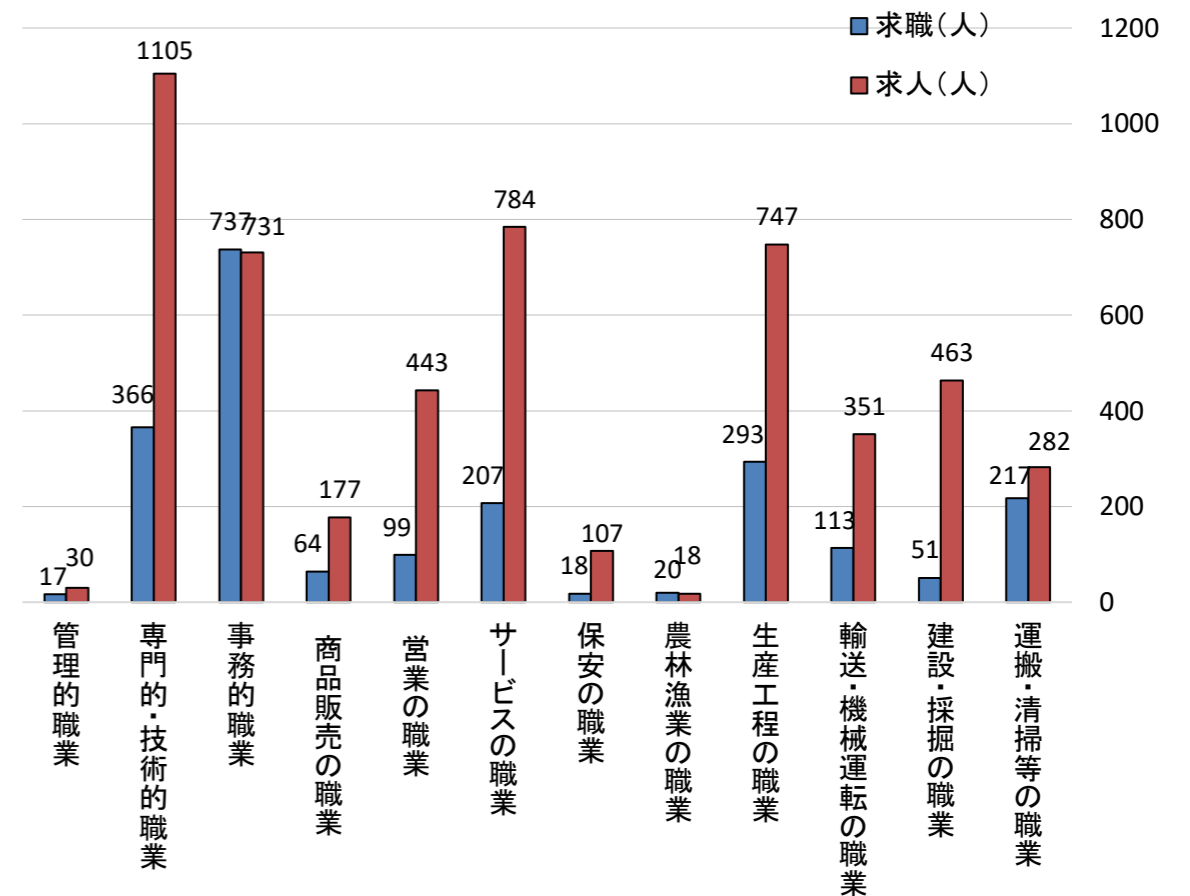
順位	職種	求人倍率	前回順位
1	理容師・美容師	28.00倍	2位
2	建築・土木技術者	14.24倍	1位
3	建設・土木・電気工事	9.08倍	3位
4	接客サービス	6.67倍	4位
5	清掃の職業	6.08倍	10位
6	保安の職業	5.94倍	6位
7	定置・建設機械運転	4.75倍	5位
8	社会福祉の職業	3.73倍	7位
9	販売の職業	3.73倍	11位
10	機械組立（眼鏡を含む）・検査・修理	3.72倍	9位

パートタイム編

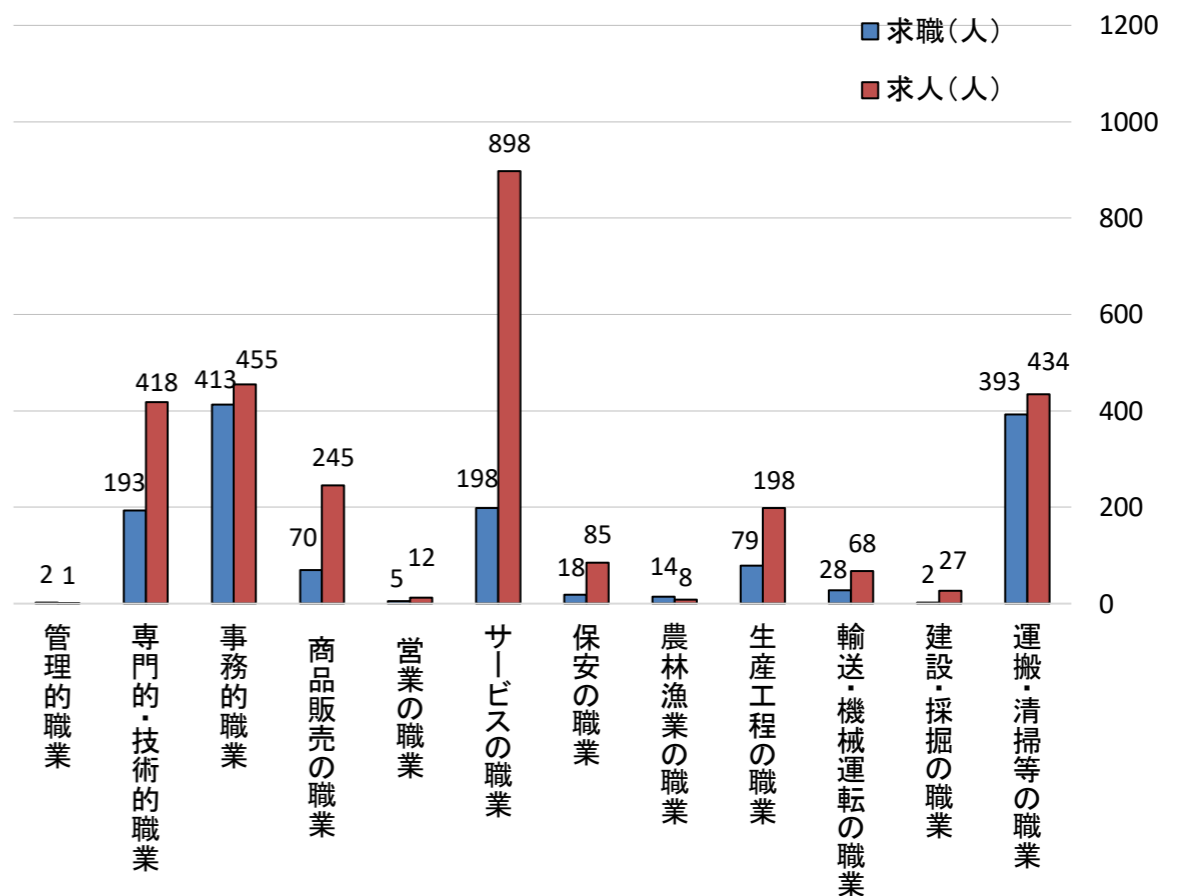
順位	職種	求人倍率	前回順位
1	建設・土木・電気工事	13.50倍	1位
2	理容師・美容師	11.25倍	2位
3	接客サービス	5.36倍	5位
4	保安の職業	4.72倍	4位
5	調理人	4.63倍	7位
6	製品製造（金属を除く）・加工・検査	4.08倍	10位
7	介護・保健医療サービス	4.07倍	6位
8	社会福祉の職業	3.68倍	12位
9	その他のサービスの職業	3.57倍	11位
10	販売の職業	3.48倍	9位



フルタイム求人・求職バランスシート(令和6年9月)



パートタイム求人・求職バランスシート(令和6年9月)



【用語の説明】

ハローワーク福井管内の
求人倍率は..... **1.92倍!**

※1 有効求人数

該当月に人材を求めている企業からの募集人数

※2 有効求職者数

該当月に仕事を探している方の人数

※3 求人倍率

有効求人数 / 有効求職者数 = 求人倍率

求人倍率が1倍未満とは、従業員の募集(求人)より、仕事を探している人(求職)の方が
多い状況を意味しています。たとえば「求人
倍率が0.7」というのは、下図のような希望
する全員に仕事がない状態のことを表しま
す。逆にいうと、求人倍率が高い方が就職の
可能性が高くなるといえそうです。

