

目 次

第 2 回 福井県最低賃金専門部会 (R6. 7. 31)

項番	資 料 名	
1	最低賃金に関する基礎調査結果 追加資料	1
	総括表（1） 業種全て 就業形態 一般	3
	総括表（2） 業種全て 就業形態 一般	9
	総括表（1） 業種全て 就業形態 パート	15
	総括表（2） 業種全て 就業形態 パート	21
2	2023 年企業活動基本調査確報－2022 年度実績－（全国、北陸 3 県）	27
	企業活動基本調査確報－2019 年度～2022 年度実績－（福井県）	31
3	北陸 短観（2024 年 6 月調査） 日本銀行金沢支店 （福井県集計データを含む）	35
4	福井県毎月勤労統計調査（令和 6 年 5 月）	45
5	福井市消費者物価指数（令和 6 年 6 月） 福井県	65

最低賃金に関する基礎調査結果 追加資料 (目安額により改正する場合に、影響を受ける労働者の割合)

総括表(1) 規模別

規模別	一般	パート	計
1～9人	4,133人(14.1%)	7,964人(27.1%)	12,097人(41.2%)
10～29人	3,978人(13.6%)	10,667人(36.3%)	14,646人(49.9%)
30人以上	1,237人(4.2%)	1,387人(4.7%)	2,624人(8.9%)
計	9,348人(31.8%)	20,019人(68.2%)	29,367人(100%)

総括表(1) 年齢別

年齢別	一般	パート	計
19歳以下	123人(0.4%)	1,633人(5.6%)	1,756人(6.0%)
20～59歳	5,912人(20.1%)	10,580人(36.0%)	16,492人(56.2%)
60～64歳	881人(3.0%)	2,011人(6.9%)	2,892人(9.9%)
65歳以上	2,432人(8.3%)	5,794人(19.7%)	8,226人(28.0%)
計	9,348人(31.8%)	20,019人(68.2%)	29,367人(100%)

総括表(2) 性別

性別	一般	パート	計
男性	2,316人(7.9%)	4,600人(15.7%)	6,916人(23.55%)
女性	7,032人(24.0%)	15,419人(52.50%)	22,451人(76.45%)
計	9,348人(31.8%)	20,019人(68.17%)	29,367人(100%)

注) 労働者数は小数点以下第1位を四捨五入しているため、計が一致しない部分がある。

総括表（1）

業種	全て
就業形態	一般

総括表（１）（産業・就業形態別の賃金額階級別、規模別、地域別、年齢別表）

06年 総括表（１） 産業：（全て） 就業形態：一般 産別適用除外含む全労働者

時間当り所定内賃金額 （3手当を除く）	合計	規模別			地域別				年齢別					
		1～9人	10～29人	30人以上	全県				17歳以下	18～19歳	20～54歳	55～59歳	60～64歳	65歳以上
計	91,866	34,913	39,262	17,691	91,866				193	799	64,937	9,276	7,928	8,735
円	1,150	570	356	224	1,150					27	588	81	179	275
-	920	(1.3)	(1.6)	(0.9)	(1.3)					(3.4)	(0.9)	(0.9)	(2.3)	(3.1)
921 -	921	1,156	570	362	224	1,156				27	592	81	179	277
		(1.3)	(1.6)	(0.9)	(1.3)	(1.3)				(3.4)	(0.9)	(0.9)	(2.3)	(3.2)
922 -	922	1,192	607	362	224	1,192				27	592	81	179	313
		(1.3)	(1.7)	(0.9)	(1.3)	(1.3)				(3.4)	(0.9)	(0.9)	(2.3)	(3.6)
923 -	923	1,293	682	387	224	1,293				27	643	104	181	338
		(1.4)	(2.0)	(1.0)	(1.3)	(1.4)				(3.4)	(1.0)	(1.1)	(2.3)	(3.9)
924 -	924	1,293	682	387	224	1,293				27	643	104	181	338
		(1.4)	(2.0)	(1.0)	(1.3)	(1.4)				(3.4)	(1.0)	(1.1)	(2.3)	(3.9)
925 -	925	1,293	682	387	224	1,293				27	643	104	181	338
		(1.4)	(2.0)	(1.0)	(1.3)	(1.4)				(3.4)	(1.0)	(1.1)	(2.3)	(3.9)
926 -	926	1,293	682	387	224	1,293				27	643	104	181	338
		(1.4)	(2.0)	(1.0)	(1.3)	(1.4)				(3.4)	(1.0)	(1.1)	(2.3)	(3.9)
927 -	927	1,293	682	387	224	1,293				27	643	104	181	338
		(1.4)	(2.0)	(1.0)	(1.3)	(1.4)				(3.4)	(1.0)	(1.1)	(2.3)	(3.9)
928 -	928	1,293	682	387	224	1,293				27	643	104	181	338
		(1.4)	(2.0)	(1.0)	(1.3)	(1.4)				(3.4)	(1.0)	(1.1)	(2.3)	(3.9)
929 -	929	1,300	682	391	227	1,300				27	649	104	181	338
		(1.4)	(2.0)	(1.0)	(1.3)	(1.4)				(3.4)	(1.0)	(1.1)	(2.3)	(3.9)
930 -	930	1,367	746	391	230	1,367				27	680	109	183	368
		(1.5)	(2.1)	(1.0)	(1.3)	(1.5)				(3.4)	(1.0)	(1.2)	(2.3)	(4.2)
931 -	931	2,949	1,556	784	609	2,949				35	1,504	137	201	1,072
		(3.2)	(4.5)	(2.0)	(3.4)	(3.2)				(4.4)	(2.3)	(1.5)	(2.5)	(12.3)
932 -	932	2,970	1,556	784	630	2,970				35	1,525	137	201	1,072
		(3.2)	(4.5)	(2.0)	(3.6)	(3.2)				(4.4)	(2.3)	(1.5)	(2.5)	(12.3)
933 -	933	3,119	1,623	863	633	3,119				35	1,554	137	255	1,138
		(3.4)	(4.6)	(2.2)	(3.6)	(3.4)				(4.4)	(2.4)	(1.5)	(3.2)	(13.0)
934 -	934	3,123	1,623	867	633	3,123				39	1,554	137	255	1,138
		(3.4)	(4.6)	(2.2)	(3.6)	(3.4)				(4.8)	(2.4)	(1.5)	(3.2)	(13.0)
935 -	935	3,463	1,679	1,110	674	3,463				39	1,674	177	283	1,290
		(3.8)	(4.8)	(2.8)	(3.8)	(3.8)				(4.8)	(2.6)	(1.9)	(3.6)	(14.8)
936 -	936	3,499	1,715	1,110	674	3,499				39	1,710	177	283	1,290
		(3.8)	(4.9)	(2.8)	(3.8)	(3.8)				(4.8)	(2.6)	(1.9)	(3.6)	(14.8)
937 -	937	3,564	1,718	1,165	681	3,564				42	1,714	211	283	1,314
		(3.9)	(4.9)	(3.0)	(3.8)	(3.9)				(5.3)	(2.6)	(2.3)	(3.6)	(15.0)
938 -	938	3,568	1,718	1,169	681	3,568				42	1,715	213	283	1,314
		(3.9)	(4.9)	(3.0)	(3.8)	(3.9)				(5.3)	(2.6)	(2.3)	(3.6)	(15.0)
939 -	939	3,686	1,836	1,169	681	3,686				67	1,806	213	283	1,317
		(4.0)	(5.3)	(3.0)	(3.8)	(4.0)				(8.4)	(2.8)	(2.3)	(3.6)	(15.1)
940 -	940	4,498	2,198	1,499	801	4,498				89	2,185	287	414	1,523
		(4.9)	(6.3)	(3.8)	(4.5)	(4.9)				(11.2)	(3.4)	(3.1)	(5.2)	(17.4)
941 -	941	4,540	2,227	1,503	810	4,540				89	2,222	287	414	1,528
		(4.9)	(6.4)	(3.8)	(4.6)	(4.9)				(11.2)	(3.4)	(3.1)	(5.2)	(17.5)
942 -	942	4,564	2,227	1,505	832	4,564				89	2,246	287	414	1,528
		(5.0)	(6.4)	(3.8)	(4.7)	(5.0)				(11.2)	(3.5)	(3.1)	(5.2)	(17.5)
943 -	943	4,699	2,252	1,615	832	4,699				89	2,381	287	414	1,528
		(5.1)	(6.5)	(4.1)	(4.7)	(5.1)				(11.2)	(3.7)	(3.1)	(5.2)	(17.5)
944 -	944	4,729	2,252	1,624	853	4,729				89	2,388	288	414	1,549
		(5.1)	(6.5)	(4.1)	(4.8)	(5.1)				(11.2)	(3.7)	(3.1)	(5.2)	(17.7)
945 -	945	4,894	2,255	1,786	853	4,894				89	2,522	288	421	1,574
		(5.3)	(6.5)	(4.5)	(4.8)	(5.3)				(11.2)	(3.9)	(3.1)	(5.3)	(18.0)

946 - 946	4,964 (5.4)	2,280 (6.5)	1,827 (4.7)	856 (4.8)	4,964 (5.4)					89 (11.2)	2,588 (4.0)	288 (3.1)	425 (5.4)	1,574 (18.0)
947 - 947	4,994 (5.4)	2,285 (6.5)	1,853 (4.7)	856 (4.8)	4,994 (5.4)					89 (11.2)	2,613 (4.0)	288 (3.1)	426 (5.4)	1,578 (18.1)
948 - 948	5,004 (5.4)	2,285 (6.5)	1,857 (4.7)	863 (4.9)	5,004 (5.4)					89 (11.2)	2,619 (4.0)	290 (3.1)	426 (5.4)	1,580 (18.1)
949 - 949	5,042 (5.5)	2,285 (6.5)	1,894 (4.8)	863 (4.9)	5,042 (5.5)					89 (11.2)	2,656 (4.1)	290 (3.1)	426 (5.4)	1,580 (18.1)
950	6,149 (6.7)	2,855 (8.2)	2,330 (5.9)	964 (5.4)	6,149 (6.7)					120 (15.0)	3,263 (5.0)	399 (4.3)	552 (7.0)	1,815 (20.8)
951	6,239 (6.8)	2,939 (8.4)	2,330 (5.9)	970 (5.5)	6,239 (6.8)					120 (15.0)	3,353 (5.2)	399 (4.3)	552 (7.0)	1,815 (20.8)
952	6,319 (6.9)	2,994 (8.6)	2,352 (6.0)	973 (5.5)	6,319 (6.9)					120 (15.0)	3,378 (5.2)	399 (4.3)	555 (7.0)	1,867 (21.4)
953	6,356 (6.9)	3,030 (8.7)	2,354 (6.0)	973 (5.5)	6,356 (6.9)					120 (15.0)	3,413 (5.3)	399 (4.3)	555 (7.0)	1,869 (21.4)
954	6,403 (7.0)	3,066 (8.8)	2,354 (6.0)	983 (5.6)	6,403 (7.0)					120 (15.0)	3,453 (5.3)	406 (4.4)	555 (7.0)	1,869 (21.4)
955	6,574 (7.2)	3,099 (8.9)	2,465 (6.3)	1,010 (5.7)	6,574 (7.2)					120 (15.0)	3,528 (5.4)	428 (4.6)	577 (7.3)	1,922 (22.0)
956	6,666 (7.3)	3,099 (8.9)	2,532 (6.4)	1,035 (5.8)	6,666 (7.3)					120 (15.0)	3,617 (5.6)	431 (4.6)	577 (7.3)	1,922 (22.0)
957	6,699 (7.3)	3,099 (8.9)	2,558 (6.5)	1,041 (5.9)	6,699 (7.3)					120 (15.0)	3,642 (5.6)	437 (4.7)	577 (7.3)	1,922 (22.0)
958	6,739 (7.3)	3,116 (8.9)	2,582 (6.6)	1,041 (5.9)	6,739 (7.3)					120 (15.0)	3,683 (5.7)	437 (4.7)	577 (7.3)	1,922 (22.0)
959	6,817 (7.4)	3,116 (8.9)	2,660 (6.8)	1,041 (5.9)	6,817 (7.4)					120 (15.0)	3,761 (5.8)	437 (4.7)	577 (7.3)	1,922 (22.0)
960	7,101 (7.7)	3,194 (9.1)	2,840 (7.2)	1,068 (6.0)	7,101 (7.7)					120 (15.0)	3,842 (5.9)	468 (5.0)	580 (7.3)	2,092 (23.9)
961	7,204 (7.8)	3,230 (9.3)	2,906 (7.4)	1,068 (6.0)	7,204 (7.8)					120 (15.0)	3,908 (6.0)	468 (5.0)	580 (7.3)	2,128 (24.4)
962	7,277 (7.9)	3,280 (9.4)	2,929 (7.5)	1,068 (6.0)	7,277 (7.9)					120 (15.0)	3,935 (6.1)	468 (5.0)	580 (7.3)	2,175 (24.9)
963	7,374 (8.0)	3,285 (9.4)	3,018 (7.7)	1,071 (6.1)	7,374 (8.0)					123 (15.4)	3,971 (6.1)	468 (5.0)	602 (7.6)	2,210 (25.3)
964	7,430 (8.1)	3,285 (9.4)	3,070 (7.8)	1,075 (6.1)	7,430 (8.1)					123 (15.4)	4,022 (6.2)	473 (5.1)	602 (7.6)	2,210 (25.3)
965	7,667 (8.3)	3,433 (9.8)	3,153 (8.0)	1,081 (6.1)	7,667 (8.3)					123 (15.4)	4,077 (6.3)	515 (5.5)	688 (8.7)	2,263 (25.9)
966	7,795 (8.5)	3,458 (9.9)	3,253 (8.3)	1,085 (6.1)	7,795 (8.5)					123 (15.4)	4,180 (6.4)	537 (5.8)	688 (8.7)	2,267 (26.0)
967	7,852 (8.5)	3,492 (10.0)	3,275 (8.3)	1,085 (6.1)	7,852 (8.5)					123 (15.4)	4,212 (6.5)	539 (5.8)	688 (8.7)	2,289 (26.2)
968	7,883 (8.6)	3,492 (10.0)	3,296 (8.4)	1,095 (6.2)	7,883 (8.6)					123 (15.4)	4,244 (6.5)	539 (5.8)	688 (8.7)	2,289 (26.2)
969	8,006 (8.7)	3,588 (10.3)	3,320 (8.5)	1,098 (6.2)	8,006 (8.7)					123 (15.4)	4,365 (6.7)	539 (5.8)	688 (8.7)	2,291 (26.2)
970	8,249 (9.0)	3,717 (10.6)	3,397 (8.7)	1,135 (6.4)	8,249 (9.0)					123 (15.4)	4,548 (7.0)	567 (6.1)	692 (8.7)	2,319 (26.5)
971	8,325 (9.1)	3,743 (10.7)	3,419 (8.7)	1,163 (6.6)	8,325 (9.1)					123 (15.4)	4,598 (7.1)	567 (6.1)	718 (9.1)	2,319 (26.5)
972	8,435 (9.2)	3,810 (10.9)	3,441 (8.8)	1,184 (6.7)	8,435 (9.2)					123 (15.4)	4,640 (7.1)	567 (6.1)	786 (9.9)	2,319 (26.5)
973	8,437 (9.2)	3,810 (10.9)	3,443 (8.8)	1,184 (6.7)	8,437 (9.2)					123 (15.4)	4,640 (7.1)	567 (6.1)	786 (9.9)	2,321 (26.6)
974	8,476 (9.2)	3,826 (11.0)	3,463 (8.8)	1,187 (6.7)	8,476 (9.2)					123 (15.4)	4,679 (7.2)	567 (6.1)	786 (9.9)	2,321 (26.6)

975	975	8,510 (9.3)	3,826 (11.0)	3,496 (8.9)	1,187 (6.7)	8,510 (9.3)					123 (15.4)	4,713 (7.3)	567 (6.1)	786 (9.9)	2,321 (26.6)
976	976	8,694 (9.5)	3,943 (11.3)	3,535 (9.0)	1,216 (6.9)	8,694 (9.5)					123 (15.4)	4,787 (7.4)	597 (6.4)	833 (10.5)	2,354 (27.0)
977	977	8,721 (9.5)	3,959 (11.3)	3,543 (9.0)	1,219 (6.9)	8,721 (9.5)					123 (15.4)	4,812 (7.4)	597 (6.4)	835 (10.5)	2,354 (27.0)
978	978	8,932 (9.7)	4,077 (11.7)	3,636 (9.3)	1,219 (6.9)	8,932 (9.7)					123 (15.4)	5,021 (7.7)	599 (6.5)	835 (10.5)	2,354 (27.0)
979	979	8,932 (9.7)	4,077 (11.7)	3,636 (9.3)	1,219 (6.9)	8,932 (9.7)					123 (15.4)	5,021 (7.7)	599 (6.5)	835 (10.5)	2,354 (27.0)
980	980	9,348 (10.2)	4,133 (11.8)	3,978 (10.1)	1,237 (7.0)	9,348 (10.2)					123 (15.4)	5,209 (8.0)	703 (7.6)	881 (11.1)	2,432 (27.8)
981	981	9,367 (10.2)	4,133 (11.8)	3,978 (10.1)	1,257 (7.1)	9,367 (10.2)					123 (15.4)	5,213 (8.0)	710 (7.7)	885 (11.2)	2,436 (27.9)
982	982	9,575 (10.4)	4,243 (12.2)	4,069 (10.4)	1,263 (7.1)	9,575 (10.4)					123 (15.4)	5,336 (8.2)	739 (8.0)	915 (11.5)	2,462 (28.2)
983	983	9,710 (10.6)	4,370 (12.5)	4,071 (10.4)	1,269 (7.2)	9,710 (10.6)					123 (15.4)	5,445 (8.4)	739 (8.0)	915 (11.5)	2,488 (28.5)
984	984	9,731 (10.6)	4,370 (12.5)	4,092 (10.4)	1,269 (7.2)	9,731 (10.6)					123 (15.4)	5,466 (8.4)	739 (8.0)	915 (11.5)	2,488 (28.5)
985	985	9,844 (10.7)	4,395 (12.6)	4,160 (10.6)	1,289 (7.3)	9,844 (10.7)					123 (15.4)	5,509 (8.5)	742 (8.0)	915 (11.5)	2,556 (29.3)
986	986	9,868 (10.7)	4,395 (12.6)	4,161 (10.6)	1,311 (7.4)	9,868 (10.7)					123 (15.4)	5,532 (8.5)	742 (8.0)	915 (11.5)	2,556 (29.3)
987	987	9,943 (10.8)	4,442 (12.7)	4,161 (10.6)	1,339 (7.6)	9,943 (10.8)					123 (15.4)	5,599 (8.6)	750 (8.1)	915 (11.5)	2,556 (29.3)
988	988	10,008 (10.9)	4,442 (12.7)	4,221 (10.7)	1,346 (7.6)	10,008 (10.9)					123 (15.4)	5,626 (8.7)	787 (8.5)	917 (11.6)	2,556 (29.3)
989	989	10,066 (11.0)	4,467 (12.8)	4,244 (10.8)	1,355 (7.7)	10,066 (11.0)					123 (15.4)	5,681 (8.7)	787 (8.5)	920 (11.6)	2,556 (29.3)
990	990	10,137 (11.0)	4,495 (12.9)	4,278 (10.9)	1,364 (7.7)	10,137 (11.0)					123 (15.4)	5,742 (8.8)	790 (8.5)	923 (11.6)	2,558 (29.3)
991	991	10,190 (11.1)	4,537 (13.0)	4,278 (10.9)	1,376 (7.8)	10,190 (11.1)					123 (15.4)	5,772 (8.9)	811 (8.7)	923 (11.6)	2,562 (29.3)
992	992	10,263 (11.2)	4,573 (13.1)	4,311 (11.0)	1,379 (7.8)	10,263 (11.2)					123 (15.4)	5,808 (8.9)	811 (8.7)	923 (11.6)	2,598 (29.7)
993	993	10,293 (11.2)	4,575 (13.1)	4,315 (11.0)	1,403 (7.9)	10,293 (11.2)					123 (15.4)	5,833 (9.0)	811 (8.7)	925 (11.7)	2,601 (29.8)
994	994	10,451 (11.4)	4,694 (13.4)	4,354 (11.1)	1,403 (7.9)	10,451 (11.4)					123 (15.4)	5,953 (9.2)	811 (8.7)	925 (11.7)	2,639 (30.2)
995	995	10,488 (11.4)	4,694 (13.4)	4,388 (11.2)	1,406 (7.9)	10,488 (11.4)					123 (15.4)	5,987 (9.2)	811 (8.7)	928 (11.7)	2,639 (30.2)
996	996	10,491 (11.4)	4,694 (13.4)	4,388 (11.2)	1,409 (8.0)	10,491 (11.4)					123 (15.4)	5,987 (9.2)	811 (8.7)	931 (11.7)	2,639 (30.2)
997	997	10,511 (11.4)	4,694 (13.4)	4,394 (11.2)	1,422 (8.0)	10,511 (11.4)					126 (15.8)	6,004 (9.2)	811 (8.7)	931 (11.7)	2,639 (30.2)
998	998	10,517 (11.4)	4,694 (13.4)	4,394 (11.2)	1,428 (8.1)	10,517 (11.4)					126 (15.8)	6,010 (9.3)	811 (8.7)	931 (11.7)	2,639 (30.2)
999	999	10,542 (11.5)	4,694 (13.4)	4,420 (11.3)	1,428 (8.1)	10,542 (11.5)					126 (15.8)	6,035 (9.3)	811 (8.7)	931 (11.7)	2,639 (30.2)
1000	1000	13,102 (14.3)	5,652 (16.2)	5,866 (14.9)	1,584 (9.0)	13,102 (14.3)			193 (100.0)		438 (54.8)	7,304 (11.2)	1,103 (11.9)	1,064 (13.4)	3,001 (34.4)
1001	1001	13,213 (14.4)	5,689 (16.3)	5,939 (15.1)	1,584 (9.0)	13,213 (14.4)					438 (54.8)	7,381 (11.4)	1,103 (11.9)	1,098 (13.9)	3,001 (34.4)
1002	1002	13,264 (14.4)	5,689 (16.3)	5,966 (15.2)	1,608 (9.1)	13,264 (14.4)					438 (54.8)	7,429 (11.4)	1,103 (11.9)	1,101 (13.9)	3,001 (34.4)
1003	1003	13,286 (14.5)	5,689 (16.3)	5,988 (15.3)	1,608 (9.1)	13,286 (14.5)					438 (54.8)	7,451 (11.5)	1,103 (11.9)	1,101 (13.9)	3,001 (34.4)

1004	1004	13,289 (14.5)	5,689 (16.3)	5,988 (15.3)	1,611 (9.1)	13,289 (14.5)					438 (54.8)	7,454 (11.5)	1,103 (11.9)	1,101 (13.9)	3,001 (34.4)
1005	1005	13,483 (14.7)	5,715 (16.4)	6,157 (15.7)	1,611 (9.1)	13,483 (14.7)					438 (54.8)	7,579 (11.7)	1,103 (11.9)	1,101 (13.9)	3,070 (35.2)
1006	1006	13,485 (14.7)	5,715 (16.4)	6,158 (15.7)	1,611 (9.1)	13,485 (14.7)					438 (54.8)	7,581 (11.7)	1,103 (11.9)	1,101 (13.9)	3,070 (35.2)
1007	1007	13,485 (14.7)	5,715 (16.4)	6,158 (15.7)	1,611 (9.1)	13,485 (14.7)					438 (54.8)	7,581 (11.7)	1,103 (11.9)	1,101 (13.9)	3,070 (35.2)
1008	1008	13,493 (14.7)	5,715 (16.4)	6,160 (15.7)	1,618 (9.1)	13,493 (14.7)					438 (54.8)	7,585 (11.7)	1,106 (11.9)	1,101 (13.9)	3,070 (35.2)
1009	1009	13,518 (14.7)	5,715 (16.4)	6,182 (15.7)	1,621 (9.2)	13,518 (14.7)					438 (54.8)	7,610 (11.7)	1,106 (11.9)	1,101 (13.9)	3,070 (35.2)
1010	1010	13,970 (15.2)	5,782 (16.6)	6,542 (16.7)	1,645 (9.3)	13,970 (15.2)					504 (63.1)	7,930 (12.2)	1,150 (12.4)	1,101 (13.9)	3,092 (35.4)
1011	1011	14,058 (15.3)	5,852 (16.8)	6,546 (16.7)	1,660 (9.4)	14,058 (15.3)					504 (63.1)	8,009 (12.3)	1,150 (12.4)	1,106 (13.9)	3,096 (35.4)
1012	1012	14,262 (15.5)	5,906 (16.9)	6,671 (17.0)	1,684 (9.5)	14,262 (15.5)					504 (63.1)	8,213 (12.6)	1,150 (12.4)	1,106 (13.9)	3,096 (35.4)
1013	1013	14,300 (15.6)	5,906 (16.9)	6,697 (17.1)	1,697 (9.6)	14,300 (15.6)					504 (63.1)	8,225 (12.7)	1,153 (12.4)	1,128 (14.2)	3,098 (35.5)
1014	1014	14,353 (15.6)	5,906 (16.9)	6,722 (17.1)	1,725 (9.8)	14,353 (15.6)					504 (63.1)	8,273 (12.7)	1,157 (12.5)	1,128 (14.2)	3,099 (35.5)
1015	1015	14,397 (15.7)	5,923 (17.0)	6,722 (17.1)	1,753 (9.9)	14,397 (15.7)					504 (63.1)	8,279 (12.7)	1,173 (12.6)	1,149 (14.5)	3,099 (35.5)
1016	1016	14,456 (15.7)	5,923 (17.0)	6,759 (17.2)	1,774 (10.0)	14,456 (15.7)					504 (63.1)	8,337 (12.8)	1,173 (12.6)	1,149 (14.5)	3,099 (35.5)
1017	1017	14,623 (15.9)	6,017 (17.2)	6,829 (17.4)	1,777 (10.0)	14,623 (15.9)					504 (63.1)	8,502 (13.1)	1,176 (12.7)	1,149 (14.5)	3,099 (35.5)
1018	1018	14,682 (16.0)	6,020 (17.2)	6,879 (17.5)	1,784 (10.1)	14,682 (16.0)					504 (63.1)	8,536 (13.1)	1,177 (12.7)	1,149 (14.5)	3,123 (35.8)
1019	1019	14,824 (16.1)	6,131 (17.6)	6,882 (17.5)	1,811 (10.2)	14,824 (16.1)					507 (63.5)	8,579 (13.2)	1,252 (13.5)	1,149 (14.5)	3,144 (36.0)
1020	1020	15,022 (16.4)	6,224 (17.8)	6,943 (17.7)	1,856 (10.5)	15,022 (16.4)					515 (64.5)	8,642 (13.3)	1,252 (13.5)	1,153 (14.5)	3,268 (37.4)
1021	1021	15,045 (16.4)	6,224 (17.8)	6,944 (17.7)	1,877 (10.6)	15,045 (16.4)					515 (64.5)	8,644 (13.3)	1,273 (13.7)	1,153 (14.5)	3,268 (37.4)
1022	1022	15,271 (16.6)	6,329 (18.1)	7,061 (18.0)	1,881 (10.6)	15,271 (16.6)					549 (68.7)	8,781 (13.5)	1,273 (13.7)	1,181 (14.9)	3,294 (37.7)
1023	1023	15,309 (16.7)	6,329 (18.1)	7,099 (18.1)	1,881 (10.6)	15,309 (16.7)					549 (68.7)	8,819 (13.6)	1,273 (13.7)	1,181 (14.9)	3,294 (37.7)
1024	1024	15,407 (16.8)	6,329 (18.1)	7,172 (18.3)	1,905 (10.8)	15,407 (16.8)					549 (68.7)	8,858 (13.6)	1,277 (13.8)	1,215 (15.3)	3,315 (38.0)
1025	1025	15,410 (16.8)	6,329 (18.1)	7,176 (18.3)	1,905 (10.8)	15,410 (16.8)					549 (68.7)	8,862 (13.6)	1,277 (13.8)	1,215 (15.3)	3,315 (38.0)
1026	1026	15,450 (16.8)	6,329 (18.1)	7,178 (18.3)	1,943 (11.0)	15,450 (16.8)					549 (68.7)	8,877 (13.7)	1,301 (14.0)	1,215 (15.3)	3,315 (38.0)
1027	1027	15,553 (16.9)	6,354 (18.2)	7,256 (18.5)	1,943 (11.0)	15,553 (16.9)					549 (68.7)	8,925 (13.7)	1,323 (14.3)	1,249 (15.7)	3,315 (38.0)
1028	1028	15,598 (17.0)	6,354 (18.2)	7,298 (18.6)	1,946 (11.0)	15,598 (17.0)					549 (68.7)	8,970 (13.8)	1,323 (14.3)	1,249 (15.7)	3,315 (38.0)
1029	1029	15,665 (17.1)	6,380 (18.3)	7,333 (18.7)	1,952 (11.0)	15,665 (17.1)					549 (68.7)	9,031 (13.9)	1,323 (14.3)	1,249 (15.7)	3,322 (38.0)
1030	1030	15,863 (17.3)	6,434 (18.4)	7,455 (19.0)	1,974 (11.2)	15,863 (17.3)					549 (68.7)	9,146 (14.1)	1,323 (14.3)	1,272 (16.0)	3,381 (38.7)
1031	1031	15,973 (17.4)	6,460 (18.5)	7,522 (19.2)	1,990 (11.2)	15,973 (17.4)					555 (69.6)	9,245 (14.2)	1,326 (14.3)	1,272 (16.0)	3,381 (38.7)
1032	1039	16,645 (18.1)	6,830 (19.6)	7,733 (19.7)	2,082 (11.8)	16,645 (18.1)					555 (69.6)	9,794 (15.1)	1,359 (14.6)	1,320 (16.7)	3,424 (39.2)

1040	1049	17,490 (19.0)	7,050 (20.2)	8,235 (21.0)	2,205 (12.5)	17,490 (19.0)				577 (72.2)	10,287 (15.8)	1,465 (15.8)	1,465 (18.5)	3,503 (40.1)
1050	1059	18,665 (20.3)	7,446 (21.3)	8,756 (22.3)	2,462 (13.9)	18,665 (20.3)				606 (76.0)	11,125 (17.1)	1,566 (16.9)	1,533 (19.3)	3,641 (41.7)
1060	1069	19,390 (21.1)	7,688 (22.0)	9,096 (23.2)	2,606 (14.7)	19,390 (21.1)				615 (77.0)	11,647 (17.9)	1,593 (17.2)	1,628 (20.5)	3,715 (42.5)
1070	1079	20,453 (22.3)	8,216 (23.5)	9,513 (24.2)	2,723 (15.4)	20,453 (22.3)				615 (77.0)	12,348 (19.0)	1,680 (18.1)	1,823 (23.0)	3,795 (43.4)
1080	1089	21,386 (23.3)	8,439 (24.2)	10,122 (25.8)	2,825 (16.0)	21,386 (23.3)				615 (77.0)	12,836 (19.8)	1,796 (19.4)	1,912 (24.1)	4,034 (46.2)
1090	1099	22,202 (24.2)	8,756 (25.1)	10,471 (26.7)	2,976 (16.8)	22,202 (24.2)				688 (86.2)	13,369 (20.6)	1,877 (20.2)	2,001 (25.2)	4,075 (46.6)
1100	1199	30,516 (33.2)	11,883 (34.0)	14,075 (35.8)	4,558 (25.8)	30,516 (33.2)				756 (94.6)	19,065 (29.4)	2,645 (28.5)	2,983 (37.6)	4,875 (55.8)
1200	1299	39,467 (43.0)	15,476 (44.3)	18,042 (46.0)	5,950 (33.6)	39,467 (43.0)				777 (97.3)	25,872 (39.8)	3,300 (35.6)	3,702 (46.7)	5,623 (64.4)
1300	1399	46,657 (50.8)	18,455 (52.9)	21,020 (53.5)	7,182 (40.6)	46,657 (50.8)				799 (100.0)	31,247 (48.1)	3,827 (41.3)	4,334 (54.7)	6,257 (71.6)
1400	1499	54,088 (58.9)	21,163 (60.6)	24,288 (61.9)	8,637 (48.8)	54,088 (58.9)					36,812 (56.7)	4,393 (47.4)	5,048 (63.7)	6,843 (78.3)
1500	1599	60,954 (66.4)	23,788 (68.1)	26,976 (68.7)	10,190 (57.6)	60,954 (66.4)					42,131 (64.9)	5,063 (54.6)	5,588 (70.5)	7,181 (82.2)
1600	1699	66,308 (72.2)	25,777 (73.8)	28,948 (73.7)	11,582 (65.5)	66,308 (72.2)					46,228 (71.2)	5,623 (60.6)	6,075 (76.6)	7,391 (84.6)
1700	1799	71,554 (77.9)	27,569 (79.0)	31,419 (80.0)	12,566 (71.0)	71,554 (77.9)					50,166 (77.3)	6,085 (65.6)	6,533 (82.4)	7,779 (89.1)
1800	1899	75,759 (82.5)	28,969 (83.0)	33,187 (84.5)	13,602 (76.9)	75,759 (82.5)					53,413 (82.3)	6,585 (71.0)	6,672 (84.2)	8,098 (92.7)
1900	1999	78,581 (85.5)	30,097 (86.2)	34,220 (87.2)	14,263 (80.6)	78,581 (85.5)					55,548 (85.5)	6,951 (74.9)	6,943 (87.6)	8,148 (93.3)
2000		91,866 (100.0)	34,913 (100.0)	39,262 (100.0)	17,691 (100.0)	91,866 (100.0)					64,937 (100.0)	9,276 (100.0)	7,928 (100.0)	8,735 (100.0)
月平均賃金額		243,274	230,745	242,721	269,226	243,274			79,098	126,782	249,418	269,616	233,925	192,381
時間当平均賃金額		1,506	1,473	1,485	1,617	1,506			1,000	1,031	1,525	1,668	1,469	1,280
月一人当たり労働時間数		161	156	163	167	161			79	122	164	163	159	149
第1・20分位数		943	939	950	950	943			1,000	937	950	960	940	931
第1・10分位数		980	967	980	1,016	980			1,000	940	1,000	1,000	976	931
第1・4分位数		1,103	1,098	1,086	1,193	1,103			1,000	1,000	1,149	1,145	1,096	963
中位数		1,391	1,358	1,350	1,511	1,391			1,000	1,000	1,422	1,533	1,335	1,113
四分位偏差係数		0.2315	0.2279	0.2330	0.2234	0.2315				0.0290	0.2145	0.2821	0.2101	0.2188

【上段】

累積労働者数

【下段】

累積構成比

総括表（2）

業種	全て
就業形態	一般

総括表（２）（産業・就業形態別の賃金額階級別、性別年齢別表）

06年 総括表（２） 産業：（全て） 就業形態：一般 産別適用除外含む全労働者

時間当り所定内賃金額 （３手当を除く）	合計	男							女						
		男性計	17歳以下	18～19歳	20～54歳	55～59歳	60～64歳	65歳以上	女性計	17歳以下	18～19歳	20～54歳	55～59歳	60～64歳	65歳以上
計	91,866	49,927	59	331	35,488	4,634	4,354	5,061	41,940	133	468	29,449	4,642	3,574	3,673
円	1,150	423			181	35	36	170	727		27	407	46	142	105
- 920	(1.3)	(0.8)			(0.5)	(0.8)	(0.8)	(3.4)	(1.7)		(5.8)	(1.4)	(1.0)	(4.0)	(2.8)
921 - 921	1,156	423			181	35	36	170	733		27	411	46	142	107
	(1.3)	(0.8)			(0.5)	(0.8)	(0.8)	(3.4)	(1.7)		(5.8)	(1.4)	(1.0)	(4.0)	(2.9)
922 - 922	1,192	423			181	35	36	170	769		27	411	46	142	143
	(1.3)	(0.8)			(0.5)	(0.8)	(0.8)	(3.4)	(1.8)		(5.8)	(1.4)	(1.0)	(4.0)	(3.9)
923 - 923	1,293	425			181	35	38	170	868		27	461	69	142	168
	(1.4)	(0.9)			(0.5)	(0.8)	(0.9)	(3.4)	(2.1)		(5.8)	(1.6)	(1.5)	(4.0)	(4.6)
924 - 924	1,293	425			181	35	38	170	868		27	461	69	142	168
	(1.4)	(0.9)			(0.5)	(0.8)	(0.9)	(3.4)	(2.1)		(5.8)	(1.6)	(1.5)	(4.0)	(4.6)
925 - 925	1,293	425			181	35	38	170	868		27	461	69	142	168
	(1.4)	(0.9)			(0.5)	(0.8)	(0.9)	(3.4)	(2.1)		(5.8)	(1.6)	(1.5)	(4.0)	(4.6)
926 - 926	1,293	425			181	35	38	170	868		27	461	69	142	168
	(1.4)	(0.9)			(0.5)	(0.8)	(0.9)	(3.4)	(2.1)		(5.8)	(1.6)	(1.5)	(4.0)	(4.6)
927 - 927	1,293	425			181	35	38	170	868		27	461	69	142	168
	(1.4)	(0.9)			(0.5)	(0.8)	(0.9)	(3.4)	(2.1)		(5.8)	(1.6)	(1.5)	(4.0)	(4.6)
928 - 928	1,293	425			181	35	38	170	868		27	461	69	142	168
	(1.4)	(0.9)			(0.5)	(0.8)	(0.9)	(3.4)	(2.1)		(5.8)	(1.6)	(1.5)	(4.0)	(4.6)
929 - 929	1,300	428			184	35	38	170	872		27	465	69	142	168
	(1.4)	(0.9)			(0.5)	(0.8)	(0.9)	(3.4)	(2.1)		(5.8)	(1.6)	(1.5)	(4.0)	(4.6)
930 - 930	1,367	457			184	35	38	200	910		27	495	74	145	168
	(1.5)	(0.9)			(0.5)	(0.8)	(0.9)	(3.9)	(2.2)		(5.8)	(1.7)	(1.6)	(4.0)	(4.6)
931 - 931	2,949	900			316	51	53	480	2,049		35	1,188	86	148	592
	(3.2)	(1.8)			(0.9)	(1.1)	(1.2)	(9.5)	(4.9)		(7.5)	(4.0)	(1.8)	(4.1)	(16.1)
932 - 932	2,970	900			316	51	53	480	2,070		35	1,209	86	148	592
	(3.2)	(1.8)			(0.9)	(1.1)	(1.2)	(9.5)	(4.9)		(7.5)	(4.1)	(1.8)	(4.1)	(16.1)
933 - 933	3,119	973			323	51	53	546	2,146		35	1,231	86	202	592
	(3.4)	(1.9)			(0.9)	(1.1)	(1.2)	(10.8)	(5.1)		(7.5)	(4.2)	(1.8)	(5.7)	(16.1)
934 - 934	3,123	973			323	51	53	546	2,150		39	1,231	86	202	592
	(3.4)	(1.9)			(0.9)	(1.1)	(1.2)	(10.8)	(5.1)		(8.3)	(4.2)	(1.8)	(5.7)	(16.1)
935 - 935	3,463	1,108			372	51	75	610	2,355		39	1,303	126	209	680
	(3.8)	(2.2)			(1.0)	(1.1)	(1.7)	(12.1)	(5.6)		(8.3)	(4.4)	(2.7)	(5.8)	(18.5)
936 - 936	3,499	1,108			372	51	75	610	2,392		39	1,339	126	209	680
	(3.8)	(2.2)			(1.0)	(1.1)	(1.7)	(12.1)	(5.7)		(8.3)	(4.5)	(2.7)	(5.8)	(18.5)
937 - 937	3,564	1,135	3		372	51	75	634	2,429		39	1,342	160	209	680
	(3.9)	(2.3)	(1.0)		(1.0)	(1.1)	(1.7)	(12.5)	(5.8)		(8.3)	(4.6)	(3.4)	(5.8)	(18.5)
938 - 938	3,568	1,135	3		372	51	75	634	2,432		39	1,344	162	209	680
	(3.9)	(2.3)	(1.0)		(1.0)	(1.1)	(1.7)	(12.5)	(5.8)		(8.3)	(4.6)	(3.5)	(5.8)	(18.5)
939 - 939	3,686	1,168	3		401	51	75	637	2,519		64	1,405	162	209	680
	(4.0)	(2.3)	(1.0)		(1.1)	(1.1)	(1.7)	(12.6)	(6.0)		(13.6)	(4.8)	(3.5)	(5.8)	(18.5)
940 - 940	4,498	1,376	3		548	51	101	672	3,122		86	1,637	235	314	851
	(4.9)	(2.8)	(1.0)		(1.5)	(1.1)	(2.3)	(13.3)	(7.4)		(18.3)	(5.6)	(5.1)	(8.8)	(23.2)
941 - 941	4,540	1,385	3		555	51	101	674	3,155		86	1,667	235	314	853
	(4.9)	(2.8)	(1.0)		(1.6)	(1.1)	(2.3)	(13.3)	(7.5)		(18.3)	(5.7)	(5.1)	(8.8)	(23.2)
942 - 942	4,564	1,385	3		555	51	101	674	3,178		86	1,690	235	314	853
	(5.0)	(2.8)	(1.0)		(1.6)	(1.1)	(2.3)	(13.3)	(7.6)		(18.3)	(5.7)	(5.1)	(8.8)	(23.2)
943 - 943	4,699	1,385	3		555	51	101	674	3,314		86	1,826	235	314	853
	(5.1)	(2.8)	(1.0)		(1.6)	(1.1)	(2.3)	(13.3)	(7.9)		(18.3)	(6.2)	(5.1)	(8.8)	(23.2)
944 - 944	4,729	1,387	3		557	51	101	674	3,342		86	1,831	237	314	875
	(5.1)	(2.8)	(1.0)		(1.6)	(1.1)	(2.3)	(13.3)	(8.0)		(18.3)	(6.2)	(5.1)	(8.8)	(23.8)
945 - 945	4,894	1,454	3		624	51	101	674	3,440		86	1,897	237	320	899
	(5.3)	(2.9)	(1.0)		(1.8)	(1.1)	(2.3)	(13.3)	(8.2)		(18.3)	(6.4)	(5.1)	(9.0)	(24.5)

946	-	946	4,964 (5.4)	1,472 (2.9)		3 (1.0)	642 (1.8)	51 (1.1)	101 (2.3)	674 (13.3)	3,492 (8.3)		86 (18.3)	1,946 (6.6)	237 (5.1)	324 (9.1)	899 (24.5)
947	-	947	4,994 (5.4)	1,474 (3.0)		3 (1.0)	642 (1.8)	51 (1.1)	103 (2.4)	674 (13.3)	3,521 (8.4)		86 (18.3)	1,971 (6.7)	237 (5.1)	324 (9.1)	904 (24.6)
948	-	948	5,004 (5.4)	1,477 (3.0)		3 (1.0)	645 (1.8)	51 (1.1)	103 (2.4)	674 (13.3)	3,528 (8.4)		86 (18.3)	1,974 (6.7)	238 (5.1)	324 (9.1)	906 (24.7)
949	-	949	5,042 (5.5)	1,480 (3.0)		3 (1.0)	649 (1.8)	51 (1.1)	103 (2.4)	674 (13.3)	3,562 (8.5)		86 (18.3)	2,008 (6.8)	238 (5.1)	324 (9.1)	906 (24.7)
950		950	6,149 (6.7)	1,596 (3.2)		3 (1.0)	734 (2.1)	51 (1.1)	106 (2.4)	701 (13.8)	4,553 (10.9)		116 (24.9)	2,529 (8.6)	348 (7.5)	446 (12.5)	1,114 (30.3)
951		951	6,239 (6.8)	1,655 (3.3)		3 (1.0)	793 (2.2)	51 (1.1)	106 (2.4)	701 (13.8)	4,584 (10.9)		116 (24.9)	2,560 (8.7)	348 (7.5)	446 (12.5)	1,114 (30.3)
952		952	6,319 (6.9)	1,655 (3.3)		3 (1.0)	793 (2.2)	51 (1.1)	106 (2.4)	701 (13.8)	4,664 (11.1)		116 (24.9)	2,585 (8.8)	348 (7.5)	450 (12.6)	1,166 (31.7)
953		953	6,356 (6.9)	1,656 (3.3)		3 (1.0)	795 (2.2)	51 (1.1)	106 (2.4)	701 (13.8)	4,700 (11.2)		116 (24.9)	2,618 (8.9)	348 (7.5)	450 (12.6)	1,168 (31.8)
954		954	6,403 (7.0)	1,656 (3.3)		3 (1.0)	795 (2.2)	51 (1.1)	106 (2.4)	701 (13.8)	4,746 (11.3)		116 (24.9)	2,658 (9.0)	354 (7.6)	450 (12.6)	1,168 (31.8)
955		955	6,574 (7.2)	1,710 (3.4)		3 (1.0)	829 (2.3)	51 (1.1)	106 (2.4)	720 (14.2)	4,865 (11.6)		116 (24.9)	2,699 (9.2)	376 (8.1)	471 (13.2)	1,202 (32.7)
956		956	6,666 (7.3)	1,801 (3.6)		3 (1.0)	918 (2.6)	54 (1.2)	106 (2.4)	720 (14.2)	4,865 (11.6)		116 (24.9)	2,699 (9.2)	376 (8.1)	471 (13.2)	1,202 (32.7)
957		957	6,699 (7.3)	1,801 (3.6)		3 (1.0)	918 (2.6)	54 (1.2)	106 (2.4)	720 (14.2)	4,897 (11.7)		116 (24.9)	2,725 (9.3)	383 (8.2)	471 (13.2)	1,202 (32.7)
958		958	6,739 (7.3)	1,801 (3.6)		3 (1.0)	918 (2.6)	54 (1.2)	106 (2.4)	720 (14.2)	4,938 (11.8)		116 (24.9)	2,765 (9.4)	383 (8.2)	471 (13.2)	1,202 (32.7)
959		959	6,817 (7.4)	1,801 (3.6)		3 (1.0)	918 (2.6)	54 (1.2)	106 (2.4)	720 (14.2)	5,015 (12.0)		116 (24.9)	2,843 (9.7)	383 (8.2)	471 (13.2)	1,202 (32.7)
960		960	7,101 (7.7)	1,880 (3.8)		3 (1.0)	921 (2.6)	54 (1.2)	106 (2.4)	795 (15.7)	5,222 (12.5)		116 (24.9)	2,921 (9.9)	413 (8.9)	475 (13.3)	1,296 (35.3)
961		961	7,204 (7.8)	1,938 (3.9)		3 (1.0)	943 (2.7)	54 (1.2)	106 (2.4)	832 (16.4)	5,266 (12.6)		116 (24.9)	2,965 (10.1)	413 (8.9)	475 (13.3)	1,296 (35.3)
962		962	7,277 (7.9)	1,961 (3.9)		3 (1.0)	945 (2.7)	54 (1.2)	106 (2.4)	853 (16.9)	5,316 (12.7)		116 (24.9)	2,990 (10.2)	413 (8.9)	475 (13.3)	1,322 (36.0)
963		963	7,374 (8.0)	1,965 (3.9)		7 (2.0)	945 (2.7)	54 (1.2)	106 (2.4)	853 (16.9)	5,409 (12.9)		116 (24.9)	3,026 (10.3)	413 (8.9)	497 (13.9)	1,357 (36.9)
964		964	7,430 (8.1)	1,966 (3.9)		7 (2.0)	947 (2.7)	54 (1.2)	106 (2.4)	853 (16.9)	5,463 (13.0)		116 (24.9)	3,075 (10.4)	418 (9.0)	497 (13.9)	1,357 (36.9)
965		965	7,667 (8.3)	2,002 (4.0)		7 (2.0)	949 (2.7)	54 (1.2)	139 (3.2)	853 (16.9)	5,664 (13.5)		116 (24.9)	3,129 (10.6)	460 (9.9)	549 (15.4)	1,410 (38.4)
966		966	7,795 (8.5)	2,002 (4.0)		7 (2.0)	949 (2.7)	54 (1.2)	139 (3.2)	853 (16.9)	5,793 (13.8)		116 (24.9)	3,231 (11.0)	482 (10.4)	549 (15.4)	1,414 (38.5)
967		967	7,852 (8.5)	2,024 (4.1)		7 (2.0)	949 (2.7)	54 (1.2)	139 (3.2)	875 (17.3)	5,828 (13.9)		116 (24.9)	3,263 (11.1)	485 (10.4)	549 (15.4)	1,414 (38.5)
968		968	7,883 (8.6)	2,024 (4.1)		7 (2.0)	949 (2.7)	54 (1.2)	139 (3.2)	875 (17.3)	5,859 (14.0)		116 (24.9)	3,295 (11.2)	485 (10.4)	549 (15.4)	1,414 (38.5)
969		969	8,006 (8.7)	2,076 (4.2)		7 (2.0)	1,001 (2.8)	54 (1.2)	139 (3.2)	875 (17.3)	5,930 (14.1)		116 (24.9)	3,364 (11.4)	485 (10.4)	549 (15.4)	1,416 (38.5)
970		970	8,249 (9.0)	2,137 (4.3)		7 (2.0)	1,056 (3.0)	54 (1.2)	139 (3.2)	881 (17.4)	6,111 (14.6)		116 (24.9)	3,492 (11.9)	513 (11.0)	552 (15.5)	1,438 (39.1)
971		971	8,325 (9.1)	2,137 (4.3)		7 (2.0)	1,056 (3.0)	54 (1.2)	139 (3.2)	881 (17.4)	6,187 (14.8)		116 (24.9)	3,542 (12.0)	513 (11.0)	578 (16.2)	1,438 (39.1)
972		972	8,435 (9.2)	2,137 (4.3)		7 (2.0)	1,056 (3.0)	54 (1.2)	139 (3.2)	881 (17.4)	6,298 (15.0)		116 (24.9)	3,584 (12.2)	513 (11.0)	647 (18.1)	1,438 (39.1)
973		973	8,437 (9.2)	2,137 (4.3)		7 (2.0)	1,056 (3.0)	54 (1.2)	139 (3.2)	881 (17.4)	6,300 (15.0)		116 (24.9)	3,584 (12.2)	513 (11.0)	647 (18.1)	1,439 (39.2)
974		974	8,476 (9.2)	2,137 (4.3)		7 (2.0)	1,056 (3.0)	54 (1.2)	139 (3.2)	881 (17.4)	6,339 (15.1)		116 (24.9)	3,623 (12.3)	513 (11.0)	647 (18.1)	1,439 (39.2)

975	975	8,510 (9.3)	2,137 (4.3)		7 (2.0)	1,056 (3.0)	54 (1.2)	139 (3.2)	881 (17.4)	6,372 (15.2)		116 (24.9)	3,657 (12.4)	513 (11.0)	647 (18.1)	1,439 (39.2)
976	976	8,694 (9.5)	2,174 (4.4)		7 (2.0)	1,063 (3.0)	84 (1.8)	139 (3.2)	881 (17.4)	6,520 (15.5)		116 (24.9)	3,724 (12.6)	513 (11.0)	694 (19.4)	1,473 (40.1)
977	977	8,721 (9.5)	2,174 (4.4)		7 (2.0)	1,063 (3.0)	84 (1.8)	139 (3.2)	881 (17.4)	6,547 (15.6)		116 (24.9)	3,749 (12.7)	513 (11.0)	696 (19.5)	1,473 (40.1)
978	978	8,932 (9.7)	2,203 (4.4)		7 (2.0)	1,090 (3.1)	86 (1.9)	139 (3.2)	881 (17.4)	6,729 (16.0)		116 (24.9)	3,931 (13.3)	513 (11.0)	696 (19.5)	1,473 (40.1)
979	979	8,932 (9.7)	2,203 (4.4)		7 (2.0)	1,090 (3.1)	86 (1.9)	139 (3.2)	881 (17.4)	6,729 (16.0)		116 (24.9)	3,931 (13.3)	513 (11.0)	696 (19.5)	1,473 (40.1)
980	980	9,348 (10.2)	2,316 (4.6)		7 (2.0)	1,175 (3.3)	86 (1.9)	146 (3.3)	903 (17.8)	7,032 (16.8)		116 (24.9)	4,034 (13.7)	618 (13.3)	736 (20.6)	1,529 (41.6)
981	981	9,367 (10.2)	2,320 (4.6)		7 (2.0)	1,179 (3.3)	86 (1.9)	146 (3.3)	903 (17.8)	7,047 (16.8)		116 (24.9)	4,034 (13.7)	625 (13.5)	740 (20.7)	1,533 (41.7)
982	982	9,575 (10.4)	2,347 (4.7)		7 (2.0)	1,203 (3.4)	89 (1.9)	146 (3.3)	903 (17.8)	7,228 (17.2)		116 (24.9)	4,134 (14.0)	650 (14.0)	769 (21.5)	1,559 (42.4)
983	983	9,710 (10.6)	2,402 (4.8)		7 (2.0)	1,258 (3.5)	89 (1.9)	146 (3.3)	903 (17.8)	7,307 (17.4)		116 (24.9)	4,187 (14.2)	650 (14.0)	769 (21.5)	1,585 (43.1)
984	984	9,731 (10.6)	2,402 (4.8)		7 (2.0)	1,258 (3.5)	89 (1.9)	146 (3.3)	903 (17.8)	7,329 (17.5)		116 (24.9)	4,209 (14.3)	650 (14.0)	769 (21.5)	1,585 (43.1)
985	985	9,844 (10.7)	2,476 (5.0)		7 (2.0)	1,264 (3.6)	92 (2.0)	146 (3.3)	968 (19.1)	7,368 (17.6)		116 (24.9)	4,245 (14.4)	650 (14.0)	769 (21.5)	1,588 (43.2)
986	986	9,868 (10.7)	2,478 (5.0)		7 (2.0)	1,266 (3.6)	92 (2.0)	146 (3.3)	968 (19.1)	7,390 (17.6)		116 (24.9)	4,267 (14.5)	650 (14.0)	769 (21.5)	1,588 (43.2)
987	987	9,943 (10.8)	2,478 (5.0)		7 (2.0)	1,266 (3.6)	92 (2.0)	146 (3.3)	968 (19.1)	7,465 (17.8)		116 (24.9)	4,333 (14.7)	658 (14.2)	769 (21.5)	1,588 (43.2)
988	988	10,008 (10.9)	2,478 (5.0)		7 (2.0)	1,266 (3.6)	92 (2.0)	146 (3.3)	968 (19.1)	7,530 (18.0)		116 (24.9)	4,360 (14.8)	695 (15.0)	771 (21.6)	1,588 (43.2)
989	989	10,066 (11.0)	2,478 (5.0)		7 (2.0)	1,266 (3.6)	92 (2.0)	146 (3.3)	968 (19.1)	7,588 (18.1)		116 (24.9)	4,415 (15.0)	695 (15.0)	774 (21.7)	1,588 (43.2)
990	990	10,137 (11.0)	2,509 (5.0)		7 (2.0)	1,294 (3.6)	92 (2.0)	146 (3.3)	971 (19.2)	7,628 (18.2)		116 (24.9)	4,449 (15.1)	698 (15.0)	777 (21.8)	1,588 (43.2)
991	991	10,190 (11.1)	2,529 (5.1)		7 (2.0)	1,294 (3.6)	109 (2.3)	146 (3.3)	974 (19.2)	7,662 (18.3)		116 (24.9)	4,478 (15.2)	702 (15.1)	777 (21.8)	1,588 (43.2)
992	992	10,263 (11.2)	2,529 (5.1)		7 (2.0)	1,294 (3.6)	109 (2.3)	146 (3.3)	974 (19.2)	7,735 (18.4)		116 (24.9)	4,514 (15.3)	702 (15.1)	777 (21.8)	1,624 (44.2)
993	993	10,293 (11.2)	2,531 (5.1)		7 (2.0)	1,296 (3.7)	109 (2.3)	146 (3.3)	974 (19.2)	7,763 (18.5)		116 (24.9)	4,538 (15.4)	702 (15.1)	779 (21.8)	1,627 (44.3)
994	994	10,451 (11.4)	2,569 (5.1)		7 (2.0)	1,296 (3.7)	109 (2.3)	146 (3.3)	1,012 (20.0)	7,883 (18.8)		116 (24.9)	4,657 (15.8)	702 (15.1)	779 (21.8)	1,627 (44.3)
995	995	10,488 (11.4)	2,569 (5.1)		7 (2.0)	1,296 (3.7)	109 (2.3)	146 (3.3)	1,012 (20.0)	7,919 (18.9)		116 (24.9)	4,691 (15.9)	702 (15.1)	782 (21.9)	1,627 (44.3)
996	996	10,491 (11.4)	2,569 (5.1)		7 (2.0)	1,296 (3.7)	109 (2.3)	146 (3.3)	1,012 (20.0)	7,922 (18.9)		116 (24.9)	4,691 (15.9)	702 (15.1)	785 (22.0)	1,627 (44.3)
997	997	10,511 (11.4)	2,576 (5.2)		10 (2.9)	1,301 (3.7)	109 (2.3)	146 (3.3)	1,012 (20.0)	7,934 (18.9)		116 (24.9)	4,703 (16.0)	702 (15.1)	785 (22.0)	1,627 (44.3)
998	998	10,517 (11.4)	2,580 (5.2)		10 (2.9)	1,304 (3.7)	109 (2.3)	146 (3.3)	1,012 (20.0)	7,937 (18.9)		116 (24.9)	4,706 (16.0)	702 (15.1)	785 (22.0)	1,627 (44.3)
999	999	10,542 (11.5)	2,602 (5.2)		10 (2.9)	1,326 (3.7)	109 (2.3)	146 (3.3)	1,012 (20.0)	7,940 (18.9)		116 (24.9)	4,710 (16.0)	702 (15.1)	785 (22.0)	1,627 (44.3)
1,000	1,000	13,102 (14.3)	3,593 (7.2)	59 (100.0)	188 (56.9)	1,709 (4.8)	262 (5.7)	151 (3.5)	1,223 (24.2)	9,509 (22.7)	133 (100.0)	249 (53.3)	5,595 (19.0)	841 (18.1)	914 (25.6)	1,778 (48.4)
1,001	1,001	13,213 (14.4)	3,628 (7.3)		188 (56.9)	1,711 (4.8)	262 (5.7)	184 (4.2)	1,223 (24.2)	9,585 (22.9)		249 (53.3)	5,670 (19.3)	841 (18.1)	914 (25.6)	1,778 (48.4)
1,002	1,002	13,264 (14.4)	3,650 (7.3)		188 (56.9)	1,733 (4.9)	262 (5.7)	184 (4.2)	1,223 (24.2)	9,614 (22.9)		249 (53.3)	5,697 (19.3)	841 (18.1)	917 (25.6)	1,778 (48.4)
1,003	1,003	13,286 (14.5)	3,650 (7.3)		188 (56.9)	1,733 (4.9)	262 (5.7)	184 (4.2)	1,223 (24.2)	9,636 (23.0)		249 (53.3)	5,719 (19.4)	841 (18.1)	917 (25.6)	1,778 (48.4)

1,004	1,004	13,289 (14.5)	3,650 (7.3)		188 (56.9)	1,733 (4.9)	262 (5.7)	184 (4.2)	1,223 (24.2)	9,639 (23.0)		249 (53.3)	5,722 (19.4)	841 (18.1)	917 (25.6)	1,778 (48.4)
1,005	1,005	13,483 (14.7)	3,773 (7.6)		188 (56.9)	1,834 (5.2)	262 (5.7)	184 (4.2)	1,245 (24.6)	9,710 (23.2)		249 (53.3)	5,745 (19.5)	841 (18.1)	917 (25.6)	1,825 (49.7)
1,006	1,006	13,485 (14.7)	3,775 (7.6)		188 (56.9)	1,836 (5.2)	262 (5.7)	184 (4.2)	1,245 (24.6)	9,710 (23.2)		249 (53.3)	5,745 (19.5)	841 (18.1)	917 (25.6)	1,825 (49.7)
1,007	1,007	13,485 (14.7)	3,775 (7.6)		188 (56.9)	1,836 (5.2)	262 (5.7)	184 (4.2)	1,245 (24.6)	9,710 (23.2)		249 (53.3)	5,745 (19.5)	841 (18.1)	917 (25.6)	1,825 (49.7)
1,008	1,008	13,493 (14.7)	3,779 (7.6)		188 (56.9)	1,840 (5.2)	262 (5.7)	184 (4.2)	1,245 (24.6)	9,714 (23.2)		249 (53.3)	5,745 (19.5)	844 (18.2)	917 (25.6)	1,825 (49.7)
1,009	1,009	13,518 (14.7)	3,804 (7.6)		188 (56.9)	1,865 (5.3)	262 (5.7)	184 (4.2)	1,245 (24.6)	9,714 (23.2)		249 (53.3)	5,745 (19.5)	844 (18.2)	917 (25.6)	1,825 (49.7)
1,010	1,010	13,970 (15.2)	3,924 (7.9)		188 (56.9)	1,985 (5.6)	262 (5.7)	184 (4.2)	1,245 (24.6)	10,045 (24.0)		316 (67.5)	5,945 (20.2)	888 (19.1)	917 (25.6)	1,847 (50.3)
1,011	1,011	14,058 (15.3)	3,964 (7.9)		188 (56.9)	2,015 (5.7)	262 (5.7)	189 (4.3)	1,249 (24.7)	10,094 (24.1)		316 (67.5)	5,994 (20.4)	888 (19.1)	917 (25.6)	1,847 (50.3)
1,012	1,012	14,262 (15.5)	4,001 (8.0)		188 (56.9)	2,052 (5.8)	262 (5.7)	189 (4.3)	1,249 (24.7)	10,261 (24.5)		316 (67.5)	6,161 (20.9)	888 (19.1)	917 (25.6)	1,847 (50.3)
1,013	1,013	14,300 (15.6)	4,024 (8.1)		188 (56.9)	2,052 (5.8)	262 (5.7)	211 (4.9)	1,251 (24.7)	10,276 (24.5)		316 (67.5)	6,172 (21.0)	891 (19.2)	917 (25.6)	1,847 (50.3)
1,014	1,014	14,353 (15.6)	4,027 (8.1)		188 (56.9)	2,054 (5.8)	262 (5.7)	211 (4.9)	1,252 (24.7)	10,326 (24.6)		316 (67.5)	6,219 (21.1)	894 (19.3)	917 (25.6)	1,847 (50.3)
1,015	1,015	14,397 (15.7)	4,049 (8.1)		188 (56.9)	2,054 (5.8)	262 (5.7)	233 (5.3)	1,252 (24.7)	10,349 (24.7)		316 (67.5)	6,225 (21.1)	911 (19.6)	917 (25.6)	1,847 (50.3)
1,016	1,016	14,456 (15.7)	4,052 (8.1)		188 (56.9)	2,057 (5.8)	262 (5.7)	233 (5.3)	1,252 (24.7)	10,404 (24.8)		316 (67.5)	6,280 (21.3)	911 (19.6)	917 (25.6)	1,847 (50.3)
1,017	1,017	14,623 (15.9)	4,054 (8.1)		188 (56.9)	2,059 (5.8)	262 (5.7)	233 (5.3)	1,252 (24.7)	10,569 (25.2)		316 (67.5)	6,443 (21.9)	914 (19.7)	917 (25.6)	1,847 (50.3)
1,018	1,018	14,682 (16.0)	4,077 (8.2)		188 (56.9)	2,059 (5.8)	262 (5.7)	233 (5.3)	1,276 (25.2)	10,605 (25.3)		316 (67.5)	6,477 (22.0)	915 (19.7)	917 (25.6)	1,847 (50.3)
1,019	1,019	14,824 (16.1)	4,084 (8.2)		191 (57.8)	2,061 (5.8)	264 (5.7)	233 (5.3)	1,276 (25.2)	10,739 (25.6)		316 (67.5)	6,518 (22.1)	988 (21.3)	917 (25.6)	1,868 (50.9)
1,020	1,020	15,022 (16.4)	4,108 (8.2)		191 (57.8)	2,064 (5.8)	264 (5.7)	236 (5.4)	1,293 (25.6)	10,914 (26.0)		324 (69.3)	6,578 (22.3)	988 (21.3)	917 (25.6)	1,974 (53.7)
1,021	1,021	15,045 (16.4)	4,110 (8.2)		191 (57.8)	2,066 (5.8)	264 (5.7)	236 (5.4)	1,293 (25.6)	10,936 (26.1)		324 (69.3)	6,578 (22.3)	1,009 (21.7)	917 (25.6)	1,974 (53.7)
1,022	1,022	15,271 (16.6)	4,149 (8.3)		191 (57.8)	2,102 (5.9)	264 (5.7)	239 (5.5)	1,293 (25.6)	11,122 (26.5)		358 (76.5)	6,679 (22.7)	1,009 (21.7)	942 (26.4)	2,000 (54.5)
1,023	1,023	15,309 (16.7)	4,149 (8.3)		191 (57.8)	2,102 (5.9)	264 (5.7)	239 (5.5)	1,293 (25.6)	11,160 (26.6)		358 (76.5)	6,718 (22.8)	1,009 (21.7)	942 (26.4)	2,000 (54.5)
1,024	1,024	15,407 (16.8)	4,151 (8.3)		191 (57.8)	2,102 (5.9)	266 (5.7)	239 (5.5)	1,293 (25.6)	11,256 (26.8)		358 (76.5)	6,757 (22.9)	1,011 (21.8)	975 (27.3)	2,022 (55.0)
1,025	1,025	15,410 (16.8)	4,153 (8.3)		191 (57.8)	2,103 (5.9)	266 (5.7)	239 (5.5)	1,293 (25.6)	11,258 (26.8)		358 (76.5)	6,758 (22.9)	1,011 (21.8)	975 (27.3)	2,022 (55.0)
1,026	1,026	15,450 (16.8)	4,157 (8.3)		191 (57.8)	2,108 (5.9)	266 (5.7)	239 (5.5)	1,293 (25.6)	11,293 (26.9)		358 (76.5)	6,769 (23.0)	1,036 (22.3)	975 (27.3)	2,022 (55.0)
1,027	1,027	15,553 (16.9)	4,180 (8.4)		191 (57.8)	2,109 (5.9)	287 (6.2)	239 (5.5)	1,293 (25.6)	11,374 (27.1)		358 (76.5)	6,816 (23.1)	1,036 (22.3)	1,009 (28.2)	2,022 (55.0)
1,028	1,028	15,598 (17.0)	4,180 (8.4)		191 (57.8)	2,109 (5.9)	287 (6.2)	239 (5.5)	1,293 (25.6)	11,419 (27.2)		358 (76.5)	6,861 (23.3)	1,036 (22.3)	1,009 (28.2)	2,022 (55.0)
1,029	1,029	15,665 (17.1)	4,213 (8.4)		191 (57.8)	2,143 (6.0)	287 (6.2)	239 (5.5)	1,293 (25.6)	11,452 (27.3)		358 (76.5)	6,888 (23.4)	1,036 (22.3)	1,009 (28.2)	2,028 (55.2)
1,030	1,030	15,863 (17.3)	4,296 (8.6)		191 (57.8)	2,143 (6.0)	287 (6.2)	263 (6.0)	1,352 (26.7)	11,568 (27.6)		358 (76.5)	7,004 (23.8)	1,036 (22.3)	1,009 (28.2)	2,028 (55.2)
1,031	1,031	15,973 (17.4)	4,332 (8.7)		194 (58.8)	2,176 (6.1)	287 (6.2)	263 (6.0)	1,352 (26.7)	11,640 (27.8)		361 (77.2)	7,069 (24.0)	1,039 (22.4)	1,009 (28.2)	2,028 (55.2)
1,032	1,039	16,645 (18.1)	4,546 (9.1)		194 (58.8)	2,309 (6.5)	316 (6.8)	308 (7.1)	1,358 (26.8)	12,099 (28.8)		361 (77.2)	7,485 (25.4)	1,042 (22.4)	1,012 (28.3)	2,066 (56.3)

1,040	1,049	17,490 (19.0)	4,783 (9.6)		216 (65.3)	2,442 (6.9)	360 (7.8)	312 (7.2)	1,394 (27.5)	12,707 (30.3)		361 (77.2)	7,845 (26.6)	1,106 (23.8)	1,153 (32.3)	2,109 (57.4)
1,050	1,059	18,665 (20.3)	5,110 (10.2)		245 (74.2)	2,669 (7.5)	366 (7.9)	339 (7.8)	1,431 (28.3)	13,555 (32.3)		361 (77.2)	8,456 (28.7)	1,200 (25.9)	1,194 (33.4)	2,210 (60.2)
1,060	1,069	19,390 (21.1)	5,410 (10.8)		251 (76.0)	2,847 (8.0)	389 (8.4)	430 (9.9)	1,433 (28.3)	13,980 (33.3)		364 (77.8)	8,799 (29.9)	1,204 (25.9)	1,198 (33.5)	2,282 (62.1)
1,070	1,079	20,453 (22.3)	5,732 (11.5)		251 (76.0)	3,069 (8.6)	411 (8.9)	460 (10.6)	1,481 (29.3)	14,721 (35.1)		364 (77.8)	9,278 (31.5)	1,269 (27.3)	1,363 (38.1)	2,314 (63.0)
1,080	1,089	21,386 (23.3)	6,080 (12.2)		251 (76.0)	3,169 (8.9)	458 (9.9)	497 (11.4)	1,645 (32.5)	15,306 (36.5)		364 (77.8)	9,668 (32.8)	1,338 (28.8)	1,414 (39.6)	2,389 (65.0)
1,090	1,099	22,202 (24.2)	6,349 (12.7)		288 (87.0)	3,322 (9.4)	482 (10.4)	552 (12.7)	1,645 (32.5)	15,853 (37.8)		401 (85.6)	10,046 (34.1)	1,395 (30.0)	1,449 (40.5)	2,429 (66.1)
1,100	1,199	30,516 (33.2)	9,292 (18.6)		309 (93.5)	5,139 (14.5)	736 (15.9)	1,014 (23.3)	2,033 (40.2)	21,224 (50.6)		446 (95.4)	13,926 (47.3)	1,908 (41.1)	1,969 (55.1)	2,842 (77.4)
1,200	1,299	39,467 (43.0)	13,150 (26.3)		309 (93.5)	7,994 (22.5)	883 (19.1)	1,417 (32.6)	2,487 (49.1)	26,317 (62.7)		468 (100.0)	17,878 (60.7)	2,417 (52.1)	2,285 (63.9)	3,136 (85.4)
1,300	1,399	46,657 (50.8)	17,160 (34.4)		331 (100.0)	10,796 (30.4)	1,094 (23.6)	1,881 (43.2)	2,999 (59.3)	29,497 (70.3)			20,451 (69.4)	2,733 (58.9)	2,454 (68.7)	3,258 (88.7)
1,400	1,499	54,088 (58.9)	21,453 (43.0)			13,981 (39.4)	1,306 (28.2)	2,345 (53.9)	3,432 (67.8)	32,634 (77.8)			22,832 (77.5)	3,087 (66.5)	2,703 (75.6)	3,411 (92.9)
1,500	1,599	60,954 (66.4)	26,017 (52.1)			17,639 (49.7)	1,652 (35.7)	2,645 (60.7)	3,691 (72.9)	34,937 (83.3)			24,492 (83.2)	3,411 (73.5)	2,944 (82.4)	3,490 (95.0)
1,600	1,699	66,308 (72.2)	29,783 (59.7)			20,585 (58.0)	1,954 (42.2)	2,970 (68.2)	3,884 (76.7)	36,525 (87.1)			25,643 (87.1)	3,668 (79.0)	3,105 (86.9)	3,507 (95.5)
1,700	1,799	71,554 (77.9)	33,630 (67.4)			23,495 (66.2)	2,236 (48.2)	3,272 (75.2)	4,238 (83.7)	37,924 (90.4)			26,672 (90.6)	3,850 (82.9)	3,261 (91.2)	3,541 (96.4)
1,800	1,899	75,759 (82.5)	36,767 (73.6)			25,950 (73.1)	2,555 (55.2)	3,342 (76.8)	4,530 (89.5)	38,992 (93.0)			27,463 (93.3)	4,030 (86.8)	3,331 (93.2)	3,568 (97.1)
1,900	1,999	78,581 (85.5)	39,052 (78.2)			27,753 (78.2)	2,792 (60.3)	3,556 (81.7)	4,561 (90.1)	39,529 (94.3)			27,795 (94.4)	4,159 (89.6)	3,388 (94.8)	3,587 (97.6)
2,000		91,866 (100.0)	49,927 (100.0)			35,488 (100.0)	4,634 (100.0)	4,354 (100.0)	5,061 (100.0)	41,940 (100.0)			29,449 (100.0)	4,642 (100.0)	3,574 (100.0)	3,673 (100.0)
月平均賃金額		243,274	277,426	72,023	124,400	283,649	315,871	266,996	219,976	202,618	82,250	128,464	208,167	223,448	193,634	154,359
時間当平均賃金額		1,506	1,680	1,000	1,051	1,703	1,922	1,613	1,403	1,299	1,000	1,017	1,310	1,415	1,294	1,111
月一人当たり労働時間数		161	166	72	116	167	166	167	156	156	82	126	160	160	149	139
第1・20分位数		943	990	1,000	1,000	1,005	1,000	1,015	931	933	1,000	888	940	940	933	931
第1・10分位数		980	1,057	1,000	1,000	1,109	1,097	1,073	933	950	1,000	939	961	966	950	931
第1・4分位数		1,103	1,284	1,000	1,000	1,331	1,417	1,220	1,018	1,017	1,000	1,000	1,037	1,051	1,000	950
中位数		1,391	1,575	1,000	1,000	1,605	1,823	1,459	1,300	1,193	1,000	1,000	1,211	1,280	1,147	1,010
四分位偏差係数		0.2315	0.2019		0.0310	0.1860	0.2521	0.1977	0.2400	0.1823		0.0110	0.1738	0.2227	0.2162	0.1035

【上段】 累積労働者数

【下段】 累積構成比

総括表（1）

業種 全て

就業形態 パート

総括表（１）（産業・就業形態別の賃金額階級別、規模別、地域別、年齢別表）

06年 総括表（１） 産業：（全て） 就業形態：パート 産別適用除外含む全労働者

時間当り所定内賃金額 （３手当を除く）	合計	規模別			地域別				年齢別					
		1～9人	10～29人	30人以上	全県				17歳以下	18～19歳	20～54歳	55～59歳	60～64歳	65歳以上
計	43,817	17,901	22,413	3,503	43,817				948	1,807	21,434	3,550	4,685	11,393
円	224	92	103	28	224						109	17	25	72
-	920	(0.5)	(0.5)	(0.8)	(0.5)						(0.5)	(0.5)	(0.5)	(0.6)
921 -	921	224	92	103	28	224					109	17	25	72
		(0.5)	(0.5)	(0.8)	(0.5)	(0.5)					(0.5)	(0.5)	(0.5)	(0.6)
922 -	922	224	92	103	28	224					109	17	25	72
		(0.5)	(0.5)	(0.8)	(0.5)	(0.5)					(0.5)	(0.5)	(0.5)	(0.6)
923 -	923	224	92	103	28	224					109	17	25	72
		(0.5)	(0.5)	(0.8)	(0.5)	(0.5)					(0.5)	(0.5)	(0.5)	(0.6)
924 -	924	224	92	103	28	224					109	17	25	72
		(0.5)	(0.5)	(0.8)	(0.5)	(0.5)					(0.5)	(0.5)	(0.5)	(0.6)
925 -	925	224	92	103	28	224					109	17	25	72
		(0.5)	(0.5)	(0.8)	(0.5)	(0.5)					(0.5)	(0.5)	(0.5)	(0.6)
926 -	926	224	92	103	28	224					109	17	25	72
		(0.5)	(0.5)	(0.8)	(0.5)	(0.5)					(0.5)	(0.5)	(0.5)	(0.6)
927 -	927	224	92	103	28	224					109	17	25	72
		(0.5)	(0.5)	(0.8)	(0.5)	(0.5)					(0.5)	(0.5)	(0.5)	(0.6)
928 -	928	224	92	103	28	224					109	17	25	72
		(0.5)	(0.5)	(0.8)	(0.5)	(0.5)					(0.5)	(0.5)	(0.5)	(0.6)
929 -	929	224	92	103	28	224					109	17	25	72
		(0.5)	(0.5)	(0.8)	(0.5)	(0.5)					(0.5)	(0.5)	(0.5)	(0.6)
930 -	930	226	92	105	28	226					109	17	25	74
		(0.5)	(0.5)	(0.8)	(0.8)	(0.5)					(0.5)	(0.5)	(0.5)	(0.7)
931 -	931	4,169	1,485	1,764	920	4,169			74	4	1,790	398	437	1,466
		(9.5)	(8.3)	(7.9)	(26.3)	(9.5)			(7.8)	(0.2)	(8.3)	(11.2)	(9.3)	(12.9)
932 -	932	4,186	1,485	1,766	935	4,186			74	4	1,790	403	437	1,478
		(9.6)	(8.3)	(7.9)	(26.7)	(9.6)			(7.8)	(0.2)	(8.3)	(11.3)	(9.3)	(13.0)
933 -	933	4,187	1,485	1,768	935	4,187			74	4	1,791	403	437	1,478
		(9.6)	(8.3)	(7.9)	(26.7)	(9.6)			(7.8)	(0.2)	(8.4)	(11.3)	(9.3)	(13.0)
934 -	934	4,187	1,485	1,768	935	4,187			74	4	1,791	403	437	1,478
		(9.6)	(8.3)	(7.9)	(26.7)	(9.6)			(7.8)	(0.2)	(8.4)	(11.3)	(9.3)	(13.0)
935 -	935	5,213	1,876	2,402	935	5,213			74	71	2,163	496	521	1,888
		(11.9)	(10.5)	(10.7)	(26.7)	(11.9)			(7.8)	(4.0)	(10.1)	(14.0)	(11.1)	(16.6)
936 -	936	5,217	1,876	2,402	939	5,217			74	71	2,167	496	521	1,888
		(11.9)	(10.5)	(10.7)	(26.8)	(11.9)			(7.8)	(4.0)	(10.1)	(14.0)	(11.1)	(16.6)
937 -	937	5,217	1,876	2,402	939	5,217			74	71	2,167	496	521	1,888
		(11.9)	(10.5)	(10.7)	(26.8)	(11.9)			(7.8)	(4.0)	(10.1)	(14.0)	(11.1)	(16.6)
938 -	938	5,217	1,876	2,402	939	5,217			74	71	2,167	496	521	1,888
		(11.9)	(10.5)	(10.7)	(26.8)	(11.9)			(7.8)	(4.0)	(10.1)	(14.0)	(11.1)	(16.6)
939 -	939	5,217	1,876	2,402	939	5,217			74	71	2,167	496	521	1,888
		(11.9)	(10.5)	(10.7)	(26.8)	(11.9)			(7.8)	(4.0)	(10.1)	(14.0)	(11.1)	(16.6)
940 -	940	10,240	3,838	5,430	973	10,240			328	354	4,059	954	1,087	3,458
		(23.4)	(21.4)	(24.2)	(27.8)	(23.4)			(34.6)	(19.6)	(18.9)	(26.9)	(23.2)	(30.4)
941 -	941	10,330	3,893	5,465	973	10,330			328	354	4,094	954	1,087	3,513
		(23.6)	(21.7)	(24.4)	(27.8)	(23.6)			(34.6)	(19.6)	(19.1)	(26.9)	(23.2)	(30.8)
942 -	942	10,408	3,893	5,537	979	10,408			328	354	4,102	954	1,155	3,516
		(23.8)	(21.7)	(24.7)	(27.9)	(23.8)			(34.6)	(19.6)	(19.1)	(26.9)	(24.6)	(30.9)
943 -	943	10,411	3,893	5,540	979	10,411			328	354	4,104	954	1,156	3,516
		(23.8)	(21.7)	(24.7)	(27.9)	(23.8)			(34.6)	(19.6)	(19.1)	(26.9)	(24.7)	(30.9)
944 -	944	10,416	3,897	5,540	979	10,416			328	354	4,104	954	1,159	3,518
		(23.8)	(21.8)	(24.7)	(27.9)	(23.8)			(34.6)	(19.6)	(19.1)	(26.9)	(24.7)	(30.9)
945 -	945	10,600	3,953	5,668	979	10,600			328	354	4,174	985	1,181	3,578
		(24.2)	(22.1)	(25.3)	(27.9)	(24.2)			(34.6)	(19.6)	(19.5)	(27.7)	(25.2)	(31.4)

946 - 946	10,633 (24.3)	3,953 (22.1)	5,702 (25.4)	979 (27.9)	10,633 (24.3)				328 (34.6)	354 (19.6)	4,174 (19.5)	985 (27.7)	1,181 (25.2)	3,611 (31.7)
947 - 947	10,717 (24.5)	3,969 (22.2)	5,769 (25.7)	979 (27.9)	10,717 (24.5)				328 (34.6)	354 (19.6)	4,225 (19.7)	985 (27.7)	1,214 (25.9)	3,611 (31.7)
948 - 948	10,774 (24.6)	4,025 (22.5)	5,770 (25.7)	979 (27.9)	10,774 (24.6)				328 (34.6)	354 (19.6)	4,279 (20.0)	985 (27.7)	1,214 (25.9)	3,614 (31.7)
949 - 949	10,774 (24.6)	4,025 (22.5)	5,770 (25.7)	979 (27.9)	10,774 (24.6)				328 (34.6)	354 (19.6)	4,279 (20.0)	985 (27.7)	1,214 (25.9)	3,614 (31.7)
950	15,068 (34.4)	6,159 (34.4)	7,916 (35.3)	993 (28.3)	15,068 (34.4)				506 (53.4)	844 (46.7)	6,324 (29.5)	1,313 (37.0)	1,488 (31.8)	4,592 (40.3)
951	15,249 (34.8)	6,159 (34.4)	8,052 (35.9)	1,038 (29.6)	15,249 (34.8)				506 (53.4)	878 (48.6)	6,421 (30.0)	1,313 (37.0)	1,494 (31.9)	4,637 (40.7)
952	15,421 (35.2)	6,331 (35.4)	8,052 (35.9)	1,038 (29.6)	15,421 (35.2)				506 (53.4)	878 (48.6)	6,451 (30.1)	1,313 (37.0)	1,541 (32.9)	4,732 (41.5)
953	15,421 (35.2)	6,331 (35.4)	8,052 (35.9)	1,038 (29.6)	15,421 (35.2)				506 (53.4)	878 (48.6)	6,451 (30.1)	1,313 (37.0)	1,541 (32.9)	4,732 (41.5)
954	15,438 (35.2)	6,348 (35.5)	8,052 (35.9)	1,038 (29.6)	15,438 (35.2)				506 (53.4)	878 (48.6)	6,451 (30.1)	1,313 (37.0)	1,541 (32.9)	4,749 (41.7)
955	15,438 (35.2)	6,348 (35.5)	8,052 (35.9)	1,038 (29.6)	15,438 (35.2)				506 (53.4)	878 (48.6)	6,451 (30.1)	1,313 (37.0)	1,541 (32.9)	4,749 (41.7)
956	15,439 (35.2)	6,348 (35.5)	8,054 (35.9)	1,038 (29.6)	15,439 (35.2)				506 (53.4)	878 (48.6)	6,453 (30.1)	1,313 (37.0)	1,541 (32.9)	4,749 (41.7)
957	15,540 (35.5)	6,348 (35.5)	8,155 (36.4)	1,038 (29.6)	15,540 (35.5)				506 (53.4)	878 (48.6)	6,520 (30.4)	1,346 (37.9)	1,541 (32.9)	4,749 (41.7)
958	15,540 (35.5)	6,348 (35.5)	8,155 (36.4)	1,038 (29.6)	15,540 (35.5)				506 (53.4)	878 (48.6)	6,520 (30.4)	1,346 (37.9)	1,541 (32.9)	4,749 (41.7)
959	15,540 (35.5)	6,348 (35.5)	8,155 (36.4)	1,038 (29.6)	15,540 (35.5)				506 (53.4)	878 (48.6)	6,520 (30.4)	1,346 (37.9)	1,541 (32.9)	4,749 (41.7)
960	16,617 (37.9)	6,769 (37.8)	8,768 (39.1)	1,081 (30.9)	16,617 (37.9)				540 (56.9)	970 (53.7)	7,238 (33.8)	1,450 (40.8)	1,618 (34.5)	4,802 (42.2)
961	17,015 (38.8)	6,769 (37.8)	9,158 (40.9)	1,089 (31.1)	17,015 (38.8)				544 (57.3)	970 (53.7)	7,508 (35.0)	1,450 (40.8)	1,651 (35.3)	4,893 (43.0)
962	17,015 (38.8)	6,769 (37.8)	9,158 (40.9)	1,089 (31.1)	17,015 (38.8)				544 (57.3)	970 (53.7)	7,508 (35.0)	1,450 (40.8)	1,651 (35.3)	4,893 (43.0)
963	17,043 (38.9)	6,769 (37.8)	9,181 (41.0)	1,092 (31.2)	17,043 (38.9)				544 (57.3)	970 (53.7)	7,511 (35.0)	1,450 (40.8)	1,651 (35.3)	4,917 (43.2)
964	17,066 (38.9)	6,769 (37.8)	9,205 (41.1)	1,092 (31.2)	17,066 (38.9)				544 (57.3)	970 (53.7)	7,511 (35.0)	1,450 (40.8)	1,651 (35.3)	4,940 (43.4)
965	17,263 (39.4)	6,769 (37.8)	9,398 (41.9)	1,096 (31.3)	17,263 (39.4)				544 (57.3)	970 (53.7)	7,636 (35.6)	1,451 (40.9)	1,722 (36.8)	4,940 (43.4)
966	17,264 (39.4)	6,769 (37.8)	9,400 (41.9)	1,096 (31.3)	17,264 (39.4)				544 (57.3)	970 (53.7)	7,636 (35.6)	1,451 (40.9)	1,724 (36.8)	4,940 (43.4)
967	17,413 (39.7)	6,914 (38.6)	9,400 (41.9)	1,099 (31.4)	17,413 (39.7)				544 (57.3)	970 (53.7)	7,639 (35.6)	1,451 (40.9)	1,760 (37.6)	5,049 (44.3)
968	17,579 (40.1)	6,940 (38.8)	9,537 (42.6)	1,103 (31.5)	17,579 (40.1)				544 (57.3)	970 (53.7)	7,673 (35.8)	1,451 (40.9)	1,788 (38.2)	5,154 (45.2)
969	17,579 (40.1)	6,940 (38.8)	9,537 (42.6)	1,103 (31.5)	17,579 (40.1)				544 (57.3)	970 (53.7)	7,673 (35.8)	1,451 (40.9)	1,788 (38.2)	5,154 (45.2)
970	18,649 (42.6)	7,443 (41.6)	10,073 (44.9)	1,133 (32.4)	18,649 (42.6)				544 (57.3)	975 (53.9)	8,138 (38.0)	1,599 (45.0)	1,970 (42.0)	5,424 (47.6)
971	18,662 (42.6)	7,443 (41.6)	10,073 (44.9)	1,146 (32.7)	18,662 (42.6)				544 (57.3)	975 (53.9)	8,141 (38.0)	1,599 (45.0)	1,974 (42.1)	5,429 (47.7)
972	18,662 (42.6)	7,443 (41.6)	10,073 (44.9)	1,146 (32.7)	18,662 (42.6)				544 (57.3)	975 (53.9)	8,141 (38.0)	1,599 (45.0)	1,974 (42.1)	5,429 (47.7)
973	18,662 (42.6)	7,443 (41.6)	10,073 (44.9)	1,146 (32.7)	18,662 (42.6)				544 (57.3)	975 (53.9)	8,141 (38.0)	1,599 (45.0)	1,974 (42.1)	5,429 (47.7)
974	18,700 (42.7)	7,459 (41.7)	10,073 (44.9)	1,167 (33.3)	18,700 (42.7)				544 (57.3)	975 (53.9)	8,163 (38.1)	1,599 (45.0)	1,974 (42.1)	5,446 (47.8)

975	975	18,876 (43.1)	7,485 (41.8)	10,197 (45.5)	1,193 (34.1)	18,876 (43.1)				544 (57.3)	975 (53.9)	8,301 (38.7)	1,599 (45.0)	1,974 (42.1)	5,484 (48.1)
976	976	18,905 (43.1)	7,515 (42.0)	10,197 (45.5)	1,193 (34.1)	18,905 (43.1)				544 (57.3)	975 (53.9)	8,301 (38.7)	1,599 (45.0)	1,974 (42.1)	5,513 (48.4)
977	977	18,909 (43.2)	7,515 (42.0)	10,197 (45.5)	1,196 (34.1)	18,909 (43.2)				544 (57.3)	975 (53.9)	8,301 (38.7)	1,599 (45.0)	1,977 (42.2)	5,513 (48.4)
978	978	18,961 (43.3)	7,567 (42.3)	10,197 (45.5)	1,196 (34.1)	18,961 (43.3)				544 (57.3)	975 (53.9)	8,353 (39.0)	1,599 (45.0)	1,977 (42.2)	5,513 (48.4)
979	979	18,961 (43.3)	7,567 (42.3)	10,197 (45.5)	1,196 (34.1)	18,961 (43.3)				544 (57.3)	975 (53.9)	8,353 (39.0)	1,599 (45.0)	1,977 (42.2)	5,513 (48.4)
980	980	20,019 (45.7)	7,964 (44.5)	10,667 (47.6)	1,387 (39.6)	20,019 (45.7)				584 (61.6)	1,049 (58.1)	8,809 (41.1)	1,771 (49.9)	2,011 (42.9)	5,794 (50.9)
981	981	20,124 (45.9)	7,990 (44.6)	10,691 (47.7)	1,443 (41.2)	20,124 (45.9)				584 (61.6)	1,049 (58.1)	8,846 (41.3)	1,775 (50.0)	2,015 (43.0)	5,854 (51.4)
982	982	20,128 (45.9)	7,990 (44.6)	10,691 (47.7)	1,447 (41.3)	20,128 (45.9)				584 (61.6)	1,049 (58.1)	8,846 (41.3)	1,775 (50.0)	2,015 (43.0)	5,858 (51.4)
983	983	20,136 (46.0)	7,990 (44.6)	10,691 (47.7)	1,455 (41.5)	20,136 (46.0)				584 (61.6)	1,049 (58.1)	8,849 (41.3)	1,775 (50.0)	2,020 (43.1)	5,858 (51.4)
984	984	20,138 (46.0)	7,990 (44.6)	10,691 (47.7)	1,457 (41.6)	20,138 (46.0)				584 (61.6)	1,049 (58.1)	8,852 (41.3)	1,775 (50.0)	2,020 (43.1)	5,858 (51.4)
985	985	20,290 (46.3)	8,049 (45.0)	10,769 (48.0)	1,472 (42.0)	20,290 (46.3)				584 (61.6)	1,049 (58.1)	8,926 (41.6)	1,775 (50.0)	2,075 (44.3)	5,880 (51.6)
986	986	20,340 (46.4)	8,091 (45.2)	10,769 (48.0)	1,480 (42.2)	20,340 (46.4)				584 (61.6)	1,049 (58.1)	8,926 (41.6)	1,783 (50.2)	2,101 (44.9)	5,897 (51.8)
987	987	20,362 (46.5)	8,091 (45.2)	10,769 (48.0)	1,501 (42.9)	20,362 (46.5)				584 (61.6)	1,049 (58.1)	8,947 (41.7)	1,783 (50.2)	2,101 (44.9)	5,897 (51.8)
988	988	20,366 (46.5)	8,091 (45.2)	10,769 (48.0)	1,505 (43.0)	20,366 (46.5)				584 (61.6)	1,049 (58.1)	8,951 (41.8)	1,783 (50.2)	2,101 (44.9)	5,897 (51.8)
989	989	20,366 (46.5)	8,091 (45.2)	10,769 (48.0)	1,505 (43.0)	20,366 (46.5)				584 (61.6)	1,049 (58.1)	8,951 (41.8)	1,783 (50.2)	2,101 (44.9)	5,897 (51.8)
990	990	20,829 (47.5)	8,339 (46.6)	10,938 (48.8)	1,551 (44.3)	20,829 (47.5)				610 (64.4)	1,049 (58.1)	9,229 (43.1)	1,857 (52.3)	2,148 (45.8)	5,935 (52.1)
991	991	20,862 (47.6)	8,339 (46.6)	10,938 (48.8)	1,585 (45.2)	20,862 (47.6)				610 (64.4)	1,049 (58.1)	9,255 (43.2)	1,857 (52.3)	2,152 (45.9)	5,939 (52.1)
992	992	20,939 (47.8)	8,339 (46.6)	11,015 (49.1)	1,585 (45.2)	20,939 (47.8)				610 (64.4)	1,049 (58.1)	9,289 (43.3)	1,878 (52.9)	2,152 (45.9)	5,961 (52.3)
993	993	20,966 (47.8)	8,342 (46.6)	11,015 (49.1)	1,609 (45.9)	20,966 (47.8)				610 (64.4)	1,049 (58.1)	9,301 (43.4)	1,886 (53.1)	2,152 (45.9)	5,968 (52.4)
994	994	21,014 (48.0)	8,368 (46.7)	11,015 (49.1)	1,631 (46.6)	21,014 (48.0)				610 (64.4)	1,049 (58.1)	9,322 (43.5)	1,886 (53.1)	2,152 (45.9)	5,994 (52.6)
995	995	21,086 (48.1)	8,393 (46.9)	11,049 (49.3)	1,644 (46.9)	21,086 (48.1)				610 (64.4)	1,049 (58.1)	9,388 (43.8)	1,893 (53.3)	2,152 (45.9)	5,994 (52.6)
996	996	21,096 (48.1)	8,395 (46.9)	11,049 (49.3)	1,652 (47.2)	21,096 (48.1)				610 (64.4)	1,049 (58.1)	9,394 (43.8)	1,893 (53.3)	2,156 (46.0)	5,994 (52.6)
997	997	21,155 (48.3)	8,395 (46.9)	11,104 (49.5)	1,656 (47.3)	21,155 (48.3)				610 (64.4)	1,049 (58.1)	9,394 (43.8)	1,893 (53.3)	2,189 (46.7)	6,019 (52.8)
998	998	21,206 (48.4)	8,446 (47.2)	11,104 (49.5)	1,656 (47.3)	21,206 (48.4)				610 (64.4)	1,049 (58.1)	9,444 (44.1)	1,893 (53.3)	2,189 (46.7)	6,019 (52.8)
999	999	21,206 (48.4)	8,446 (47.2)	11,104 (49.5)	1,656 (47.3)	21,206 (48.4)				610 (64.4)	1,049 (58.1)	9,444 (44.1)	1,893 (53.3)	2,189 (46.7)	6,019 (52.8)
1000	1000	26,331 (60.1)	11,275 (63.0)	13,261 (59.2)	1,795 (51.2)	26,331 (60.1)				791 (83.4)	1,477 (81.7)	11,861 (55.3)	2,176 (61.3)	2,856 (61.0)	7,170 (62.9)
1001	1001	26,390 (60.2)	11,300 (63.1)	13,262 (59.2)	1,827 (52.2)	26,390 (60.2)				791 (83.4)	1,477 (81.7)	11,893 (55.5)	2,176 (61.3)	2,857 (61.0)	7,196 (63.2)
1002	1002	26,390 (60.2)	11,300 (63.1)	13,262 (59.2)	1,827 (52.2)	26,390 (60.2)				791 (83.4)	1,477 (81.7)	11,893 (55.5)	2,176 (61.3)	2,857 (61.0)	7,196 (63.2)
1003	1003	26,420 (60.3)	11,300 (63.1)	13,286 (59.3)	1,834 (52.4)	26,420 (60.3)				791 (83.4)	1,477 (81.7)	11,919 (55.6)	2,180 (61.4)	2,857 (61.0)	7,196 (63.2)

1004	1004	26,423 (60.3)	11,300 (63.1)	13,289 (59.3)	1,834 (52.4)	26,423 (60.3)				791 (83.4)	1,477 (81.7)	11,921 (55.6)	2,180 (61.4)	2,859 (61.0)	7,196 (63.2)
1005	1005	26,490 (60.5)	11,330 (63.3)	13,323 (59.4)	1,838 (52.5)	26,490 (60.5)				791 (83.4)	1,477 (81.7)	11,954 (55.8)	2,180 (61.4)	2,863 (61.1)	7,226 (63.4)
1006	1006	26,506 (60.5)	11,330 (63.3)	13,323 (59.4)	1,854 (52.9)	26,506 (60.5)				791 (83.4)	1,477 (81.7)	11,962 (55.8)	2,180 (61.4)	2,863 (61.1)	7,234 (63.5)
1007	1007	26,506 (60.5)	11,330 (63.3)	13,323 (59.4)	1,854 (52.9)	26,506 (60.5)				791 (83.4)	1,477 (81.7)	11,962 (55.8)	2,180 (61.4)	2,863 (61.1)	7,234 (63.5)
1008	1008	26,508 (60.5)	11,330 (63.3)	13,324 (59.5)	1,854 (52.9)	26,508 (60.5)				791 (83.4)	1,477 (81.7)	11,964 (55.8)	2,180 (61.4)	2,863 (61.1)	7,234 (63.5)
1009	1009	26,511 (60.5)	11,330 (63.3)	13,324 (59.5)	1,857 (53.0)	26,511 (60.5)				791 (83.4)	1,477 (81.7)	11,967 (55.8)	2,180 (61.4)	2,863 (61.1)	7,234 (63.5)
1010	1010	26,970 (61.6)	11,518 (64.3)	13,560 (60.5)	1,891 (54.0)	26,970 (61.6)				795 (83.8)	1,543 (85.4)	12,250 (57.2)	2,272 (64.0)	2,867 (61.2)	7,243 (63.6)
1011	1011	27,039 (61.7)	11,544 (64.5)	13,582 (60.6)	1,913 (54.6)	27,039 (61.7)				795 (83.8)	1,543 (85.4)	12,275 (57.3)	2,294 (64.6)	2,867 (61.2)	7,265 (63.8)
1012	1012	27,064 (61.8)	11,569 (64.6)	13,582 (60.6)	1,913 (54.6)	27,064 (61.8)				795 (83.8)	1,543 (85.4)	12,301 (57.4)	2,294 (64.6)	2,867 (61.2)	7,265 (63.8)
1013	1013	27,064 (61.8)	11,569 (64.6)	13,582 (60.6)	1,913 (54.6)	27,064 (61.8)				795 (83.8)	1,543 (85.4)	12,301 (57.4)	2,294 (64.6)	2,867 (61.2)	7,265 (63.8)
1014	1014	27,072 (61.8)	11,569 (64.6)	13,586 (60.6)	1,917 (54.7)	27,072 (61.8)				795 (83.8)	1,543 (85.4)	12,302 (57.4)	2,295 (64.7)	2,867 (61.2)	7,269 (63.8)
1015	1015	27,270 (62.2)	11,569 (64.6)	13,778 (61.5)	1,923 (54.9)	27,270 (62.2)				795 (83.8)	1,577 (87.2)	12,428 (58.0)	2,299 (64.8)	2,900 (61.9)	7,271 (63.8)
1016	1016	27,270 (62.2)	11,569 (64.6)	13,778 (61.5)	1,923 (54.9)	27,270 (62.2)				795 (83.8)	1,577 (87.2)	12,428 (58.0)	2,299 (64.8)	2,900 (61.9)	7,271 (63.8)
1017	1017	27,418 (62.6)	11,695 (65.3)	13,800 (61.6)	1,923 (54.9)	27,418 (62.6)				795 (83.8)	1,577 (87.2)	12,554 (58.6)	2,299 (64.8)	2,900 (61.9)	7,293 (64.0)
1018	1018	27,446 (62.6)	11,721 (65.5)	13,802 (61.6)	1,923 (54.9)	27,446 (62.6)				795 (83.8)	1,577 (87.2)	12,554 (58.6)	2,299 (64.8)	2,926 (62.5)	7,295 (64.0)
1019	1019	27,515 (62.8)	11,721 (65.5)	13,803 (61.6)	1,991 (56.9)	27,515 (62.8)				795 (83.8)	1,577 (87.2)	12,599 (58.8)	2,308 (65.0)	2,943 (62.8)	7,295 (64.0)
1020	1020	27,985 (63.9)	11,959 (66.8)	13,995 (62.4)	2,032 (58.0)	27,985 (63.9)				795 (83.8)	1,577 (87.2)	12,877 (60.1)	2,316 (65.2)	2,960 (63.2)	7,461 (65.5)
1021	1021	27,987 (63.9)	11,959 (66.8)	13,995 (62.4)	2,034 (58.1)	27,987 (63.9)				795 (83.8)	1,577 (87.2)	12,879 (60.1)	2,316 (65.2)	2,960 (63.2)	7,461 (65.5)
1022	1022	27,987 (63.9)	11,959 (66.8)	13,995 (62.4)	2,034 (58.1)	27,987 (63.9)				795 (83.8)	1,577 (87.2)	12,879 (60.1)	2,316 (65.2)	2,960 (63.2)	7,461 (65.5)
1023	1023	27,989 (63.9)	11,959 (66.8)	13,996 (62.4)	2,034 (58.1)	27,989 (63.9)				795 (83.8)	1,577 (87.2)	12,881 (60.1)	2,316 (65.2)	2,960 (63.2)	7,461 (65.5)
1024	1024	28,104 (64.1)	11,984 (66.9)	13,996 (62.4)	2,124 (60.6)	28,104 (64.1)				795 (83.8)	1,577 (87.2)	12,885 (60.1)	2,359 (66.4)	3,007 (64.2)	7,483 (65.7)
1025	1025	28,205 (64.4)	11,984 (66.9)	14,097 (62.9)	2,124 (60.6)	28,205 (64.4)				795 (83.8)	1,577 (87.2)	12,918 (60.3)	2,359 (66.4)	3,040 (64.9)	7,516 (66.0)
1026	1026	28,260 (64.5)	11,984 (66.9)	14,152 (63.1)	2,124 (60.6)	28,260 (64.5)				795 (83.8)	1,577 (87.2)	12,952 (60.4)	2,359 (66.4)	3,040 (64.9)	7,538 (66.2)
1027	1027	28,276 (64.5)	12,000 (67.0)	14,152 (63.1)	2,124 (60.6)	28,276 (64.5)				795 (83.8)	1,577 (87.2)	12,952 (60.4)	2,359 (66.4)	3,057 (65.2)	7,538 (66.2)
1028	1028	28,276 (64.5)	12,000 (67.0)	14,152 (63.1)	2,124 (60.6)	28,276 (64.5)				795 (83.8)	1,577 (87.2)	12,952 (60.4)	2,359 (66.4)	3,057 (65.2)	7,538 (66.2)
1029	1029	28,283 (64.5)	12,000 (67.0)	14,155 (63.2)	2,127 (60.7)	28,283 (64.5)				795 (83.8)	1,577 (87.2)	12,957 (60.4)	2,359 (66.4)	3,058 (65.3)	7,538 (66.2)
1030	1030	28,814 (65.8)	12,105 (67.6)	14,369 (64.1)	2,340 (66.8)	28,814 (65.8)				799 (84.2)	1,605 (88.8)	13,301 (62.1)	2,451 (69.0)	3,069 (65.5)	7,589 (66.6)
1031	1031	28,818 (65.8)	12,105 (67.6)	14,369 (64.1)	2,344 (66.9)	28,818 (65.8)				799 (84.2)	1,605 (88.8)	13,301 (62.1)	2,451 (69.0)	3,073 (65.6)	7,589 (66.6)
1032	1039	28,984 (66.1)	12,141 (67.8)	14,484 (64.6)	2,359 (67.4)	28,984 (66.1)				799 (84.2)	1,605 (88.8)	13,329 (62.2)	2,458 (69.2)	3,143 (67.1)	7,650 (67.1)

1040	1049	29,793 (68.0)	12,267 (68.5)	15,079 (67.3)	2,448 (69.9)	29,793 (68.0)				799 (84.2)	1,605 (88.8)	13,920 (64.9)	2,552 (71.9)	3,147 (67.2)	7,770 (68.2)
1050	1059	31,253 (71.3)	12,978 (72.5)	15,694 (70.0)	2,582 (73.7)	31,253 (71.3)				833 (87.8)	1,605 (88.8)	14,653 (68.4)	2,712 (76.4)	3,321 (70.9)	8,130 (71.4)
1060	1069	31,810 (72.6)	13,136 (73.4)	16,039 (71.6)	2,635 (75.2)	31,810 (72.6)				833 (87.8)	1,605 (88.8)	14,966 (69.8)	2,743 (77.3)	3,390 (72.4)	8,273 (72.6)
1070	1079	32,209 (73.5)	13,223 (73.9)	16,299 (72.7)	2,687 (76.7)	32,209 (73.5)				833 (87.8)	1,605 (88.8)	15,148 (70.7)	2,808 (79.1)	3,428 (73.2)	8,388 (73.6)
1080	1089	32,579 (74.4)	13,265 (74.1)	16,610 (74.1)	2,704 (77.2)	32,579 (74.4)				833 (87.8)	1,605 (88.8)	15,303 (71.4)	2,845 (80.1)	3,522 (75.2)	8,471 (74.4)
1090	1099	32,771 (74.8)	13,355 (74.6)	16,691 (74.5)	2,724 (77.8)	32,771 (74.8)				833 (87.8)	1,605 (88.8)	15,485 (72.2)	2,849 (80.3)	3,527 (75.3)	8,471 (74.4)
1100	1199	36,834 (84.1)	14,951 (83.5)	18,753 (83.7)	3,131 (89.4)	36,834 (84.1)				932 (98.3)	1,777 (98.3)	17,875 (83.4)	3,095 (87.2)	3,874 (82.7)	9,280 (81.5)
1200	1299	39,514 (90.2)	15,957 (89.1)	20,189 (90.1)	3,367 (96.1)	39,514 (90.2)				948 (100.0)	1,807 (100.0)	19,287 (90.0)	3,254 (91.6)	4,140 (88.4)	10,078 (88.5)
1300	1399	40,775 (93.1)	16,549 (92.4)	20,802 (92.8)	3,423 (97.7)	40,775 (93.1)						19,803 (92.4)	3,411 (96.1)	4,267 (91.1)	10,539 (92.5)
1400	1499	41,364 (94.4)	16,839 (94.1)	21,062 (94.0)	3,463 (98.9)	41,364 (94.4)						20,106 (93.8)	3,413 (96.2)	4,384 (93.6)	10,705 (94.0)
1500	1599	42,051 (96.0)	17,159 (95.9)	21,415 (95.5)	3,477 (99.3)	42,051 (96.0)						20,451 (95.4)	3,449 (97.2)	4,459 (95.2)	10,937 (96.0)
1600	1699	42,427 (96.8)	17,364 (97.0)	21,581 (96.3)	3,483 (99.4)	42,427 (96.8)						20,639 (96.3)	3,449 (97.2)	4,520 (96.5)	11,064 (97.1)
1700	1799	42,737 (97.5)	17,425 (97.3)	21,829 (97.4)	3,483 (99.4)	42,737 (97.5)						20,786 (97.0)	3,473 (97.8)	4,584 (97.9)	11,138 (97.8)
1800	1899	43,041 (98.2)	17,476 (97.6)	22,077 (98.5)	3,488 (99.6)	43,041 (98.2)						21,005 (98.0)	3,522 (99.2)	4,584 (97.9)	11,174 (98.1)
1900	1999	43,139 (98.5)	17,545 (98.0)	22,103 (98.6)	3,491 (99.7)	43,139 (98.5)						21,062 (98.3)	3,522 (99.2)	4,584 (97.9)	11,215 (98.4)
2000		43,817 (100.0)	17,901 (100.0)	22,413 (100.0)	3,503 (100.0)	43,817 (100.0)						21,434 (100.0)	3,550 (100.0)	4,685 (100.0)	11,393 (100.0)
月平均賃金額		92,571	84,809	95,526	113,332	92,571				39,714	45,451	95,226	106,625	98,616	92,583
時間当平均賃金額		1,095	1,099	1,100	1,044	1,095				982	985	1,113	1,105	1,140	1,067
月一人当たり労働時間数		86	76	90	108	86				41	46	86	102	93	87
第1・20分位数		931	931	931	931	931				931	940	931	931	931	931
第1・10分位数		935	935	935	931	935				940	940	935	931	935	931
第1・4分位数		950	950	945	931	950				940	950	950	940	945	940
中位数		1,000	1,000	1,000	1,000	1,000				950	960	1,000	986	1,000	980
四分位偏差係数		0.0750	0.0750	0.0775	0.0685	0.0750				0.0316	0.0260	0.0750	0.0558	0.0700	0.0816

【上段】

累積労働者数

【下段】

累積構成比

総括表（2）

業種 全て

就業形態 パート

総括表（２）（産業・就業形態別の賃金額階級別、性別年齢別表）

06年 総括表（２） 産業：（全て） 就業形態：パート 産別適用除外含む全労働者

時間当り所定内賃金額 （３手当を除く）	合計	男							女						
		男性計	17歳以下	18～19歳	20～54歳	55～59歳	60～64歳	65歳以上	女性計	17歳以下	18～19歳	20～54歳	55～59歳	60～64歳	65歳以上
計	43,817	10,787	123	435	4,537	389	1,016	4,286	33,030	825	1,372	16,897	3,161	3,669	7,107
円	224	43						43	181			109	17	25	30
-	920	(0.5)	(0.4)					(1.0)	(0.5)			(0.6)	(0.6)	(0.7)	(0.4)
921 -	921	(0.5)	(0.4)					(1.0)	(0.5)			(0.6)	(0.6)	(0.7)	(0.4)
922 -	922	(0.5)	(0.4)					(1.0)	(0.5)			(0.6)	(0.6)	(0.7)	(0.4)
923 -	923	(0.5)	(0.4)					(1.0)	(0.5)			(0.6)	(0.6)	(0.7)	(0.4)
924 -	924	(0.5)	(0.4)					(1.0)	(0.5)			(0.6)	(0.6)	(0.7)	(0.4)
925 -	925	(0.5)	(0.4)					(1.0)	(0.5)			(0.6)	(0.6)	(0.7)	(0.4)
926 -	926	(0.5)	(0.4)					(1.0)	(0.5)			(0.6)	(0.6)	(0.7)	(0.4)
927 -	927	(0.5)	(0.4)					(1.0)	(0.5)			(0.6)	(0.6)	(0.7)	(0.4)
928 -	928	(0.5)	(0.4)					(1.0)	(0.5)			(0.6)	(0.6)	(0.7)	(0.4)
929 -	929	(0.5)	(0.4)					(1.0)	(0.5)			(0.6)	(0.6)	(0.7)	(0.4)
930 -	930	(0.5)	(0.4)					(1.0)	(0.5)			(0.6)	(0.6)	(0.7)	(0.4)
931 -	931	(9.5)	(10.9)	(3.3)	(16.0)	(14.1)	(11.5)	(6.4)	(9.1)	(8.5)	(0.3)	(6.3)	(10.9)	(8.7)	(16.8)
932 -	932	(9.6)	(10.9)	(3.3)	(16.0)	(14.1)	(11.5)	(6.4)	(9.1)	(8.5)	(0.3)	(6.3)	(11.0)	(8.7)	(17.0)
933 -	933	(9.6)	(10.9)	(3.3)	(16.0)	(14.1)	(11.5)	(6.4)	(9.1)	(8.5)	(0.3)	(6.3)	(11.0)	(8.7)	(17.0)
934 -	934	(9.6)	(10.9)	(3.3)	(16.0)	(14.1)	(11.5)	(6.4)	(9.1)	(8.5)	(0.3)	(6.3)	(11.0)	(8.7)	(17.0)
935 -	935	(11.9)	(13.0)	(3.3)	(17.3)	(14.1)	(13.6)	(9.8)	(11.5)	(8.5)	(5.2)	(8.2)	(13.9)	(10.4)	(20.7)
936 -	936	(11.9)	(13.0)	(3.3)	(17.3)	(14.1)	(13.6)	(9.8)	(11.5)	(8.5)	(5.2)	(8.2)	(13.9)	(10.4)	(20.7)
937 -	937	(11.9)	(13.0)	(3.3)	(17.3)	(14.1)	(13.6)	(9.8)	(11.5)	(8.5)	(5.2)	(8.2)	(13.9)	(10.4)	(20.7)
938 -	938	(11.9)	(13.0)	(3.3)	(17.3)	(14.1)	(13.6)	(9.8)	(11.5)	(8.5)	(5.2)	(8.2)	(13.9)	(10.4)	(20.7)
939 -	939	(11.9)	(13.0)	(3.3)	(17.3)	(14.1)	(13.6)	(9.8)	(11.5)	(8.5)	(5.2)	(8.2)	(13.9)	(10.4)	(20.7)
940 -	940	(23.4)	(22.1)	(24.4)	(25.5)	(22.8)	(24.1)	(17.8)	(23.8)	(36.1)	(18.5)	(17.2)	(27.4)	(23.0)	(37.9)
941 -	941	(23.6)	(22.4)	(24.4)	(26.3)	(22.8)	(24.1)	(17.8)	(24.0)	(36.1)	(18.5)	(17.2)	(27.4)	(23.0)	(38.7)
942 -	942	(23.8)	(22.4)	(24.4)	(26.3)	(22.8)	(24.1)	(17.8)	(24.2)	(36.1)	(18.5)	(17.2)	(27.4)	(24.8)	(38.8)
943 -	943	(23.8)	(22.4)	(24.4)	(26.3)	(22.8)	(24.1)	(17.8)	(24.2)	(36.1)	(18.5)	(17.2)	(27.4)	(24.8)	(38.8)
944 -	944	(23.8)	(22.4)	(24.4)	(26.3)	(22.8)	(24.1)	(17.8)	(24.2)	(36.1)	(18.5)	(17.2)	(27.4)	(24.9)	(38.8)
945 -	945	(24.2)	(22.7)	(24.4)	(27.0)	(22.8)	(24.1)	(17.8)	(24.7)	(36.1)	(18.5)	(17.4)	(28.4)	(25.5)	(39.6)

946	-	946	10,633 (24.3)	2,453 (22.7)	30 (24.4)	101 (23.2)	1,226 (27.0)	89 (22.8)	245 (24.1)	762 (17.8)	8,180 (24.8)	298 (36.1)	253 (18.5)	2,948 (17.4)	896 (28.4)	936 (25.5)	2,849 (40.1)
947	-	947	10,717 (24.5)	2,453 (22.7)	30 (24.4)	101 (23.2)	1,226 (27.0)	89 (22.8)	245 (24.1)	762 (17.8)	8,263 (25.0)	298 (36.1)	253 (18.5)	2,998 (17.7)	896 (28.4)	969 (26.4)	2,849 (40.1)
948	-	948	10,774 (24.6)	2,453 (22.7)	30 (24.4)	101 (23.2)	1,226 (27.0)	89 (22.8)	245 (24.1)	762 (17.8)	8,320 (25.2)	298 (36.1)	253 (18.5)	3,053 (18.1)	896 (28.4)	969 (26.4)	2,852 (40.1)
949	-	949	10,774 (24.6)	2,453 (22.7)	30 (24.4)	101 (23.2)	1,226 (27.0)	89 (22.8)	245 (24.1)	762 (17.8)	8,320 (25.2)	298 (36.1)	253 (18.5)	3,053 (18.1)	896 (28.4)	969 (26.4)	2,852 (40.1)
950		950	15,068 (34.4)	3,189 (29.6)	64 (51.8)	153 (35.2)	1,558 (34.3)	122 (31.4)	245 (24.1)	1,047 (24.4)	11,879 (36.0)	443 (53.7)	691 (50.4)	4,767 (28.2)	1,190 (37.7)	1,243 (33.9)	3,545 (49.9)
951		951	15,249 (34.8)	3,251 (30.1)	64 (51.8)	153 (35.2)	1,613 (35.5)	122 (31.4)	245 (24.1)	1,054 (24.6)	11,999 (36.3)	443 (53.7)	725 (52.8)	4,809 (28.5)	1,190 (37.7)	1,249 (34.1)	3,583 (50.4)
952		952	15,421 (35.2)	3,317 (30.8)	64 (51.8)	153 (35.2)	1,613 (35.5)	122 (31.4)	245 (24.1)	1,120 (26.1)	12,104 (36.6)	443 (53.7)	725 (52.8)	4,838 (28.6)	1,190 (37.7)	1,296 (35.3)	3,613 (50.8)
953		953	15,421 (35.2)	3,317 (30.8)	64 (51.8)	153 (35.2)	1,613 (35.5)	122 (31.4)	245 (24.1)	1,120 (26.1)	12,104 (36.6)	443 (53.7)	725 (52.8)	4,838 (28.6)	1,190 (37.7)	1,296 (35.3)	3,613 (50.8)
954		954	15,438 (35.2)	3,317 (30.8)	64 (51.8)	153 (35.2)	1,613 (35.5)	122 (31.4)	245 (24.1)	1,120 (26.1)	12,121 (36.7)	443 (53.7)	725 (52.8)	4,838 (28.6)	1,190 (37.7)	1,296 (35.3)	3,629 (51.1)
955		955	15,438 (35.2)	3,317 (30.8)	64 (51.8)	153 (35.2)	1,613 (35.5)	122 (31.4)	245 (24.1)	1,120 (26.1)	12,121 (36.7)	443 (53.7)	725 (52.8)	4,838 (28.6)	1,190 (37.7)	1,296 (35.3)	3,629 (51.1)
956		956	15,439 (35.2)	3,317 (30.8)	64 (51.8)	153 (35.2)	1,613 (35.5)	122 (31.4)	245 (24.1)	1,120 (26.1)	12,122 (36.7)	443 (53.7)	725 (52.8)	4,840 (28.6)	1,190 (37.7)	1,296 (35.3)	3,629 (51.1)
957		957	15,540 (35.5)	3,317 (30.8)	64 (51.8)	153 (35.2)	1,613 (35.5)	122 (31.4)	245 (24.1)	1,120 (26.1)	12,223 (37.0)	443 (53.7)	725 (52.8)	4,907 (29.0)	1,224 (38.7)	1,296 (35.3)	3,629 (51.1)
958		958	15,540 (35.5)	3,317 (30.8)	64 (51.8)	153 (35.2)	1,613 (35.5)	122 (31.4)	245 (24.1)	1,120 (26.1)	12,223 (37.0)	443 (53.7)	725 (52.8)	4,907 (29.0)	1,224 (38.7)	1,296 (35.3)	3,629 (51.1)
959		959	15,540 (35.5)	3,317 (30.8)	64 (51.8)	153 (35.2)	1,613 (35.5)	122 (31.4)	245 (24.1)	1,120 (26.1)	12,223 (37.0)	443 (53.7)	725 (52.8)	4,907 (29.0)	1,224 (38.7)	1,296 (35.3)	3,629 (51.1)
960		960	16,617 (37.9)	3,590 (33.3)	64 (51.8)	220 (50.5)	1,784 (39.3)	122 (31.4)	279 (27.4)	1,122 (26.2)	13,027 (39.4)	476 (57.7)	750 (54.7)	5,454 (32.3)	1,327 (42.0)	1,339 (36.5)	3,681 (51.8)
961		961	17,015 (38.8)	3,616 (33.5)	68 (55.1)	220 (50.5)	1,784 (39.3)	122 (31.4)	279 (27.4)	1,144 (26.7)	13,399 (40.6)	476 (57.7)	750 (54.7)	5,724 (33.9)	1,327 (42.0)	1,373 (37.4)	3,750 (52.8)
962		962	17,015 (38.8)	3,616 (33.5)	68 (55.1)	220 (50.5)	1,784 (39.3)	122 (31.4)	279 (27.4)	1,144 (26.7)	13,399 (40.6)	476 (57.7)	750 (54.7)	5,724 (33.9)	1,327 (42.0)	1,373 (37.4)	3,750 (52.8)
963		963	17,043 (38.9)	3,640 (33.7)	68 (55.1)	220 (50.5)	1,784 (39.3)	122 (31.4)	279 (27.4)	1,167 (27.2)	13,402 (40.6)	476 (57.7)	750 (54.7)	5,727 (33.9)	1,327 (42.0)	1,373 (37.4)	3,750 (52.8)
964		964	17,066 (38.9)	3,640 (33.7)	68 (55.1)	220 (50.5)	1,784 (39.3)	122 (31.4)	279 (27.4)	1,167 (27.2)	13,426 (40.6)	476 (57.7)	750 (54.7)	5,727 (33.9)	1,327 (42.0)	1,373 (37.4)	3,773 (53.1)
965		965	17,263 (39.4)	3,731 (34.6)	68 (55.1)	220 (50.5)	1,875 (41.3)	122 (31.4)	279 (27.4)	1,167 (27.2)	13,532 (41.0)	476 (57.7)	750 (54.7)	5,761 (34.1)	1,329 (42.0)	1,443 (39.3)	3,773 (53.1)
966		966	17,264 (39.4)	3,731 (34.6)	68 (55.1)	220 (50.5)	1,875 (41.3)	122 (31.4)	279 (27.4)	1,167 (27.2)	13,533 (41.0)	476 (57.7)	750 (54.7)	5,761 (34.1)	1,329 (42.0)	1,445 (39.4)	3,773 (53.1)
967		967	17,413 (39.7)	3,840 (35.6)	68 (55.1)	220 (50.5)	1,875 (41.3)	122 (31.4)	315 (31.0)	1,240 (28.9)	13,573 (41.1)	476 (57.7)	750 (54.7)	5,764 (34.1)	1,329 (42.0)	1,445 (39.4)	3,809 (53.6)
968		968	17,579 (40.1)	3,978 (36.9)	68 (55.1)	220 (50.5)	1,908 (42.1)	122 (31.4)	315 (31.0)	1,345 (31.4)	13,601 (41.2)	476 (57.7)	750 (54.7)	5,764 (34.1)	1,329 (42.0)	1,473 (40.2)	3,809 (53.6)
969		969	17,579 (40.1)	3,978 (36.9)	68 (55.1)	220 (50.5)	1,908 (42.1)	122 (31.4)	315 (31.0)	1,345 (31.4)	13,601 (41.2)	476 (57.7)	750 (54.7)	5,764 (34.1)	1,329 (42.0)	1,473 (40.2)	3,809 (53.6)
970		970	18,649 (42.6)	4,152 (38.5)	68 (55.1)	222 (51.0)	1,979 (43.6)	125 (32.1)	315 (31.0)	1,443 (33.7)	14,498 (43.9)	476 (57.7)	752 (54.8)	6,159 (36.5)	1,474 (46.6)	1,655 (45.1)	3,982 (56.0)
971		971	18,662 (42.6)	4,154 (38.5)	68 (55.1)	222 (51.0)	1,979 (43.6)	125 (32.1)	315 (31.0)	1,445 (33.7)	14,507 (43.9)	476 (57.7)	752 (54.8)	6,162 (36.5)	1,474 (46.6)	1,659 (45.2)	3,984 (56.1)
972		972	18,662 (42.6)	4,154 (38.5)	68 (55.1)	222 (51.0)	1,979 (43.6)	125 (32.1)	315 (31.0)	1,445 (33.7)	14,507 (43.9)	476 (57.7)	752 (54.8)	6,162 (36.5)	1,474 (46.6)	1,659 (45.2)	3,984 (56.1)
973		973	18,662 (42.6)	4,154 (38.5)	68 (55.1)	222 (51.0)	1,979 (43.6)	125 (32.1)	315 (31.0)	1,445 (33.7)	14,507 (43.9)	476 (57.7)	752 (54.8)	6,162 (36.5)	1,474 (46.6)	1,659 (45.2)	3,984 (56.1)
974		974	18,700 (42.7)	4,176 (38.7)	68 (55.1)	222 (51.0)	2,000 (44.1)	125 (32.1)	315 (31.0)	1,445 (33.7)	14,524 (44.0)	476 (57.7)	752 (54.8)	6,162 (36.5)	1,474 (46.6)	1,659 (45.2)	4,001 (56.3)

975	975	18,876 (43.1)	4,213 (39.1)	68 (55.1)	222 (51.0)	2,034 (44.8)	125 (32.1)	315 (31.0)	1,449 (33.8)	14,662 (44.4)	476 (57.7)	752 (54.8)	6,267 (37.1)	1,474 (46.6)	1,659 (45.2)	4,034 (56.8)
976	976	18,905 (43.1)	4,243 (39.3)	68 (55.1)	222 (51.0)	2,034 (44.8)	125 (32.1)	315 (31.0)	1,479 (34.5)	14,662 (44.4)	476 (57.7)	752 (54.8)	6,267 (37.1)	1,474 (46.6)	1,659 (45.2)	4,034 (56.8)
977	977	18,909 (43.2)	4,243 (39.3)	68 (55.1)	222 (51.0)	2,034 (44.8)	125 (32.1)	315 (31.0)	1,479 (34.5)	14,666 (44.4)	476 (57.7)	752 (54.8)	6,267 (37.1)	1,474 (46.6)	1,662 (45.3)	4,034 (56.8)
978	978	18,961 (43.3)	4,243 (39.3)	68 (55.1)	222 (51.0)	2,034 (44.8)	125 (32.1)	315 (31.0)	1,479 (34.5)	14,718 (44.6)	476 (57.7)	752 (54.8)	6,319 (37.4)	1,474 (46.6)	1,662 (45.3)	4,034 (56.8)
979	979	18,961 (43.3)	4,243 (39.3)	68 (55.1)	222 (51.0)	2,034 (44.8)	125 (32.1)	315 (31.0)	1,479 (34.5)	14,718 (44.6)	476 (57.7)	752 (54.8)	6,319 (37.4)	1,474 (46.6)	1,662 (45.3)	4,034 (56.8)
980	980	20,019 (45.7)	4,600 (42.6)	72 (58.4)	260 (59.8)	2,223 (49.0)	154 (39.6)	315 (31.0)	1,576 (36.8)	15,419 (46.7)	513 (62.1)	789 (57.5)	6,586 (39.0)	1,616 (51.1)	1,696 (46.2)	4,219 (59.4)
981	981	20,124 (45.9)	4,616 (42.8)	72 (58.4)	260 (59.8)	2,223 (49.0)	154 (39.6)	315 (31.0)	1,592 (37.1)	15,508 (47.0)	513 (62.1)	789 (57.5)	6,623 (39.2)	1,620 (51.3)	1,700 (46.4)	4,263 (60.0)
982	982	20,128 (45.9)	4,620 (42.8)	72 (58.4)	260 (59.8)	2,223 (49.0)	154 (39.6)	315 (31.0)	1,596 (37.2)	15,508 (47.0)	513 (62.1)	789 (57.5)	6,623 (39.2)	1,620 (51.3)	1,700 (46.4)	4,263 (60.0)
983	983	20,136 (46.0)	4,624 (42.9)	72 (58.4)	260 (59.8)	2,223 (49.0)	154 (39.6)	319 (31.4)	1,596 (37.2)	15,511 (47.0)	513 (62.1)	789 (57.5)	6,626 (39.2)	1,620 (51.3)	1,700 (46.4)	4,263 (60.0)
984	984	20,138 (46.0)	4,624 (42.9)	72 (58.4)	260 (59.8)	2,223 (49.0)	154 (39.6)	319 (31.4)	1,596 (37.2)	15,514 (47.0)	513 (62.1)	789 (57.5)	6,629 (39.2)	1,620 (51.3)	1,700 (46.4)	4,263 (60.0)
985	985	20,290 (46.3)	4,654 (43.1)	72 (58.4)	260 (59.8)	2,227 (49.1)	154 (39.6)	323 (31.8)	1,618 (37.7)	15,635 (47.3)	513 (62.1)	789 (57.5)	6,699 (39.6)	1,620 (51.3)	1,752 (47.8)	4,263 (60.0)
986	986	20,340 (46.4)	4,654 (43.1)	72 (58.4)	260 (59.8)	2,227 (49.1)	154 (39.6)	323 (31.8)	1,618 (37.7)	15,686 (47.5)	513 (62.1)	789 (57.5)	6,699 (39.6)	1,629 (51.5)	1,778 (48.5)	4,279 (60.2)
987	987	20,362 (46.5)	4,654 (43.1)	72 (58.4)	260 (59.8)	2,227 (49.1)	154 (39.6)	323 (31.8)	1,618 (37.7)	15,708 (47.6)	513 (62.1)	789 (57.5)	6,720 (39.8)	1,629 (51.5)	1,778 (48.5)	4,279 (60.2)
988	988	20,366 (46.5)	4,654 (43.1)	72 (58.4)	260 (59.8)	2,227 (49.1)	154 (39.6)	323 (31.8)	1,618 (37.7)	15,712 (47.6)	513 (62.1)	789 (57.5)	6,724 (39.8)	1,629 (51.5)	1,778 (48.5)	4,279 (60.2)
989	989	20,366 (46.5)	4,654 (43.1)	72 (58.4)	260 (59.8)	2,227 (49.1)	154 (39.6)	323 (31.8)	1,618 (37.7)	15,712 (47.6)	513 (62.1)	789 (57.5)	6,724 (39.8)	1,629 (51.5)	1,778 (48.5)	4,279 (60.2)
990	990	20,829 (47.5)	4,698 (43.6)	72 (58.4)	260 (59.8)	2,263 (49.9)	154 (39.6)	329 (32.4)	1,620 (37.8)	16,131 (48.8)	539 (65.3)	789 (57.5)	6,966 (41.2)	1,702 (53.9)	1,819 (49.6)	4,316 (60.7)
991	991	20,862 (47.6)	4,698 (43.6)	72 (58.4)	260 (59.8)	2,263 (49.9)	154 (39.6)	329 (32.4)	1,620 (37.8)	16,164 (48.9)	539 (65.3)	789 (57.5)	6,992 (41.4)	1,702 (53.9)	1,823 (49.7)	4,320 (60.8)
992	992	20,939 (47.8)	4,732 (43.9)	72 (58.4)	260 (59.8)	2,297 (50.6)	154 (39.6)	329 (32.4)	1,620 (37.8)	16,208 (49.1)	539 (65.3)	789 (57.5)	6,992 (41.4)	1,724 (54.5)	1,823 (49.7)	4,342 (61.1)
993	993	20,966 (47.8)	4,738 (43.9)	72 (58.4)	260 (59.8)	2,297 (50.6)	158 (40.6)	329 (32.4)	1,622 (37.8)	16,228 (49.1)	539 (65.3)	789 (57.5)	7,004 (41.4)	1,728 (54.7)	1,823 (49.7)	4,346 (61.2)
994	994	21,014 (48.0)	4,738 (43.9)	72 (58.4)	260 (59.8)	2,297 (50.6)	158 (40.6)	329 (32.4)	1,622 (37.8)	16,275 (49.3)	539 (65.3)	789 (57.5)	7,025 (41.6)	1,728 (54.7)	1,823 (49.7)	4,372 (61.5)
995	995	21,086 (48.1)	4,797 (44.5)	72 (58.4)	260 (59.8)	2,356 (51.9)	158 (40.6)	329 (32.4)	1,622 (37.8)	16,288 (49.3)	539 (65.3)	789 (57.5)	7,032 (41.6)	1,734 (54.9)	1,823 (49.7)	4,372 (61.5)
996	996	21,096 (48.1)	4,797 (44.5)	72 (58.4)	260 (59.8)	2,356 (51.9)	158 (40.6)	329 (32.4)	1,622 (37.8)	16,299 (49.3)	539 (65.3)	789 (57.5)	7,038 (41.7)	1,734 (54.9)	1,827 (49.8)	4,372 (61.5)
997	997	21,155 (48.3)	4,823 (44.7)	72 (58.4)	260 (59.8)	2,356 (51.9)	158 (40.6)	329 (32.4)	1,648 (38.4)	16,332 (49.4)	539 (65.3)	789 (57.5)	7,038 (41.7)	1,734 (54.9)	1,860 (50.7)	4,372 (61.5)
998	998	21,206 (48.4)	4,823 (44.7)	72 (58.4)	260 (59.8)	2,356 (51.9)	158 (40.6)	329 (32.4)	1,648 (38.4)	16,383 (49.6)	539 (65.3)	789 (57.5)	7,089 (42.0)	1,734 (54.9)	1,860 (50.7)	4,372 (61.5)
999	999	21,206 (48.4)	4,823 (44.7)	72 (58.4)	260 (59.8)	2,356 (51.9)	158 (40.6)	329 (32.4)	1,648 (38.4)	16,383 (49.6)	539 (65.3)	789 (57.5)	7,089 (42.0)	1,734 (54.9)	1,860 (50.7)	4,372 (61.5)
1,000	1,000	26,331 (60.1)	5,894 (54.6)	97 (78.8)	392 (90.0)	2,758 (60.8)	218 (56.0)	433 (42.6)	1,996 (46.6)	20,437 (61.9)	694 (84.1)	1,085 (79.1)	9,103 (53.9)	1,958 (62.0)	2,422 (66.0)	5,175 (72.8)
1,001	1,001	26,390 (60.2)	5,894 (54.6)	97 (78.8)	392 (90.0)	2,758 (60.8)	218 (56.0)	433 (42.6)	1,996 (46.6)	20,496 (62.1)	694 (84.1)	1,085 (79.1)	9,135 (54.1)	1,958 (62.0)	2,424 (66.1)	5,200 (73.2)
1,002	1,002	26,390 (60.2)	5,894 (54.6)	97 (78.8)	392 (90.0)	2,758 (60.8)	218 (56.0)	433 (42.6)	1,996 (46.6)	20,496 (62.1)	694 (84.1)	1,085 (79.1)	9,135 (54.1)	1,958 (62.0)	2,424 (66.1)	5,200 (73.2)
1,003	1,003	26,420 (60.3)	5,894 (54.6)	97 (78.8)	392 (90.0)	2,758 (60.8)	218 (56.0)	433 (42.6)	1,996 (46.6)	20,526 (62.1)	694 (84.1)	1,085 (79.1)	9,161 (54.2)	1,962 (62.1)	2,424 (66.1)	5,200 (73.2)

1,004	1,004	26,423 (60.3)	5,894 (54.6)	97 (78.8)	392 (90.0)	2,758 (60.8)	218 (56.0)	433 (42.6)	1,996 (46.6)	20,529 (62.2)	694 (84.1)	1,085 (79.1)	9,162 (54.2)	1,962 (62.1)	2,425 (66.1)	5,200 (73.2)
1,005	1,005	26,490 (60.5)	5,894 (54.6)	97 (78.8)	392 (90.0)	2,758 (60.8)	218 (56.0)	433 (42.6)	1,996 (46.6)	20,596 (62.4)	694 (84.1)	1,085 (79.1)	9,196 (54.4)	1,962 (62.1)	2,430 (66.2)	5,230 (73.6)
1,006	1,006	26,506 (60.5)	5,902 (54.7)	97 (78.8)	392 (90.0)	2,762 (60.9)	218 (56.0)	433 (42.6)	2,000 (46.7)	20,604 (62.4)	694 (84.1)	1,085 (79.1)	9,200 (54.4)	1,962 (62.1)	2,430 (66.2)	5,234 (73.6)
1,007	1,007	26,506 (60.5)	5,902 (54.7)	97 (78.8)	392 (90.0)	2,762 (60.9)	218 (56.0)	433 (42.6)	2,000 (46.7)	20,604 (62.4)	694 (84.1)	1,085 (79.1)	9,200 (54.4)	1,962 (62.1)	2,430 (66.2)	5,234 (73.6)
1,008	1,008	26,508 (60.5)	5,902 (54.7)	97 (78.8)	392 (90.0)	2,762 (60.9)	218 (56.0)	433 (42.6)	2,000 (46.7)	20,606 (62.4)	694 (84.1)	1,085 (79.1)	9,202 (54.5)	1,962 (62.1)	2,430 (66.2)	5,234 (73.6)
1,009	1,009	26,511 (60.5)	5,902 (54.7)	97 (78.8)	392 (90.0)	2,762 (60.9)	218 (56.0)	433 (42.6)	2,000 (46.7)	20,609 (62.4)	694 (84.1)	1,085 (79.1)	9,205 (54.5)	1,962 (62.1)	2,430 (66.2)	5,234 (73.6)
1,010	1,010	26,970 (61.6)	5,995 (55.6)	97 (78.8)	392 (90.0)	2,853 (62.9)	218 (56.0)	433 (42.6)	2,001 (46.7)	20,975 (63.5)	698 (84.6)	1,152 (83.9)	9,397 (55.6)	2,054 (65.0)	2,434 (66.3)	5,242 (73.8)
1,011	1,011	27,039 (61.7)	6,017 (55.8)	97 (78.8)	392 (90.0)	2,853 (62.9)	218 (56.0)	433 (42.6)	2,023 (47.2)	21,022 (63.6)	698 (84.6)	1,152 (83.9)	9,422 (55.8)	2,076 (65.7)	2,434 (66.3)	5,242 (73.8)
1,012	1,012	27,064 (61.8)	6,017 (55.8)	97 (78.8)	392 (90.0)	2,853 (62.9)	218 (56.0)	433 (42.6)	2,023 (47.2)	21,047 (63.7)	698 (84.6)	1,152 (83.9)	9,447 (55.9)	2,076 (65.7)	2,434 (66.3)	5,242 (73.8)
1,013	1,013	27,064 (61.8)	6,017 (55.8)	97 (78.8)	392 (90.0)	2,853 (62.9)	218 (56.0)	433 (42.6)	2,023 (47.2)	21,047 (63.7)	698 (84.6)	1,152 (83.9)	9,447 (55.9)	2,076 (65.7)	2,434 (66.3)	5,242 (73.8)
1,014	1,014	27,072 (61.8)	6,017 (55.8)	97 (78.8)	392 (90.0)	2,853 (62.9)	218 (56.0)	433 (42.6)	2,023 (47.2)	21,055 (63.7)	698 (84.6)	1,152 (83.9)	9,449 (55.9)	2,077 (65.7)	2,434 (66.3)	5,246 (73.8)
1,015	1,015	27,270 (62.2)	6,083 (56.4)	97 (78.8)	392 (90.0)	2,920 (64.4)	218 (56.0)	433 (42.6)	2,023 (47.2)	21,187 (64.1)	698 (84.6)	1,185 (86.4)	9,509 (56.3)	2,081 (65.9)	2,467 (67.2)	5,248 (73.8)
1,016	1,016	27,270 (62.2)	6,083 (56.4)	97 (78.8)	392 (90.0)	2,920 (64.4)	218 (56.0)	433 (42.6)	2,023 (47.2)	21,187 (64.1)	698 (84.6)	1,185 (86.4)	9,509 (56.3)	2,081 (65.9)	2,467 (67.2)	5,248 (73.8)
1,017	1,017	27,418 (62.6)	6,083 (56.4)	97 (78.8)	392 (90.0)	2,920 (64.4)	218 (56.0)	433 (42.6)	2,023 (47.2)	21,335 (64.6)	698 (84.6)	1,185 (86.4)	9,635 (57.0)	2,081 (65.9)	2,467 (67.2)	5,270 (74.1)
1,018	1,018	27,446 (62.6)	6,083 (56.4)	97 (78.8)	392 (90.0)	2,920 (64.4)	218 (56.0)	433 (42.6)	2,023 (47.2)	21,362 (64.7)	698 (84.6)	1,185 (86.4)	9,635 (57.0)	2,081 (65.9)	2,493 (68.0)	5,271 (74.2)
1,019	1,019	27,515 (62.8)	6,113 (56.7)	97 (78.8)	392 (90.0)	2,941 (64.8)	218 (56.0)	441 (43.4)	2,023 (47.2)	21,402 (64.8)	698 (84.6)	1,185 (86.4)	9,658 (57.2)	2,090 (66.1)	2,501 (68.2)	5,271 (74.2)
1,020	1,020	27,985 (63.9)	6,332 (58.7)	97 (78.8)	392 (90.0)	3,102 (68.4)	218 (56.0)	445 (43.8)	2,079 (48.5)	21,653 (65.6)	698 (84.6)	1,185 (86.4)	9,775 (57.8)	2,098 (66.4)	2,515 (68.6)	5,383 (75.7)
1,021	1,021	27,987 (63.9)	6,332 (58.7)	97 (78.8)	392 (90.0)	3,102 (68.4)	218 (56.0)	445 (43.8)	2,079 (48.5)	21,656 (65.6)	698 (84.6)	1,185 (86.4)	9,778 (57.9)	2,098 (66.4)	2,515 (68.6)	5,383 (75.7)
1,022	1,022	27,987 (63.9)	6,332 (58.7)	97 (78.8)	392 (90.0)	3,102 (68.4)	218 (56.0)	445 (43.8)	2,079 (48.5)	21,656 (65.6)	698 (84.6)	1,185 (86.4)	9,778 (57.9)	2,098 (66.4)	2,515 (68.6)	5,383 (75.7)
1,023	1,023	27,989 (63.9)	6,332 (58.7)	97 (78.8)	392 (90.0)	3,102 (68.4)	218 (56.0)	445 (43.8)	2,079 (48.5)	21,657 (65.6)	698 (84.6)	1,185 (86.4)	9,779 (57.9)	2,098 (66.4)	2,515 (68.6)	5,383 (75.7)
1,024	1,024	28,104 (64.1)	6,353 (58.9)	97 (78.8)	392 (90.0)	3,102 (68.4)	239 (61.5)	445 (43.8)	2,079 (48.5)	21,751 (65.9)	698 (84.6)	1,185 (86.4)	9,783 (57.9)	2,119 (67.0)	2,562 (69.8)	5,404 (76.0)
1,025	1,025	28,205 (64.4)	6,353 (58.9)	97 (78.8)	392 (90.0)	3,102 (68.4)	239 (61.5)	445 (43.8)	2,079 (48.5)	21,851 (66.2)	698 (84.6)	1,185 (86.4)	9,817 (58.1)	2,119 (67.0)	2,595 (70.7)	5,438 (76.5)
1,026	1,026	28,260 (64.5)	6,408 (59.4)	97 (78.8)	392 (90.0)	3,135 (69.1)	239 (61.5)	445 (43.8)	2,100 (49.0)	21,851 (66.2)	698 (84.6)	1,185 (86.4)	9,817 (58.1)	2,119 (67.0)	2,595 (70.7)	5,438 (76.5)
1,027	1,027	28,276 (64.5)	6,408 (59.4)	97 (78.8)	392 (90.0)	3,135 (69.1)	239 (61.5)	445 (43.8)	2,100 (49.0)	21,868 (66.2)	698 (84.6)	1,185 (86.4)	9,817 (58.1)	2,119 (67.0)	2,612 (71.2)	5,438 (76.5)
1,028	1,028	28,276 (64.5)	6,408 (59.4)	97 (78.8)	392 (90.0)	3,135 (69.1)	239 (61.5)	445 (43.8)	2,100 (49.0)	21,868 (66.2)	698 (84.6)	1,185 (86.4)	9,817 (58.1)	2,119 (67.0)	2,612 (71.2)	5,438 (76.5)
1,029	1,029	28,283 (64.5)	6,408 (59.4)	97 (78.8)	392 (90.0)	3,135 (69.1)	239 (61.5)	445 (43.8)	2,100 (49.0)	21,874 (66.2)	698 (84.6)	1,185 (86.4)	9,821 (58.1)	2,119 (67.0)	2,613 (71.2)	5,438 (76.5)
1,030	1,030	28,814 (65.8)	6,486 (60.1)	97 (78.8)	392 (90.0)	3,161 (69.7)	239 (61.5)	449 (44.2)	2,147 (50.1)	22,329 (67.6)	702 (85.0)	1,213 (88.5)	10,140 (60.0)	2,212 (70.0)	2,620 (71.4)	5,442 (76.6)
1,031	1,031	28,818 (65.8)	6,486 (60.1)	97 (78.8)	392 (90.0)	3,161 (69.7)	239 (61.5)	449 (44.2)	2,147 (50.1)	22,333 (67.6)	702 (85.0)	1,213 (88.5)	10,140 (60.0)	2,212 (70.0)	2,624 (71.5)	5,442 (76.6)
1,032	1,039	28,984 (66.1)	6,594 (61.1)	97 (78.8)	392 (90.0)	3,161 (69.7)	239 (61.5)	519 (51.1)	2,186 (51.0)	22,389 (67.8)	702 (85.0)	1,213 (88.5)	10,168 (60.2)	2,218 (70.2)	2,624 (71.5)	5,464 (76.9)

1,040	1,049	29,793 (68.0)	6,782 (62.9)	97 (78.8)	392 (90.0)	3,261 (71.9)	239 (61.5)	519 (51.1)	2,274 (53.1)	23,011 (69.7)	702 (85.0)	1,213 (88.5)	10,659 (63.1)	2,313 (73.2)	2,628 (71.6)	5,496 (77.3)
1,050	1,059	31,253 (71.3)	7,253 (67.2)	123 (100.0)	392 (90.0)	3,408 (75.1)	273 (70.1)	582 (57.2)	2,474 (57.7)	24,001 (72.7)	710 (86.0)	1,213 (88.5)	11,244 (66.5)	2,439 (77.2)	2,740 (74.7)	5,655 (79.6)
1,060	1,069	31,810 (72.6)	7,354 (68.2)		392 (90.0)	3,412 (75.2)	273 (70.1)	639 (62.9)	2,514 (58.6)	24,457 (74.0)	710 (86.0)	1,213 (88.5)	11,554 (68.4)	2,470 (78.2)	2,750 (75.0)	5,759 (81.0)
1,070	1,079	32,209 (73.5)	7,485 (69.4)		392 (90.0)	3,451 (76.1)	299 (76.8)	661 (65.1)	2,558 (59.7)	24,724 (74.9)	710 (86.0)	1,213 (88.5)	11,696 (69.2)	2,508 (79.4)	2,767 (75.4)	5,830 (82.0)
1,080	1,089	32,579 (74.4)	7,556 (70.0)		392 (90.0)	3,489 (76.9)	299 (76.8)	661 (65.1)	2,591 (60.5)	25,023 (75.8)	710 (86.0)	1,213 (88.5)	11,814 (69.9)	2,546 (80.6)	2,860 (78.0)	5,880 (82.7)
1,090	1,099	32,771 (74.8)	7,560 (70.1)		392 (90.0)	3,493 (77.0)	299 (76.8)	661 (65.1)	2,591 (60.5)	25,211 (76.3)	710 (86.0)	1,213 (88.5)	11,992 (71.0)	2,550 (80.7)	2,866 (78.1)	5,880 (82.7)
1,100	1,199	36,834 (84.1)	8,532 (79.1)		409 (94.0)	3,900 (86.0)	333 (85.5)	728 (71.7)	3,038 (70.9)	28,302 (85.7)	809 (98.0)	1,368 (99.7)	13,975 (82.7)	2,762 (87.4)	3,146 (85.8)	6,242 (87.8)
1,200	1,299	39,514 (90.2)	9,566 (88.7)		435 (100.0)	4,202 (92.6)	337 (86.5)	860 (84.7)	3,609 (84.2)	29,948 (90.7)	825 (100.0)	1,372 (100.0)	15,085 (89.3)	2,917 (92.3)	3,280 (89.4)	6,469 (91.0)
1,300	1,399	40,775 (93.1)	10,022 (92.9)			4,269 (94.1)	387 (99.5)	911 (89.6)	3,897 (90.9)	30,753 (93.1)			15,535 (91.9)	3,024 (95.7)	3,356 (91.5)	6,642 (93.5)
1,400	1,499	41,364 (94.4)	10,157 (94.2)			4,272 (94.2)	387 (99.5)	939 (92.4)	4,001 (93.4)	31,207 (94.5)			15,834 (93.7)	3,026 (95.7)	3,445 (93.9)	6,704 (94.3)
1,500	1,599	42,051 (96.0)	10,385 (96.3)			4,349 (95.9)	389 (100.0)	956 (94.1)	4,132 (96.4)	31,666 (95.9)			16,102 (95.3)	3,060 (96.8)	3,503 (95.5)	6,805 (95.8)
1,600	1,699	42,427 (96.8)	10,516 (97.5)			4,375 (96.4)		992 (97.7)	4,201 (98.0)	31,911 (96.6)			16,264 (96.3)	3,060 (96.8)	3,528 (96.2)	6,863 (96.6)
1,700	1,799	42,737 (97.5)	10,545 (97.8)			4,401 (97.0)		992 (97.7)	4,204 (98.1)	32,192 (97.5)			16,385 (97.0)	3,084 (97.6)	3,592 (97.9)	6,934 (97.6)
1,800	1,899	43,041 (98.2)	10,571 (98.0)			4,425 (97.5)		992 (97.7)	4,207 (98.1)	32,469 (98.3)			16,580 (98.1)	3,133 (99.1)	3,592 (97.9)	6,968 (98.0)
1,900	1,999	43,139 (98.5)	10,576 (98.0)			4,425 (97.5)		992 (97.7)	4,211 (98.3)	32,563 (98.6)			16,637 (98.5)	3,133 (99.1)	3,592 (97.9)	7,004 (98.6)
2,000		43,817 (100.0)	10,787 (100.0)			4,537 (100.0)		1,016 (100.0)	4,286 (100.0)	33,030 (100.0)			16,897 (100.0)	3,161 (100.0)	3,669 (100.0)	7,107 (100.0)
月平均賃金額		92,571	93,074	67,736	47,484	88,121	93,566	100,927	101,770	92,406	35,533	44,806	97,133	108,233	97,976	87,044
時間当平均賃金額		1,095	1,142	980	990	1,148	1,049	1,377	1,108	1,080	983	984	1,104	1,112	1,075	1,042
月一人当たり労働時間数		86	83	70	49	76	92	91	87	87	36	46	89	103	94	85
第1・20分位数		931	931	940	940	931	931	931	931	931	931	935	931	931	931	931
第1・10分位数		935	931	940	940	931	931	931	940	935	940	940	940	931	935	931
第1・4分位数		950	950	950	950	940	950	960	952	947	940	950	950	940	945	940
中位数		1,000	1,000	950	960	992	1,000	1,037	1,030	1,000	950	950	1,000	980	997	951
四分位偏差係数		0.0750	0.0875	0.0263	0.0260	0.0554	0.0600	0.1157	0.1204	0.0665	0.0316	0.0263	0.0750	0.0561	0.0632	0.0421

【上段】 累積労働者数

【下段】 累積構成比

2023年企業活動基本調査確報－2022年度実績－

産業分類名称		合計				製造業				情報通信業			
年度	2022年度	全国計	福井県	石川県	富山県	全国計	福井県	石川県	富山県	全国計	福井県	石川県	富山県
企業数(A)	社	31,460	222	377	373	14,075	127	196	233	2,880	8	13	12
事業所数(B)	事業所数	436,359	1,966	3,514	2,309	83,195	465	846	860	13,186	31	57	80
従業者数(C)	人	15,795,960	61,329	97,902	106,838	5,646,610	33,738	47,641	61,135	1,253,131	1,261	3,009	7,392
うち常時従業者数	人	15,614,205	61,049	97,205	106,576	5,601,594	33,522	47,287	60,950	1,244,903	1,261	3,009	7,392
資産	百万円	892,594,509	2,085,499	3,108,574	5,691,150	420,891,670	1,277,297	1,710,482	2,427,128	46,864,661	43,178	33,434	203,105
負債	百万円	518,646,833	940,039	1,497,226	3,836,401	206,926,198	510,882	732,794	1,313,192	23,617,192	8,345	15,639	75,068
純資産	百万円	373,947,676	1,145,460	1,611,348	1,854,749	213,965,472	766,415	977,688	1,113,936	23,247,469	34,833	17,795	128,037
売上高	百万円	778,748,691	2,141,813	3,437,432	4,378,277	320,428,291	1,112,289	1,453,799	2,078,499	37,424,979	24,305	46,036	166,550
売上総利益	百万円	150,503,628	365,848	634,559	784,054	60,577,303	164,688	234,923	309,416	12,257,927	8,754	13,969	45,839
営業費用	百万円	747,226,698	2,049,384	3,319,134	4,350,562	304,786,481	1,061,556	1,388,903	2,021,772	34,153,740	21,374	43,051	148,466
営業利益	百万円	31,521,993	92,429	118,298	27,715	15,641,810	50,733	64,896	56,727	3,271,239	2,931	2,985	18,084
経常利益(D)	百万円	52,130,981	122,575	150,064	48,125	27,742,468	74,227	83,204	79,338	3,925,026	3,213	3,230	19,475
当期純利益(E)	百万円	40,252,503	75,861	103,215	16,450	21,644,790	47,036	58,432	26,173	2,776,733	2,204	2,159	14,141
付加価値額(F)	百万円	142,043,185	470,660	738,905	834,837	67,034,877	304,470	419,239	512,520	13,673,823	12,817	21,980	81,693
労働局試算(D÷C) 一人当たり経常利益	万円	330	200	153	45	491	220	175	130	313	255	107	263
労働局試算(F÷C) 一人当たり付加価値額	万円	899	767	755	781	1,187	902	880	838	1,091	1,016	730	1,105

資料出所：経済産業省「企業活動基本調査」各年第1巻第16表
調査対象は、従業者 50 人以上かつ資本金額又は出資金額 3000 万円以上のもの

2023年企業活動基本調査確報－2022年度実績－

産業分類名称		卸売業				小売業				飲食サービス業			
年度	2022年度	全国計	福井県	石川県	富山県	全国計	福井県	石川県	富山県	全国計	福井県	石川県	富山県
企業数(A)	社	5,840	37	67	54	3,632	32	52	42	800	8	13	6
事業所数(B)	事業所数	65,912	313	431	409	165,061	885	1,624	599	48,725	88	178	44
従業者数(C)	人	1,602,082	5,758	9,736	8,089	3,527,347	17,664	26,201	12,607	1,010,005	1,452	4,319	793
うち常時従業者数	人	1,590,557	5,758	9,700	8,074	3,462,441	17,635	26,188	12,592	996,413	1,452	4,174	783
資産	百万円	158,032,425	451,372	527,016	380,021	59,167,911	261,467	618,054	228,388	3,754,627	4,821	26,333	3,213
負債	百万円	92,300,427	208,135	304,254	229,431	33,194,400	176,899	344,232	129,575	2,354,119	4,485	20,809	2,381
純資産	百万円	65,731,998	243,237	222,762	150,590	25,973,511	84,568	273,822	98,813	1,400,508	336	5,524	832
売上高	百万円	228,570,381	556,394	927,442	662,945	96,756,845	422,930	868,357	341,751	5,522,898	7,137	28,426	4,244
売上総利益	百万円	29,367,305	80,812	109,241	96,610	27,363,097	96,665	216,057	94,968	2,686,308	4,614	16,618	2,016
営業費用	百万円	221,946,471	531,015	914,515	649,911	94,003,541	411,317	840,321	335,855	5,439,474	7,222	28,345	4,170
営業利益	百万円	6,623,910	25,379	12,927	13,034	2,753,304	11,613	28,036	5,896	83,424	85	81	74
経常利益(D)	百万円	13,047,156	31,394	18,265	17,174	3,053,457	12,129	34,050	7,293	219,633	55	602	186
当期純利益(E)	百万円	10,687,338	18,669	12,939	11,256	1,872,968	6,652	23,067	4,079	149,775	59	136	168
付加価値額(F)	百万円	19,546,863	66,441	73,857	62,985	18,150,199	73,855	160,983	61,778	2,208,311	3,458	11,708	1,469
労働局試算(D÷C) 一人当たり経常利益	万円	814	545	188	212	87	69	130	58	22	4	14	23
労働局試算(F÷C) 一人当たり付加価値額	万円	1,220	1,154	759	779	515	418	614	490	219	238	271	185

資料出所：経済産業省「企業活動基本調査」各年第1巻第16表
調査対象は、従業者 50 人以上かつ資本金額又は出資金額 3000 万円以上のもの

2023年企業活動基本調査確報－2022年度実績－

産業分類名称		生活関連サービス業、娯楽業				サービス業(その他のサービス業)				その他の産業			
年度	2022年度	全国計	福井県	石川県	富山県	全国計	福井県	石川県	富山県	全国計	福井県	石川県	富山県
企業数(A)	社	936	5	14	7	798	3	4	6	1,493	12	17	20
事業所数(B)	事業所数	16,119	155	117	90	17,885	52	41	24	21,626	138	193	250
従業者数(C)	人	365,287	1,082	1,733	1,174	536,896	805	955	2,610	821,991	1,963	4,090	8,863
うち常時従業者数	人	354,673	1,047	1,610	1,174	526,854	805	955	2,610	811,840	1,961	4,090	8,814
資産	百万円	8,522,356	38,995	45,777	48,040	35,357,572	89,962	26,637	43,284	52,408,468	49,405	120,742	220,669
負債	百万円	5,545,258	27,844	35,858	40,014	18,911,446	34,259	12,337	10,185	33,657,701	22,187	53,783	93,120
純資産	百万円	2,977,098	11,151	9,919	8,026	16,446,126	55,703	14,300	33,099	18,750,767	27,218	66,959	127,549
売上高	百万円	3,805,920	10,913	15,801	17,134	13,425,540	82,320	18,859	11,804	32,127,509	51,740	119,895	193,063
売上総利益	百万円	1,709,479	7,620	9,715	9,478	5,598,284	13,625	2,903	5,653	7,937,066	14,624	27,428	20,067
営業費用	百万円	3,558,222	9,515	15,102	15,604	11,767,428	75,472	16,896	10,838	29,841,143	48,801	112,128	185,587
営業利益	百万円	247,698	1,398	699	1,530	1,658,112	6,848	1,963	966	2,286,366	2,939	7,767	7,476
経常利益(D)	百万円	290,580	1,061	948	1,769	1,847,659	8,121	2,030	1,053	2,500,011	3,296	8,487	8,185
当期純利益(E)	百万円	173,052	917	637	571	1,359,478	6,413	1,304	688	1,879,292	1,733	4,497	6,115
付加価値額(F)	百万円	1,734,062	6,093	7,110	7,321	5,395,801	13,152	9,225	6,713	9,927,087	15,006	36,875	70,218
労働局試算(D÷C)	万円	80	98	55	151	344	1,009	213	40	304	168	208	92
一人当たり経常利益													
労働局試算(F÷C)	万円	475	563	410	624	1,005	1,634	966	257	1,208	764	902	792
一人当たり付加価値額													

資料出所：経済産業省「企業活動基本調査」各年第1巻第16表
 調査対象は、従業者 50 人以上かつ資本金額又は出資金額 3000 万円以上のもの

企業活動基本調査確報 - 2019年度～2022年度実績 - (福井県)

産業分類名称		合計				製造業				情報通信業			
		2019年度実績	2020年度実績	2021年度実績	2022年度実績	2019年度実績	2020年度実績	2021年度実績	2022年度実績	2019年度実績	2020年度実績	2021年度実績	2022年度実績
企業数(A)	社	195	206	226	222	113	123	137	127	7	7	9	8
事業所数(B)	事業所数	1,570	1,725	1,522	1,966	449	464	569	465	23	22	28	31
従業者数(C)	人	57,209	60,755	55,005	61,329	30,502	32,568	35,467	33,738	1,085	1,122	1,309	1,261
うち常時従業者数	人	56,840	60,568	54,776	61,049	30,237	32,392	35,245	33,522	1,085	1,122	1,308	1,261
資産	百万円	1,743,367	1,931,569	1,971,621	2,085,499	1,067,183	1,232,698	1,292,045	1,277,297	20,823	21,250	24,102	43,178
負債	百万円	772,372	863,786	887,439	940,039	392,608	489,204	533,296	510,882	6,583	6,414	7,041	8,345
純資産	百万円	970,995	1,067,783	1,084,182	1,145,460	674,575	743,494	758,749	766,415	14,240	14,836	17,061	34,833
売上高	百万円	2,108,938	2,048,062	1,949,774	2,141,813	940,330	953,682	1,118,502	1,112,289	21,049	21,465	23,331	24,305
売上総利益	百万円	340,742	354,286	359,501	365,848	163,320	170,081	197,784	164,688	5,995	6,173	6,634	8,754
営業費用	百万円	2,017,010	1,950,458	1,844,664	2,049,384	881,462	892,362	1,051,871	1,061,556	18,454	18,349	19,624	21,374
営業利益	百万円	91,928	97,604	105,110	92,429	58,868	61,320	66,631	50,733	2,595	3,116	3,707	2,931
経常利益(D)	百万円	111,737	123,473	130,621	122,575	74,670	81,182	85,886	74,227	2,773	3,614	3,815	3,213
当期純利益(E)	百万円	69,371	82,282	41,181	75,861	50,173	54,280	13,588	47,036	1,837	2,344	1,754	2,204
付加価値額(F)	百万円	425,987	446,897	471,275	470,660	286,413	298,362	335,564	304,470	10,385	11,271	12,585	12,817
労働局試算(D÷C) 一人当たり経常利益	万円	195	203	237	200	245	249	242	220	256	322	291	255
労働局試算(F÷C) 一人当たり付加価値額	万円	745	736	857	767	939	916	946	902	957	1,005	961	1,016

資料出所：経済産業省「企業活動基本調査」各年第1巻第16表
調査対象は、従業者 50 人以上かつ資本金額又は出資金額 3000 万円以上のもの

企業活動基本調査確報 - 2019年度～2022年度実績 - (福井県)

産業分類名称		卸売業				小売業				飲食サービス業			
年度		2019年度実績	2020年度実績	2021年度実績	2022年度実績	2019年度実績	2020年度実績	2021年度実績	2022年度実績	2019年度実績	2020年度実績	2021年度実績	2022年度実績
企業数(A)	社	33	30	33	37	30	32	30	32	4	5	7	8
事業所数(B)	事業所数	312	308	299	313	696	818	450	885	36	60	87	88
従業者数(C)	人	5,762	5,402	5,293	5,758	18,392	19,995	10,273	17,664	762	928	1,440	1,452
うち常時従業者数	人	5,760	5,400	5,290	5,758	18,340	19,989	10,272	17,635	712	928	1,440	1,452
資産	百万円	414,601	397,294	435,263	451,372	228,335	264,893	161,663	261,467	2,435	2,718	8,622	4,821
負債	百万円	211,735	182,353	207,185	208,135	154,224	177,587	97,259	176,899	1,929	1,816	7,878	4,485
純資産	百万円	202,866	214,941	228,078	243,237	74,111	87,306	64,404	84,568	506	902	744	336
売上高	百万円	746,076	642,498	524,268	556,394	387,187	415,958	256,687	422,930	4,138	3,399	6,633	7,137
売上総利益	百万円	75,185	72,533	79,832	80,812	89,298	99,413	61,843	96,665	2,900	2,358	4,264	4,614
営業費用	百万円	723,465	619,086	495,437	531,015	379,818	406,436	251,999	411,317	4,114	3,408	7,072	7,222
営業利益	百万円	22,611	23,412	28,831	25,379	7,369	9,522	4,688	11,613	24	9	439	85
経常利益(D)	百万円	25,275	27,562	33,912	31,394	8,537	10,609	5,226	12,129	11	125	189	55
当期純利益(E)	百万円	16,195	18,514	22,410	18,669	849	6,854	3,215	6,652	1	58	253	59
付加価値額(F)	百万円	60,927	63,260	66,572	66,441	61,229	67,800	44,840	73,855	2,131	1,691	2,570	3,458
労働局試算(D÷C) 一人当たり経常利益	万円	439	510	641	545	46	53	51	69	1	13	13	4
労働局試算(F÷C) 一人当たり付加価値額	万円	1,057	1,171	1,258	1,154	333	339	436	418	280	182	178	238

資料出所：経済産業省「企業活動基本調査」各年第1巻第16表
調査対象は、従業者 50 人以上かつ資本金額又は出資金額 3000 万円以上のもの

X ...調査主体において「データ元秘匿」のため

産業分類名称		生活関連サービス業、娯楽業				サービス業(その他のサービス業)				その他の産業			
		2019年度実績	2020年度実績	2021年度実績	2022年度実績	2019年度実績	2020年度実績	2021年度実績	2022年度実績	2019年度実績	2020年度実績	2021年度実績	2022年度実績
企業数(A)	社	3	4	4	5	1	2	4	3	7	8	11	12
事業所数(B)	事業所数	26	25	48	155	10	12	40	52	74	59	78	138
従業者数(C)	人	312	363	773	1,082	X	X	741	805	X	X	1,559	1,963
うち常時従業者数	人	312	360	771	1,047	X	X	741	805	X	X	1,555	1,961
資産	百万円	2,180	5,022	35,622	38,995	X	X	16,691	89,962	X	X	119,919	49,405
負債	百万円	1,713	3,153	27,048	27,844	X	X	6,279	34,259	X	X	51,232	22,187
純資産	百万円	467	1,869	8,574	11,151	X	X	10,412	55,703	X	X	68,687	27,218
売上高	百万円	2,241	3,636	8,974	10,913	X	X	26,353	82,320	X	X	99,168	51,740
売上総利益	百万円	1,515	1,377	5,851	7,620	X	X	5,954	13,625	X	X	16,687	14,624
営業費用	百万円	2,133	3,691	7,715	9,515	X	X	26,438	75,472	X	X	90,755	48,801
営業利益	百万円	108	55	1,259	1,398	X	X	85	6,848	X	X	8,413	2,939
経常利益(D)	百万円	110	44	1,462	1,061	X	X	54	8,121	X	X	9,598	3,296
当期純利益(E)	百万円	76	3	599	917	X	X	486	6,413	X	X	6,197	1,733
付加価値額(F)	百万円	1,187	1,217	5,187	6,093	X	X	4,002	13,152	X	X	19,993	15,006
労働局試算(D÷C) 一人当たり経常利益	万円	35	12	189	98	-	-	7	1,009	-	-	616	168
労働局試算(F÷C) 一人当たり付加価値額	万円	380	335	671	563	-	-	540	1,634	-	-	1,282	764

資料出所: 経済産業省「企業活動基本調査」各年第1巻第16表
調査対象は、従業者 50 人以上かつ資本金額又は出資金額 3000 万円以上のもの

中賃資料の全国企業短期経済観測調査（日銀短観）の経常利益に関する補足

全規模合計		2021年度	2022年度（計画）
2022年 6月短観	製造業	50.7	-7.9
	非製造業	35.8	0.5
	全産業	42.7	-3.6

全規模合計		2022年度	2023年度（計画）
2023年 6月短観	製造業	8.0	-6.8
	非製造業	24.0	-4.9
	全産業	16.2	-5.8

全規模合計		2023年度（計画）	2024年度（計画）
2024年 3月短観	製造業	6.3	-3.7
	非製造業	7.4	-2.5
	全産業	6.9	-3.0

全規模合計		2023年度	2024年度（計画）
2024年 6月短観	製造業	9.6	-8.1
	非製造業	14.6	-7.2
	全産業	12.4	-7.5



Bank of Japan Kanazawa Branch

北陸 短観（2024年6月調査）

<調査対象企業数、回答企業数、回答率、回答期間>

	調査対象企業数	回答企業数	回答率	回答期間
製造業	143社	142社	99.3%	5/29～6/28日
非製造業	181社	180社	99.4%	
全産業	324社	322社	99.4%	

<調査回答期間中の市場動向>

	円相場 【東京市場17:00時点】 (円/ドル)		株価 【日経平均 終値】 (円)	
	ピーク	ボトム	ピーク	ボトム
2024/ 3月調査 (2/27～3/29日)	146.74	151.71	40,888.43	38,695.97
2024/ 6月調査 (5/29～6/28日)	155.39	160.93	39,667.07	38,054.13

<参考>事業計画の前提となっている想定為替レート（全産業） (円/ドル)

	2023年度			2024年度		
	上期	下期	下期	上期	下期	下期
2024/ 3月調査	140.28	139.55	141.00	141.69	141.88	141.50
2024/ 6月調査	142.55	140.63	144.47	146.35	146.46	146.24

【注】年度計画（売上高、経常利益、設備投資額）については、調査対象企業から回答が得られなかった場合、当該企業の直近の回答値を個別に代入（欠測値補完）した上で集計している。

<本件に関するお問い合わせ先>
日本銀行金沢支店営業課（電話 076-223-9520）
ホームページアドレス
(<https://www3.boj.or.jp/kanazawa/>)

1. 業況判断

(1) 概要

(「良い」－「悪い」・%ポイント)

		2023/ 9月調査	12月調査	2024/ 3月調査		6月調査			
				最近	先行き	最近	変化幅	先行き	変化幅
				北陸	製造業	2	6	▲2	▲3
非製造業	9	12	8		6	14	6	4	▲10
全産業	5	10	3		2	7	4	1	▲6
全国	製造業	0	5	4	4	5	1	6	1
	非製造業	16	18	18	13	19	1	13	▲6
	全産業	10	13	12	9	12	0	10	▲2

(注1) 2023/9月以前の計数は、調査対象企業見直し前の旧ベース(以下同じ)。

(注2) 判断項目において、「最近」は回答時点を、「先行き」は3か月先までを示す。

「最近」の変化幅は、前回調査の「最近」との対比。

「先行き」の変化幅は、今回調査の「最近」との対比(以下同じ)。

<参考> 県別業況判断

○ 富山県

(「良い」－「悪い」・%ポイント)

		2023/ 9月調査	12月調査	2024/ 3月調査		6月調査			
				最近	先行き	最近	変化幅	先行き	変化幅
				製造業	2	▲2	▲8	▲10	▲4
非製造業	7	14	17	15	22	5	10	▲12	
全産業	5	6	5	3	10	5	2	▲8	

○ 石川県

(「良い」－「悪い」・%ポイント)

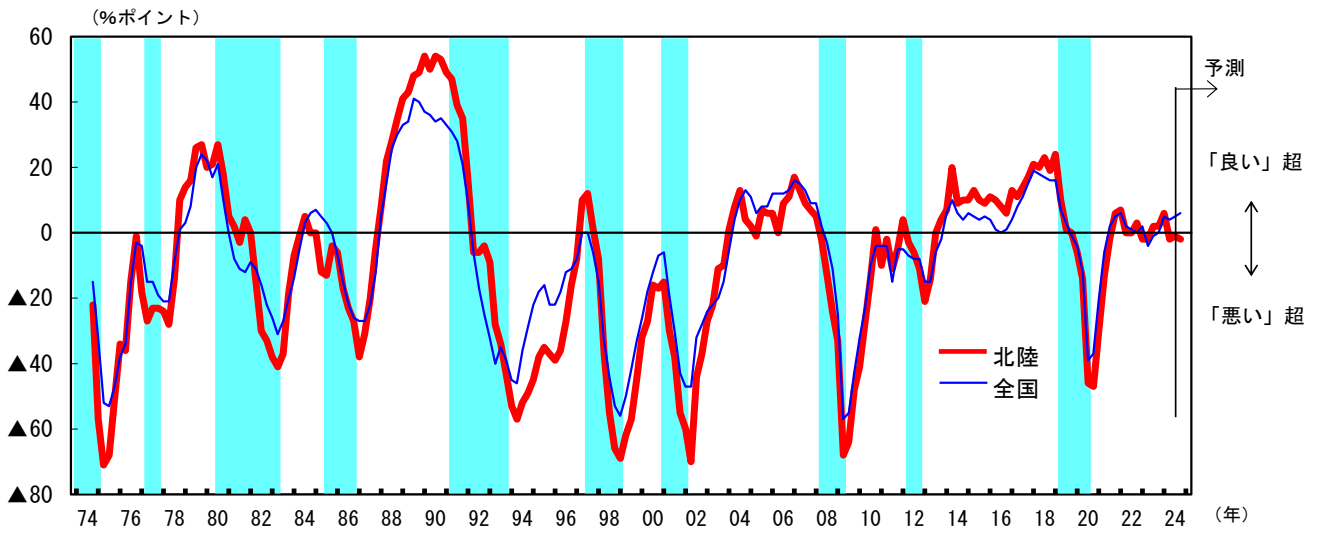
		2023/ 9月調査	12月調査	2024/ 3月調査		6月調査			
				最近	先行き	最近	変化幅	先行き	変化幅
				製造業	4	10	▲4	2	▲15
非製造業	12	13	11	9	14	3	5	▲9	
全産業	9	11	5	7	2	▲3	▲1	▲3	

○ 福井県

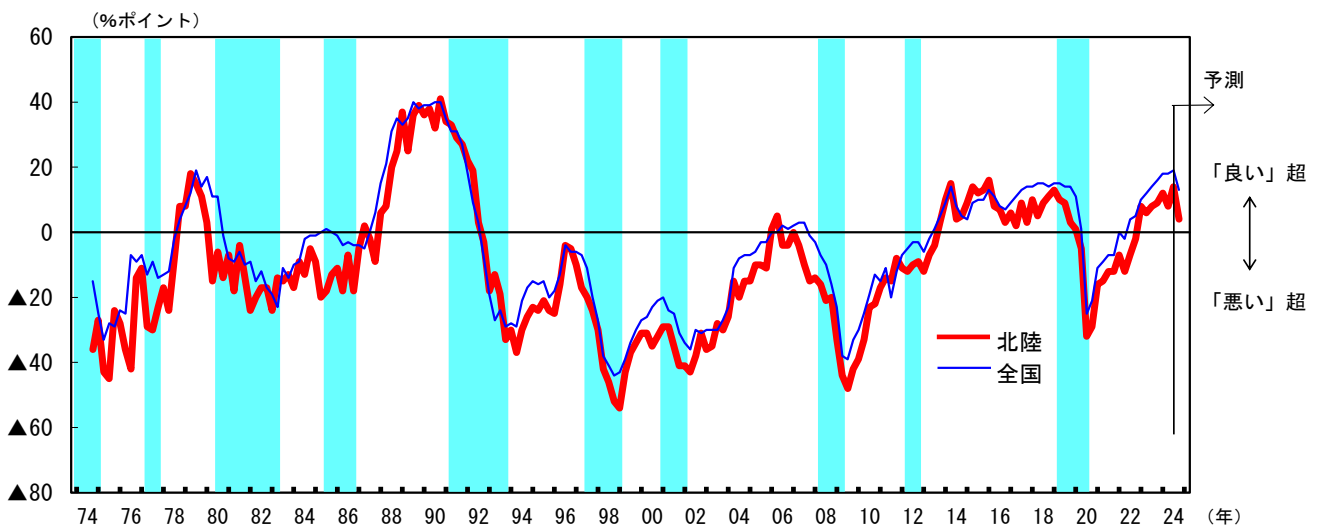
(「良い」－「悪い」・%ポイント)

		2023/ 9月調査	12月調査	2024/ 3月調査		6月調査			
				最近	先行き	最近	変化幅	先行き	変化幅
				製造業	▲2	13	8	2	20
非製造業	8	11	▲12	▲12	5	17	▲7	▲12	
全産業	4	12	▲2	▲5	12	14	4	▲8	

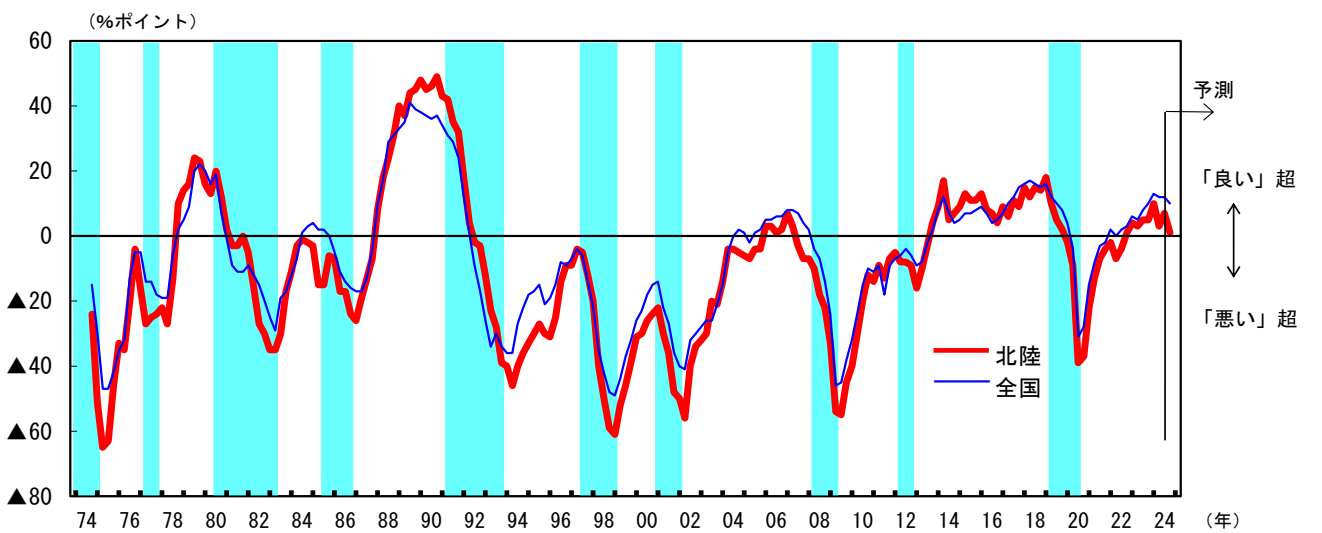
【 製 造 業 】



【 非 製 造 業 】



【 全 産 業 】



(注) シャドーは景気後退期 (内閣府調べ)。
調査対象企業見直し直前の調査回については、見直し前の旧ベース。

(2) 主要業種別の動向

(「良い」－「悪い」・%ポイント)

	2023/ 9月調査	12月調査	2024/ 3月調査		6月調査			
			最近	先行き	最近	変化幅	先行き	変化幅
製造業	2	6	▲2	▲3	▲1	1	▲2	▲1
食料品	0	0	▲17	17	▲50	▲33	▲17	33
繊維	▲17	8	▲5	▲15	5	10	▲10	▲15
木材・木製品	0	33	33	0	17	▲16	0	▲17
紙・パルプ	▲17	0	▲33	▲33	0	33	▲17	▲17
化学	6	0	▲6	0	18	24	12	▲6
石油・石炭製品	▲33	33	0	0	▲33	▲33	0	33
窯業・土石製品	0	0	0	0	20	20	20	0
鉄鋼	15	▲17	▲50	▲17	▲50	0	▲50	0
非鉄金属	▲15	▲15	0	0	▲14	▲14	▲14	0
金属製品	25	11	0	0	▲22	▲22	▲11	11
はん用・生産用・ 業務用機械	9	14	9	9	0	▲9	4	4
電気機械	7	7	13	7	7	▲6	7	0
輸送用機械	20	16	0	0	0	0	0	0
その他製造業	6	0	▲8	▲8	7	15	0	▲7
非製造業	9	12	8	6	14	6	4	▲10
建設	36	30	21	21	30	9	12	▲18
不動産	▲8	▲22	▲11	▲33	▲22	▲11	▲22	0
物品賃貸	33	30	50	50	60	10	40	▲20
卸売	▲10	0	9	▲4	13	4	9	▲4
小売	4	11	11	▲7	4	▲7	▲7	▲11
運輸・郵便	▲6	▲6	▲13	▲7	▲13	0	▲13	0
情報通信	▲15	7	0	0	7	7	0	▲7
電気・ガス	0	0	0	15	25	25	12	▲13
対事業所サービス	17	25	19	19	19	0	25	6
対個人サービス	▲38	▲22	▲43	▲43	▲11	32	▲33	▲22
宿泊・飲食 サービス	45	64	▲22	34	46	68	9	▲37
全産業	5	10	3	2	7	4	1	▲6

2. 売上・収益計画

(1) 売上高

(前年度比、前回は修正率・%)

		2022年度	2023年度		2024年度			
		実績	実績	上期	下期	計画	上期	下期
北陸	製造業	2.3	0.9 (▲0.9)	1.0 (▲0.3)	0.9 (▲1.6)	4.9 (2.9)	2.6 (2.4)	7.3 (3.3)
	国内	0.3	1.9 (▲0.8)	1.6 (▲0.3)	2.1 (▲1.3)	5.8 (3.0)	3.7 (2.5)	8.0 (3.5)
	輸出	16.0	▲4.9 (▲1.5)	▲3.1 (0.2)	▲6.7 (▲3.1)	▲0.9 (2.1)	▲4.6 (1.9)	3.0 (2.3)
	非製造業	13.4	2.5 (0.4)	6.8 (0.0)	▲1.3 (0.8)	▲0.2 (▲0.1)	▲1.7 (▲1.7)	1.2 (1.4)
	全産業	7.6	1.7 (▲0.3)	3.7 (▲0.1)	▲0.3 (▲0.4)	2.4 (1.4)	0.5 (0.3)	4.3 (2.4)
全国	製造業	9.8	3.0 (0.1)	3.9	2.2 (▲0.1)	2.4 (1.3)	2.0 (1.1)	2.7 (1.4)
	非製造業	8.1	3.0 (0.4)	3.9	2.1 (0.8)	1.6 (1.0)	2.1 (1.1)	1.1 (1.0)
	全産業	8.7	3.0 (0.3)	3.9	2.2 (0.5)	1.9 (1.1)	2.1 (1.1)	1.7 (1.1)

(注1) 2022年度実績の計数は、調査対象企業見直し前の旧ベース（以下同じ）。

(注2) ()内は前回は修正率。

シャドウは公表対象外（以下同じ）。

(2) 経常利益

(前年度比、前回は修正率・%)

		2022年度	2023年度		2024年度			
		実績	実績	上期	下期	計画	上期	下期
北陸	製造業	5.3	30.8 (1.2)	3.4 (0.8)	109.6 (1.8)	0.8 (4.4)	▲13.5 (▲1.8)	21.1 (11.6)
	非製造業	NA	NA (23.9)	1240.0 (▲0.3)	NA (83.2)	▲34.9 (▲18.0)	▲28.8 (▲27.4)	▲42.9 (4.4)
	全産業	▲28.2	158.9 (11.3)	87.4 (0.3)	444.3 (31.1)	▲16.8 (▲5.6)	▲20.9 (▲14.9)	▲11.0 (9.2)
全国	製造業	8.0	9.6 (3.1)	▲0.1	22.9 (9.3)	▲8.1 (▲1.5)	▲14.2 (▲9.8)	▲1.2 (8.1)
	非製造業	24.0	14.6 (6.7)	24.0	5.9 (12.7)	▲7.2 (1.6)	▲10.1 (▲3.7)	▲4.1 (7.5)
	全産業	16.2	12.4 (5.1)	12.3	12.5 (11.3)	▲7.5 (0.2)	▲11.8 (▲6.4)	▲2.9 (7.7)

(注) ()内は前回は修正率。

(3) 売上高経常利益率

(売上高経常利益率・%、前回は修正幅・%ポイント)

		2022年度	2023年度		2024年度			
		実績	実績	上期	下期	計画	上期	下期
北陸	製造業	4.95	6.37 (0.13)	7.47 (0.08)	5.27 (0.17)	6.12 (0.09)	6.30 (▲0.28)	5.95 (0.45)
	非製造業	▲0.24	6.24 (1.19)	7.24 (▲0.03)	5.26 (2.37)	4.07 (▲0.89)	5.25 (▲1.85)	2.96 (0.08)
	全産業	2.35	6.30 (0.66)	7.36 (0.03)	5.26 (1.27)	5.12 (▲0.38)	5.79 (▲1.05)	4.49 (0.28)
全国	製造業	8.64	9.10 (0.27)	9.89	8.35 (0.72)	8.17 (▲0.24)	8.33 (▲1.01)	8.03 (0.50)
	非製造業	5.57	6.14 (0.36)	6.61	5.70 (0.60)	5.61 (0.03)	5.83 (▲0.29)	5.41 (0.33)
	全産業	6.64	7.13 (0.33)	7.72	6.58 (0.63)	6.47 (▲0.06)	6.67 (▲0.53)	6.29 (0.39)

(注) ()内は前回は修正幅。

3. 需給・在庫・価格判断

(1) 需給判断 (製造業)

(「需要超過」－「供給超過」・%ポイント)

		2023/ 9月調査	12月調査	2024/ 3月調査		6月調査			
				最近	先行き	最近	変化幅	先行き	変化幅
				北陸	国内での製商品・サービス需給判断	▲15	▲14	▲14	▲18
海外での製商品需給判断	▲14	▲14	▲9		▲10	▲11	▲2	▲10	1

(注) 全国の計数については、後日公表予定のため未掲載。

(2) 在庫水準判断 (製造業)

(「過大」－「不足」・%ポイント)

		2023/ 9月調査	12月調査	2024/ 3月調査	6月調査	変化幅
北陸	製商品在庫水準判断	17	14	12	17	5
	製商品流通在庫水準判断	15	15	16	19	3

(注) 全国の計数については、後日公表予定のため未掲載。

(3) 価格判断 (製造業)

(「上昇」－「下落」・%ポイント)

		2023/ 9月調査	12月調査	2024/ 3月調査		6月調査			
				最近	先行き	最近	変化幅	先行き	変化幅
				北陸	販売価格判断	25	22	26	20
仕入価格判断	57	53	49		54	53	4	56	3

(注) 全国の計数については、後日公表予定のため未掲載。

4. 設備投資計画等

(1) 設備投資額

(前年度比、前回比修正率・%)

		2022年度 実績	2023年度 実績	2024年度		
				前回比修正率	計画	前回比修正率
北陸	製造業	▲11.4	26.8	▲5.1	29.6	16.8
	非製造業	0.6	3.0	3.7	▲3.1	0.4
	全産業	▲5.5	14.6	▲1.2	14.5	9.8
全国	製造業	9.0	6.7	▲2.5	17.2	5.7
	非製造業	9.3	12.8	1.2	3.5	4.2
	全産業	9.2	10.6	▲0.2	8.4	4.8

(注) ソフトウェア投資額・研究開発投資額を除くベース。

(2) 生産・営業用設備判断

(「過剰」－「不足」・%ポイント)

		2023/ 9月調査	12月調査	2024/ 3月調査		6月調査			
				最近	先行き	最近	変化幅	先行き	変化幅
				北陸	製造業	0	2	1	▲4
非製造業	▲8	▲8	▲8		▲7	▲10	▲2	▲6	4
全産業	▲5	▲3	▲4		▲6	▲4	0	▲4	0
全国	製造業	2	2	2	▲1	2	0	0	▲2
	非製造業	▲4	▲4	▲4	▲5	▲4	0	▲5	▲1
	全産業	▲1	▲2	▲1	▲4	▲1	0	▲4	▲3

5. 雇用

(1) 雇用人員判断

(「過剰」－「不足」・%ポイント)

		2023/ 9月調査	12月調査	2024/ 3月調査		6月調査			
				最近	先行き	最近	変化幅	先行き	変化幅
北陸	製造業	▲25	▲26	▲29	▲29	▲19	10	▲28	▲9
	非製造業	▲47	▲49	▲44	▲48	▲51	▲7	▲53	▲2
	全産業	▲37	▲40	▲38	▲40	▲36	2	▲42	▲6
全国	製造業	▲20	▲21	▲22	▲27	▲21	1	▲27	▲6
	非製造業	▲42	▲44	▲45	▲48	▲45	0	▲48	▲3
	全産業	▲33	▲35	▲36	▲39	▲35	1	▲40	▲5

(2) 新卒採用計画（全産業）

(前年度比・%)

	2022年度 実績	2023年度 実績	2024年度 計画	2025年度 計画
北陸	▲8.8	7.5	▲1.3	14.0
全国	1.0	4.1	7.5	11.4

6. 企業金融

(1) 資金繰り判断（全産業）

(「楽である」－「苦しい」・%ポイント)

	2023/ 9月調査	12月調査	2024/ 3月調査	6月調査	変化幅
北陸	4	8	6	7	1
全国	11	11	11	12	1

(2) 金融機関の貸出態度判断（全産業）

(「緩い」－「厳しい」・%ポイント)

	2023/ 9月調査	12月調査	2024/ 3月調査	6月調査	変化幅
北陸	13	10	12	11	▲1
全国	16	15	15	15	0

(3) 借入金利水準判断（全産業）

(「上昇」－「低下」・%ポイント)

	2023/ 9月調査	12月調査	2024/ 3月調査		6月調査			
			最近	先行き	最近	変化幅	先行き	変化幅
北陸	16	18	15	30	28	13	44	16
全国	14	17	17	31	32	15	43	11

以 上

毎月勤労統計調査地方調査結果速報

【令和6年5月分】

令和4年1月分から、令和2年基準の指数で公表しています。

概要（事業所規模5人以上、調査産業計）

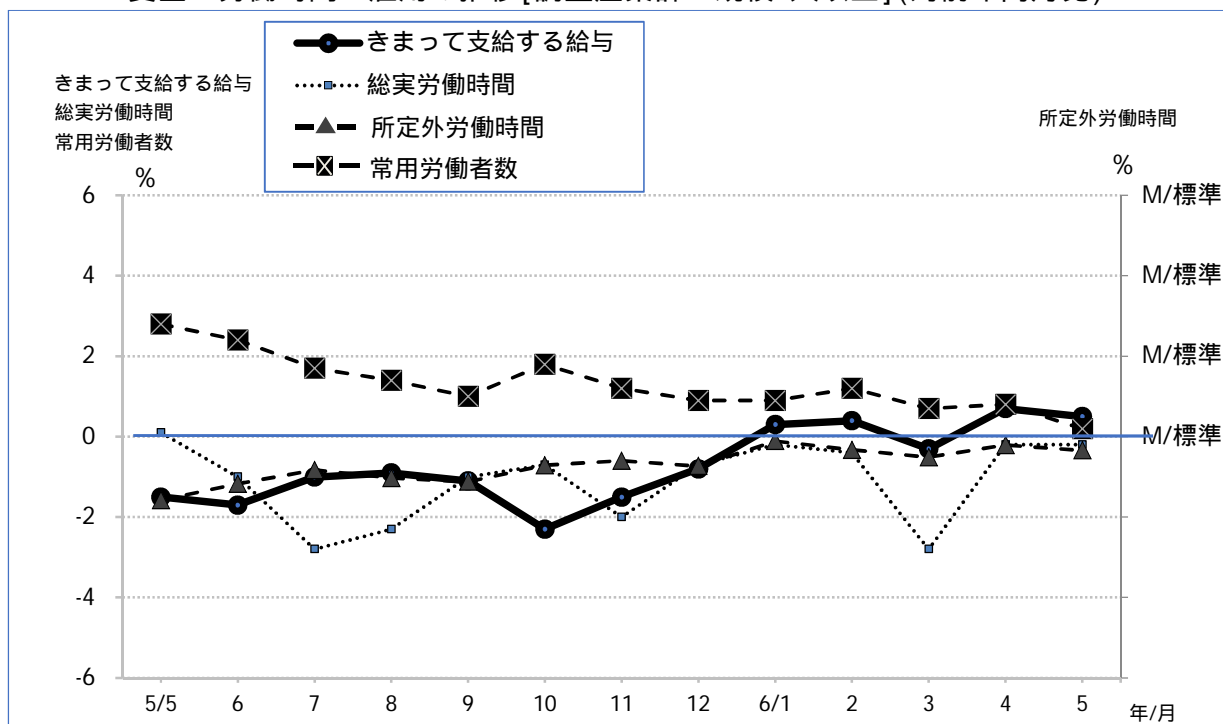
「きまって支給する給与」は、251,016円で対前年同月比0.5%の増加

「総実労働時間」は、137.0時間で対前年同月比0.2%の減少

「所定外労働時間」は、8.5時間で対前年同月比3.4%の減少

「常用労働者数」は、300,188人で対前年同月比0.2%の増加

賃金・労働時間・雇用の推移[調査産業計・規模5人以上](対前年同月比)



令和6年1月分速報において、母集団労働者数の更新作業（ベンチマーク更新）を行いました。これに伴い、賃金および労働時間の令和6年（1月分確定値以降）の前年同月比等については、令和5年にベンチマーク更新を適用した場合の値（以下「参考値」）を作成し、この参考値と令和6年の値を比較することにより算出しているため、指数から算出した場合と一致しません。

1 賃金の動き

(規模5人以上)

5月の現金給与総額は、調査産業計で259,044円となり、前年同月に比べ1.7%増となった。

現金給与総額のうち、きまって支給する給与は251,016円で、前年同月に比べ0.5%増となった。

特別に支払われた給与は8,028円であった。

実質賃金指数は77.6で、前年同月に比べ、1.9%減となった。

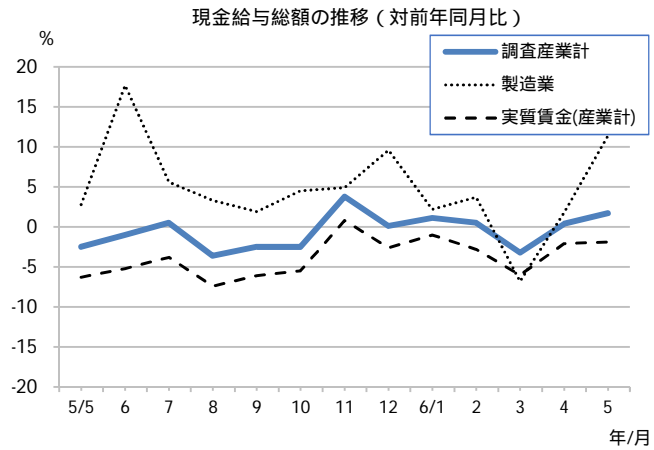


表1 常用労働者1人平均月間現金給与額 (規模5人以上)

区 分	現金給与と総額							
	給与額		対前年同月比		きまって支給する給与		特別に支払われた給与	
	円	%	円	%	円	%	円	円
調査産業計	259,044	1.7	251,016	0.5	235,415	0.6	15,601	8,028
建設業	316,680	4.2	316,538	4.2	300,087	5.0	16,451	142
製造業	318,626	11.4	293,056	5.3	268,506	4.5	24,550	25,570
電気・ガス・熱・水道業	497,056	3.6	494,918	3.7	421,490	3.5	73,428	2,138
情報通信業	346,028	7.3	346,028	7.8	331,392	8.9	14,636	0
運輸業、郵便業	269,281	3.8	269,044	3.7	243,806	1.6	25,238	237
卸売業、小売業	186,288	4.9	178,439	3.6	171,435	4.1	7,004	7,849
金融業、保険業	343,557	9.4	341,761	8.9	320,246	7.0	21,515	1,796
不動産業、物品賃貸業	276,375	20.6	243,545	28.3	225,268	22.9	18,277	32,830
学術研究、専門・技術サービス業	318,959	0.4	318,026	0.1	299,536	1.6	18,490	933
宿泊業、飲食サービス業	93,997	11.8	93,907	11.9	90,974	10.5	2,933	90
生活関連サービス業、娯楽業	201,426	25.3	201,426	25.2	196,325	27.0	5,101	0
教育、学習支援業	318,841	6.7	318,809	6.7	312,777	8.2	6,032	32
医療、福祉	258,928	3.8	256,495	4.7	240,526	4.5	15,969	2,433
複合サービス事業	285,732	8.8	275,885	2.7	259,178	3.1	16,707	9,847
サービス業(他に分類されないもの)	200,588	1.2	199,405	1.3	186,034	1.9	13,371	1,183

対前年同月比は、指数により算出している。

表2 常用労働者1人平均月間現金給与額 (規模30人以上)

区 分	現金給与と総額							
	給与額		対前年同月比		きまって支給する給与		特別に支払われた給与	
	円	%	円	%	円	%	円	円
調査産業計	283,038	1.0	276,379	0.6	256,603	1.2	19,776	6,659
建設業	374,884	8.2	374,440	8.2	352,194	7.0	22,246	444
製造業	318,288	6.2	304,963	3.3	278,564	3.3	26,399	13,325
電気・ガス・熱・水道業	516,361	2.1	513,966	2.4	433,292	1.8	80,674	2,395
情報通信業	361,125	15.6	361,125	15.4	343,660	16.9	17,465	0
運輸業、郵便業	239,139	18.5	238,752	18.3	220,507	12.3	18,245	387
卸売業、小売業	221,988	0.2	202,073	3.4	193,155	4.0	8,918	19,915
金融業、保険業	366,854	13.0	366,286	12.8	350,620	11.0	15,666	568
不動産業、物品賃貸業	332,646	14.7	262,843	1.8	243,892	1.0	18,951	69,803
学術研究、専門・技術サービス業	344,509	0.0	344,509	0.1	320,979	2.7	23,530	0
宿泊業、飲食サービス業	113,031	5.4	112,877	5.4	107,416	4.5	5,461	154
生活関連サービス業、娯楽業	101,378	0.3	101,378	0.4	95,872	0.1	5,506	0
教育、学習支援業	326,171	1.4	326,171	1.5	320,267	0.8	5,904	0
医療、福祉	283,853	2.4	283,583	2.4	262,081	2.6	21,502	270
複合サービス事業	291,916	4.1	284,344	6.5	263,731	7.8	20,613	7,572
サービス業(他に分類されないもの)	198,232	0.4	196,653	3.1	180,320	3.8	16,333	1,579

対前年同月比は、指数により算出している。

2 労働時間の動き

(規模5人以上)

5月の総実労働時間は、調査産業計で137.0時間で、前年同月に比べ0.2%減となった。

総実労働時間のうち、所定内労働時間は128.5時間で前年同月と同水準、所定外労働時間は8.5時間で、前年同月に比べ3.4%減となった。

景気の動向と関係の深い製造業の所定外労働時間は、10.2時間で、前年同月に比べ1.0%減となった。

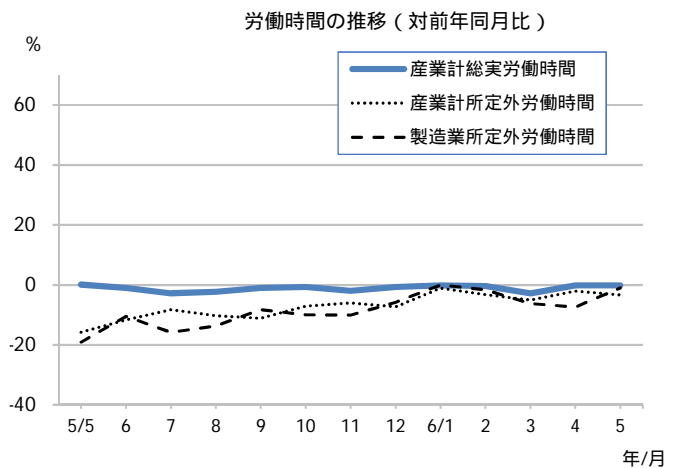


表3 常用労働者1人平均月間実労働時間・出勤日数(規模5人以上)

区 分	総 実 労 働 時 間						出 勤 日 数	
	所 定 内 労 働 時 間		所 定 外 労 働 時 間		本月	対前年同月差	本月	対前年同月差
	時間	対前年同月比	時間	対前年同月比				
調 査 産 業 計	137.0	0.2	128.5	0.0	8.5	3.4	18.1	0.3
建 設 業	148.6	4.1	139.8	4.6	8.8	6.0	18.6	0.1
製 造 業	147.9	2.2	137.7	2.4	10.2	1.0	18.2	0.5
電気・ガス・熱・水道業	158.4	6.0	141.4	6.2	17.0	4.3	19.1	1.1
情報通信業	156.0	0.8	148.9	1.7	7.1	15.6	18.4	0.2
運輸業, 郵便業	183.4	14.7	154.6	9.5	28.8	54.0	19.8	1.0
卸売業, 小売業	117.4	4.4	114.0	3.7	3.4	20.8	18.5	0.9
金融業, 保険業	154.5	8.6	144.0	6.5	10.5	45.8	19.3	0.8
不動産業, 物品賃貸業	133.7	24.9	124.4	17.1	9.3	66.7	17.2	2.5
学術研究, 専門・技術サービス業	148.9	3.1	141.4	4.1	7.5	12.7	18.7	0.1
宿泊業, 飲食サービス業	79.7	14.6	76.5	14.8	3.2	11.1	13.0	1.9
生活関連サービス業, 娯楽業	128.0	14.4	121.4	14.0	6.6	24.5	17.9	1.5
教育, 学習支援業	153.6	1.4	136.4	6.7	17.2	27.4	19.2	1.6
医療, 福祉	137.0	3.0	133.0	3.2	4.0	5.3	18.5	0.1
複合サービス事業	149.9	2.9	141.2	3.5	8.7	7.4	19.1	0.2
サービス業(他に分類されないもの)	130.7	0.2	123.1	0.2	7.6	7.2	17.8	0.1

対前年同月比は、指数により算出している。

表4 常用労働者1人平均月間実労働時間・出勤日数(規模30人以上)

区 分	総 実 労 働 時 間						出 勤 日 数	
	所 定 内 労 働 時 間		所 定 外 労 働 時 間		本月	対前年同月差	本月	対前年同月差
	時間	対前年同月比	時間	対前年同月比				
調 査 産 業 計	143.1	0.2	133.5	1.3	9.6	13.5	18.2	0.3
建 設 業	166.2	8.9	155.9	6.3	10.3	35.2	20.0	1.1
製 造 業	147.1	1.4	136.7	2.5	10.4	11.2	18.1	0.6
電気・ガス・熱・水道業	159.2	4.8	140.7	4.7	18.5	5.2	19.0	0.8
情報通信業	156.5	1.8	148.6	2.8	7.9	16.9	18.2	0.3
運輸業, 郵便業	167.2	2.6	141.9	2.6	25.3	2.8	19.3	0.7
卸売業, 小売業	130.8	2.0	124.8	1.6	6.0	10.5	17.8	0.4
金融業, 保険業	154.7	10.2	144.2	8.8	10.5	36.3	19.0	0.2
不動産業, 物品賃貸業	140.4	5.3	129.8	7.2	10.6	23.3	16.2	2.3
学術研究, 専門・技術サービス業	148.3	7.7	139.2	9.4	9.1	13.3	18.3	1.1
宿泊業, 飲食サービス業	88.2	0.3	84.1	0.5	4.1	20.6	14.3	0.2
生活関連サービス業, 娯楽業	83.9	1.3	81.2	0.8	2.7	12.5	13.8	0.0
教育, 学習支援業	153.3	3.8	138.1	4.2	15.2	43.7	19.2	1.5
医療, 福祉	143.7	0.4	138.9	0.5	4.8	4.3	18.8	0.1
複合サービス事業	154.8	6.8	144.5	8.6	10.3	11.9	20.0	0.8
サービス業(他に分類されないもの)	132.0	0.2	123.0	0.3	9.0	5.3	17.8	0.2

対前年同月比は、指数により算出している。

3 雇用の動き

常用労働者数（対前年同月比）およびパートタイム比率の推移

（規模5人以上）

5月の常用労働者数は、調査産業計で300,188人で、前年同月に比べ0.2%増となった。
 常用労働者のうちパートタイム労働者は90,665人で、常用労働者に占める割合は30.2%であった。
 労働異動率をみると、調査産業計で入職率1.74%、離職率1.85%であった。
 製造業の常用労働者数は66,830人で、前年同月に比べ2.0%減となった。

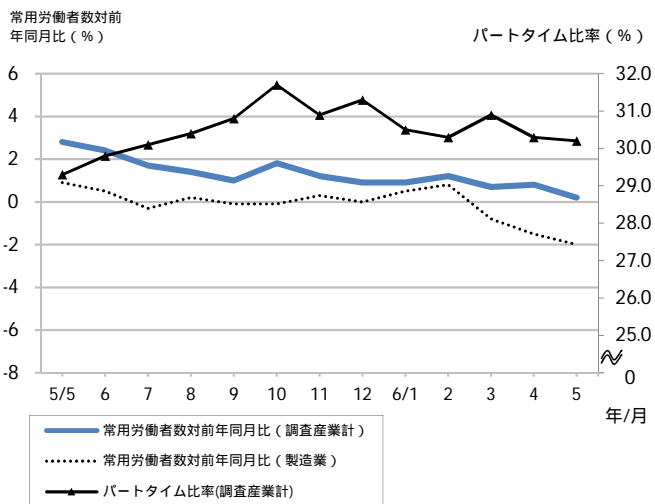


表5 本月末推計労働者、労働異動率(規模5人以上)

区 分	常用労働者数				入職		離職	
	本月末	対前年同月比	本月末	パートタイム比率	本月	入職率	本月	離職率
調 査 産 業 計	300,188	0.2	90,665	30.2	5,234	1.74	5,567	1.85
建 設 業	19,947	5.4	881	4.4	50	0.25	84	0.42
製 造 業	66,830	2.0	6,363	9.5	486	0.72	709	1.06
電気・ガス・熱・水道業	3,198	5.2	158	4.9	2	0.06	16	0.50
情報通信業	5,252	15.3	208	4.0	65	1.24	52	0.99
運輸業、郵便業	14,819	3.5	1,482	10.0	84	0.56	215	1.44
卸売業、小売業	50,716	0.0	28,213	55.6	873	1.70	1,402	2.74
金融業、保険業	6,213	6.9	833	13.4	55	0.89	26	0.42
不動産業、物品賃貸業	2,828	3.0	964	34.1	55	1.95	42	1.49
学術研究、専門・技術サービス業	7,992	0.8	768	9.6	35	0.44	25	0.31
宿泊業、飲食サービス業	20,310	2.5	17,716	87.2	1,223	6.06	1,098	5.44
生活関連サービス業、娯楽業	8,871	6.3	4,875	55.0	610	7.06	384	4.44
教育、学習支援業	20,192	1.3	5,144	25.5	344	1.72	137	0.69
医療、福祉	47,933	1.4	14,169	29.6	559	1.16	885	1.83
複合サービス事業	2,995	0.4	933	31.2	27	0.90	45	1.49
サービス業（他に分類されないもの）	22,092	1.3	7,958	36.0	766	3.52	447	2.05

対前年同月比は、指数により算出している。

表6 本月末推計労働者、労働異動率(規模30人以上)

区 分	常用労働者数				入職		離職	
	本月末	対前年同月比	本月末	パートタイム比率	本月	入職率	本月	離職率
調 査 産 業 計	172,817	0.0	41,041	23.7	2,487	1.44	2,495	1.44
建 設 業	6,349	1.4	266	4.2	21	0.33	50	0.78
製 造 業	50,823	0.6	3,860	7.6	436	0.86	548	1.08
電気・ガス・熱・水道業	2,854	4.4	43	1.5	2	0.07	16	0.56
情報通信業	4,031	13.2	80	2.0	0	0.00	13	0.32
運輸業、郵便業	9,064	0.6	1,120	12.4	36	0.39	144	1.57
卸売業、小売業	18,372	3.3	9,818	53.4	246	1.33	417	2.25
金融業、保険業	2,434	9.1	73	3.0	55	2.29	26	1.08
不動産業、物品賃貸業	555	2.4	160	28.8	5	0.91	1	0.18
学術研究、専門・技術サービス業	4,300	1.4	335	7.8	10	0.23	0	0.00
宿泊業、飲食サービス業	6,346	1.8	5,396	85.0	346	5.55	237	3.80
生活関連サービス業、娯楽業	2,654	3.3	2,032	76.6	68	2.57	60	2.27
教育、学習支援業	13,249	1.1	3,104	23.4	135	1.02	77	0.58
医療、福祉	33,013	0.3	7,963	24.1	398	1.20	555	1.67
複合サービス事業	2,167	0.2	513	23.7	27	1.26	6	0.28
サービス業（他に分類されないもの）	16,606	0.6	6,278	37.8	702	4.32	345	2.12

対前年同月比は、指数により算出している。

4 時系列表 (規模5人以上)

(令和2年平均 = 100)

区分	現金給与総額						きまって支給する給与					
	調査産業計			製造業			調査産業計			製造業		
	名目	指数	対前年比	名目	指数	対前年比	名目	指数	対前年比	名目	指数	対前年比
令和元年	101.1	1.2	101.2	0.0	101.1	1.3	101.0	2.1	101.1	0.9	101.2	0.3
令和2年	100.0	1.1	100.0	1.4	100.0	1.0	100.0	1.0	100.0	1.4	100.0	1.1
令和3年	103.2	3.1	103.8	3.8	100.6	0.5	102.0	2.0	102.6	2.6	100.0	0.0
令和4年	99.7	3.4	97.8	5.8	104.3	3.7	99.7	2.3	97.8	4.7	103.5	3.5
令和5年	98.3	1.4	92.9	5.0	109.4	4.9	98.2	1.5	92.8	5.1	107.4	3.8
令和5年 5	82.9	2.5	79.0	6.3	89.0	2.8	98.8	1.5	94.2	5.3	105.6	3.3
6	131.3	1.0	124.1	5.2	133.2	17.7	99.7	1.7	94.2	5.9	108.1	4.5
7	119.3	0.5	112.1	3.8	146.1	5.6	97.8	1.0	91.9	5.3	108.2	4.7
8	82.2	3.6	77.2	7.4	90.0	3.3	97.3	0.9	91.4	4.8	107.1	4.7
9	81.1	2.5	76.0	6.1	90.3	1.9	97.1	1.1	91.0	4.7	108.1	4.6
10	80.7	2.5	75.2	5.5	90.8	4.5	96.9	2.3	90.3	5.3	108.9	5.2
11	89.5	3.8	83.3	0.8	94.1	4.9	98.3	1.5	91.5	4.4	109.5	4.8
12	177.1	0.1	165.5	2.6	214.9	9.6	98.1	0.8	91.7	3.4	109.5	5.3
令和6年 1	82.7	1.1	77.1	1.0	88.9	2.2	97.9	0.3	91.2	1.9	106.9	3.5
2	82.0	0.5	76.5	2.9	90.0	3.7	98.8	0.4	92.2	3.0	108.3	3.5
3	85.5	3.2	79.8	6.1	89.7	6.8	98.7	0.3	92.1	3.4	108.2	3.6
4	85.0	0.4	78.8	2.1	93.0	1.8	100.7	0.7	93.4	1.7	110.8	4.1
5	84.4	1.7	77.6	1.9	98.0	11.4	99.2	0.5	91.3	3.0	109.9	5.3

区分	総実労働時間				所定内労働時間				所定外労働時間			
	調査産業計		製造業		調査産業計		製造業		調査産業計		製造業	
	指数	対前年比	指数	対前年比	指数	対前年比	指数	対前年比	指数	対前年比	指数	対前年比
令和元年	104.3	1.2	106.9	3.4	103.3	0.5	105.5	2.0	119.3	11.1	124.5	17.2
令和2年	100.0	4.1	100.0	6.5	100.0	3.2	100.0	5.2	100.0	16.1	100.0	19.7
令和3年	101.2	1.2	103.7	3.8	100.3	0.3	102.2	2.2	115.2	15.1	124.7	24.8
令和4年	99.0	2.2	104.4	0.7	97.7	2.6	102.1	0.1	118.0	2.4	135.3	8.5
令和5年	97.5	1.5	104.2	0.2	96.9	0.8	103.3	1.2	105.8	10.3	116.7	13.7
令和5年 5	95.9	0.1	96.8	0.1	95.5	1.4	96.3	1.8	101.2	15.8	103.9	19.1
6	104.1	1.0	110.5	0.8	103.8	0.2	110.1	1.9	108.3	11.7	116.7	10.5
7	98.3	2.8	106.7	1.9	97.8	2.3	106.2	0.6	104.8	8.3	114.7	15.8
8	92.9	2.3	95.9	2.2	92.8	1.7	95.6	1.3	94.0	10.3	99.0	13.7
9	97.6	1.0	106.3	1.6	97.2	0.2	105.4	2.5	103.6	11.2	118.6	8.3
10	98.0	0.7	106.9	1.5	97.2	0.3	106.3	2.5	109.5	7.1	114.7	10.0
11	98.1	2.0	107.8	0.2	97.2	1.7	106.7	1.2	111.9	6.0	123.5	10.1
12	97.1	0.7	106.3	0.2	96.4	0.2	104.9	0.5	107.1	7.3	126.5	5.8
令和6年 1	91.1	0.2	93.7	0.2	90.2	0.2	92.8	0.3	103.6	1.1	105.9	0.0
2	96.8	0.4	105.8	0.1	96.1	0.2	104.9	0.2	107.1	3.3	117.6	1.7
3	96.8	2.8	103.3	1.7	95.8	2.7	102.1	1.4	110.7	5.1	119.6	6.2
4	101.3	0.2	108.9	0.2	100.7	0.0	108.8	0.6	110.7	2.1	109.8	7.4
5	96.1	0.2	98.7	2.2	95.7	0.0	98.6	2.4	101.2	3.4	100.0	1.0

区分	雇用(常用労働者)				雇用(一般労働者)				雇用(パートタイム労働者)			
	調査産業計		製造業		調査産業計		製造業		調査産業計		製造業	
	指数	対前年比	指数	対前年比	指数	対前年比	指数	対前年比	指数	対前年比	指数	対前年比
令和元年	102.0	0.5	98.3	1.1	103.4	1.3	93.9	0.8	98.4	2.2	137.1	15.2
令和2年	100.0	1.9	100.0	1.8	100.0	3.3	100.0	6.4	100.0	1.7	100.0	27.1
令和3年	100.4	0.4	95.2	4.8	99.1	0.9	93.1	6.9	103.8	3.8	114.9	14.9
令和4年	100.3	0.1	96.2	1.1	97.7	1.3	93.3	0.2	109.3	5.3	121.5	5.8
令和5年	102.1	1.7	96.4	0.1	95.5	2.4	95.3	2.1	123.2	12.6	103.6	14.7
令和5年 5	102.0	2.8	97.3	0.9	96.6	0.8	96.2	2.2	119.4	12.5	105.0	9.9
6	102.6	2.4	97.4	0.5	96.5	2.1	96.6	2.4	122.1	15.1	103.0	14.3
7	102.5	1.7	96.6	0.3	96.0	1.6	95.7	1.7	123.2	10.2	101.8	15.5
8	102.9	1.4	96.8	0.2	96.0	1.3	95.9	2.2	124.7	8.4	102.8	15.3
9	102.8	1.0	96.6	0.1	95.3	2.1	95.7	2.0	126.3	9.0	101.4	16.4
10	103.1	1.8	96.1	0.1	94.5	3.4	95.2	1.7	130.5	15.3	101.6	13.8
11	102.5	1.2	96.1	0.3	94.9	2.6	95.2	2.2	126.5	10.9	100.8	15.1
12	102.6	0.9	96.1	0.0	94.5	2.6	95.2	2.2	128.2	9.3	101.2	16.8
令和6年 1	102.0	1.0	96.3	0.5	95.1	0.4	95.9	1.9	124.0	4.0	96.6	11.3
2	102.0	1.3	96.3	0.7	95.3	0.3	95.6	1.4	123.1	3.6	99.8	5.1
3	101.4	0.7	94.7	0.7	93.9	0.7	93.4	0.2	125.2	4.1	102.9	5.0
4	102.3	0.9	95.7	1.4	95.5	0.6	94.6	1.6	123.7	4.0	103.0	0.4
5	102.2	0.2	95.4	2.0	95.5	1.1	94.9	1.4	123.1	3.1	97.1	7.5

- 令和3年12月以前の指数は、令和2年基準に遡って改訂しているが、対前年比は改訂前の指数をもとに算出したものであり、改訂後の指数をもとに算出したものと一致しないことがある。
- 賃金および労働時間の令和6年(1月分確定値以降)の前年同月比等については、令和5年にベンチマーク更新を適用した場合の値(以下「参考値」)を作成し、この参考値と令和6年の値を比較することにより算出しているため、指数から算出した場合と一致しないことに注意が必要。

(規模30人以上)

(令和2年平均=100)

区分	現金給与総額						きまって支給する給与						
	調査産業計			製造業			調査産業計			製造業			
	名目	指数	対前年比	名目	指数	対前年比	名目	指数	対前年比	名目	指数	対前年比	
令和元年		101.7	0.1	101.8	1.3	98.6	4.6	102.2	0.7	102.3	0.4	99.6	2.6
令和2年		100.0	1.7	100.0	2.0	100.0	1.4	100.0	2.1	100.0	2.5	100.0	0.4
令和3年		102.0	2.0	102.6	2.6	100.1	0.1	102.0	1.9	102.6	2.6	100.3	0.3
令和4年		102.4	0.4	100.5	2.0	105.2	5.1	103.5	1.5	101.6	1.0	105.4	5.1
令和5年		101.3	1.1	95.7	4.8	106.1	0.9	102.4	1.1	96.8	4.7	106.1	0.7
令和5年 5		82.8	3.0	78.9	6.8	84.7	2.4	101.5	1.8	96.8	5.7	104.8	0.1
6		141.0	0.5	133.3	3.8	133.6	15.9	102.8	1.5	97.2	5.7	106.9	1.3
7		122.3	0.9	114.9	5.1	140.5	2.6	102.3	0.0	96.1	4.3	106.6	1.6
8		82.4	1.7	77.4	5.5	85.2	0.7	101.8	0.9	95.6	4.8	105.5	1.4
9		83.5	2.1	78.3	5.7	86.8	1.8	102.2	0.5	95.8	4.1	106.3	0.9
10		82.9	2.0	77.3	4.9	87.5	1.3	102.8	1.1	95.8	4.1	107.4	2.0
11		94.4	8.1	87.9	5.0	89.3	0.4	104.5	0.3	97.3	2.6	107.6	1.1
12		188.8	1.4	176.4	4.0	211.9	3.1	103.3	0.5	96.5	3.1	107.9	2.4
令和6年 1		81.2	0.6	75.7	1.6	84.3	2.9	99.6	0.8	92.8	3.0	103.8	1.9
2		81.2	0.9	75.7	2.6	85.8	3.1	100.5	0.5	93.8	2.9	105.7	2.7
3		86.0	2.9	80.2	6.0	85.3	10.8	100.3	0.1	93.6	3.1	105.4	1.5
4		83.9	0.5	77.8	1.9	88.7	0.5	102.6	0.9	95.2	1.4	108.4	2.6
5		82.8	1.0	76.2	2.6	89.0	6.2	101.0	0.6	92.9	2.9	106.9	3.3

区分	総実労働時間				所定内労働時間				所定外労働時間			
	調査産業計		製造業		調査産業計		製造業		調査産業計		製造業	
	指数	対前年比	指数	対前年比	指数	対前年比	指数	対前年比	指数	対前年比	指数	対前年比
令和元年	104.4	1.5	104.9	3.2	102.6	0.7	103.7	1.3	130.4	9.6	118.9	18.6
令和2年	100.0	4.2	100.0	4.6	100.0	2.5	100.0	3.5	100.0	23.3	100.0	15.9
令和3年	101.7	1.7	102.1	2.0	100.3	0.4	100.6	0.6	121.1	21.1	119.0	19.0
令和4年	101.3	0.4	102.7	0.6	99.2	1.1	100.8	0.2	129.7	7.1	124.5	4.6
令和5年	100.0	1.3	101.2	1.5	98.7	0.5	100.6	0.2	119.0	8.2	108.8	12.6
令和5年 5	97.3	0.2	93.8	2.0	96.3	1.2	93.4	0.3	112.2	14.1	98.4	21.5
6	105.6	0.9	107.3	0.7	104.3	0.2	107.0	1.8	123.5	9.0	110.7	10.6
7	102.1	1.6	104.3	2.7	101.0	1.1	104.0	1.4	117.3	8.1	108.2	14.8
8	95.7	1.4	92.5	3.8	95.0	1.5	92.3	3.5	106.1	0.0	95.1	7.9
9	100.3	0.4	103.2	1.0	99.2	0.5	102.6	1.4	116.3	9.6	109.8	3.6
10	102.0	0.2	103.5	0.0	100.4	0.5	102.9	0.1	125.5	1.6	109.8	1.5
11	102.4	0.5	104.8	1.2	100.7	0.4	104.2	0.8	126.5	1.6	112.3	6.2
12	100.2	0.2	103.5	0.2	98.8	0.1	102.5	0.2	120.4	3.3	116.4	0.7
令和6年 1	92.2	1.7	90.0	0.7	91.7	0.7	90.1	0.0	100.0	13.3	89.3	8.4
2	97.7	0.2	102.0	0.5	97.1	1.1	102.2	0.4	105.1	12.0	100.0	9.7
3	98.0	2.6	100.1	2.5	97.4	1.6	99.8	1.8	106.1	14.1	103.3	10.6
4	102.3	0.1	104.7	1.2	102.0	1.3	105.3	0.1	107.1	13.3	97.5	13.2
5	97.6	0.2	94.9	1.4	97.6	1.3	95.7	2.5	98.0	13.5	85.2	11.2

区分	雇用(常用労働者)				雇用(一般労働者)				雇用(パートタイム労働者)			
	調査産業計		製造業		調査産業計		製造業		調査産業計		製造業	
	指数	対前年比	指数	対前年比	指数	対前年比	指数	対前年比	指数	対前年比	指数	対前年比
令和元年	103.3	0.6	97.4	0.3	103.1	1.7	96.3	0.0	104.4	4.3	110.0	6.8
令和2年	100.0	3.2	100.0	2.6	100.0	3.0	100.0	3.9	100.0	4.2	100.0	9.1
令和3年	103.7	3.7	97.4	2.6	102.0	2.0	96.7	3.3	109.9	9.9	109.5	9.5
令和4年	103.0	0.7	97.2	0.2	101.4	0.7	95.7	1.1	111.5	1.5	112.7	2.9
令和5年	103.6	0.6	96.9	0.3	98.6	2.7	94.8	0.7	126.2	13.1	120.2	6.7
令和5年 5	104.0	0.6	97.6	0.4	99.7	2.9	95.5	1.5	123.0	14.3	121.5	14.4
6	103.8	0.4	97.6	0.3	98.9	2.9	95.7	0.9	126.1	12.7	117.8	8.2
7	104.0	0.6	97.4	0.3	99.0	2.2	95.5	0.6	126.5	11.1	118.0	2.9
8	104.0	0.8	97.3	0.0	98.3	2.8	95.4	0.3	128.8	13.7	118.5	4.4
9	103.5	0.6	97.2	0.1	98.4	2.1	95.3	0.2	126.2	10.3	118.6	1.8
10	103.3	0.7	96.9	0.2	98.1	2.7	95.1	0.1	126.8	13.7	115.7	1.3
11	103.3	0.6	96.9	0.5	98.7	1.6	95.3	0.7	124.1	8.8	114.3	1.0
12	103.3	0.5	96.9	0.5	98.0	2.0	95.1	0.5	126.8	9.5	116.4	0.3
令和6年 1	103.0	0.6	96.7	0.4	96.6	2.1	95.3	1.7	131.0	4.1	111.3	12.2
2	103.1	0.4	96.6	0.7	96.9	1.2	94.6	1.5	130.7	2.0	117.8	7.8
3	102.9	0.4	96.9	1.1	96.7	1.2	95.1	2.0	130.4	2.1	117.3	6.9
4	104.0	0.2	98.5	1.0	98.4	1.0	96.7	1.4	128.5	3.7	117.6	2.6
5	104.0	0.0	98.2	0.6	98.6	1.1	96.8	1.4	127.8	3.9	113.2	6.8

- 令和3年12月以前の指数は、令和2年基準に遡って改訂しているが、対前年比は改訂前の指数をもとに算出したものであり、改訂後の指数をもとに算出したものと一致しないことがある。
- 賃金および労働時間の令和6年(1月分確定値以降)の前年同月比等については、令和5年にベンチマーク更新を適用した場合の値(以下「参考値」)を作成し、この参考値と令和6年の値を比較することにより算出しているため、指数から算出した場合と一致しないことに注意が必要。

全国調査の結果

第1表 月間現金給与額

(事業所規模5人以上、令和6年5月確報)

産 業	現金給与総額									
	前年比		きまって支給				特別に支払われ			
			する給与		所定内給与		所定外給与		た給与	
円	%	円	%	円	%	円	%	円	%	
調査産業計	297,162	2.0	281,665	2.0	262,496	2.1	19,169	0.9	15,497	0.1
鉱業、採石業等	299,126	14.6	298,365	14.7	274,996	15.3	23,369	8.0	761	8.3
建設業	393,741	7.4	361,229	4.0	339,979	4.7	21,250	4.8	32,512	66.2
製造業	333,728	0.8	321,611	3.0	293,727	3.2	27,884	0.0	12,117	35.9
電気・ガス業	471,961	2.1	466,065	3.7	409,354	3.5	56,711	5.3	5,896	55.1
情報通信業	430,308	5.0	408,520	3.7	373,374	3.5	35,146	5.6	21,788	36.1
運輸業、郵便業	337,968	5.6	320,596	3.7	279,599	4.5	40,997	1.0	17,372	54.8
卸売業、小売業	262,854	3.4	249,022	1.9	236,353	1.9	12,669	3.2	13,832	37.8
金融業、保険業	492,846	0.2	387,978	2.5	359,620	1.8	28,358	14.0	104,868	7.8
不動産・物品賃貸業	348,750	0.6	327,684	0.7	305,157	0.5	22,527	2.1	21,066	0.8
学術研究等	437,837	1.2	402,607	3.2	376,875	3.6	25,732	2.4	35,230	17.7
飲食サービス業等	132,670	0.8	129,996	1.1	122,431	1.4	7,565	1.7	2,674	20.1
生活関連サービス等	208,438	1.0	202,260	0.7	193,478	0.4	8,782	5.9	6,178	12.9
教育、学習支援業	311,941	1.2	306,531	1.3	298,469	1.1	8,062	7.5	5,410	3.0
医療、福祉	270,751	1.7	261,156	1.7	246,859	1.6	14,297	3.4	9,595	2.5
複合サービス事業	316,599	7.2	301,806	1.5	283,737	1.4	18,069	2.5	14,793	66.2
その他のサービス業	256,501	2.0	246,610	2.4	228,227	2.8	18,383	0.8	9,891	9.5
事業所規模30人以上										
調査産業計	334,010	2.5	315,038	2.8	290,826	2.9	24,212	-	18,972	-
製造業	353,158	0.3	340,462	3.3	308,108	3.5	32,354	-	12,696	-
卸売業、小売業	297,980	2.7	281,753	2.1	266,475	1.9	15,278	-	16,227	-
医療、福祉	305,994	2.2	295,446	2.4	275,913	2.2	19,533	-	10,548	-

事業所規模30人以上の所定外給与および特別に支払われた給与の前年比については、公表されていない。
 国が公表した再集計後の数値を記載。

第2表 月間実労働時間及び出勤日数

(事業所規模5人以上、令和6年5月確報)

産 業	総実労働時間						出勤日数	
	前年比		所定内労働時間		所定外労働時間		前年差	
			時間	%	時間	%		
時間	%	時間	%	時間	%	日	日	
調査産業計	136.8	1.0	127.0	1.2	9.8	2.0	17.7	0.4
鉱業、採石業等	150.6	3.3	137.3	5.4	13.3	25.4	18.8	0.7
建設業	154.9	0.8	143.6	1.2	11.3	5.0	19.0	0.1
製造業	150.5	2.2	138.3	2.7	12.2	3.9	18.2	0.5
電気・ガス業	159.4	4.1	143.7	4.1	15.7	4.0	19.1	0.7
情報通信業	160.1	4.5	144.6	4.5	15.5	4.0	19.0	0.8
運輸業、郵便業	164.7	0.9	144.2	1.9	20.5	5.4	19.3	0.4
卸売業、小売業	127.5	0.1	120.6	0.3	6.9	2.8	17.5	0.2
金融業、保険業	154.2	5.6	140.8	5.2	13.4	10.7	19.3	1.0
不動産・物品賃貸業	148.9	1.7	137.0	1.6	11.9	2.6	18.5	0.3
学術研究等	153.0	2.4	140.4	3.1	12.6	6.0	18.5	0.6
飲食サービス業等	90.0	4.5	84.7	4.7	5.3	3.7	13.8	0.3
生活関連サービス等	122.8	1.4	116.6	1.5	6.2	3.4	16.9	0.3
教育、学習支援業	134.8	3.4	121.4	3.2	13.4	3.8	17.3	0.8
医療、福祉	131.0	0.7	126.0	0.6	5.0	2.1	17.6	0.2
複合サービス事業	151.0	2.6	141.6	3.0	9.4	4.1	19.2	0.5
その他のサービス業	137.8	1.6	127.6	2.0	10.2	2.8	17.8	0.3
事業所規模30人以上								
調査産業計	143.6	1.7	132.1	2.0	11.5	1.7	18.1	-
製造業	153.4	2.5	139.8	3.0	13.6	2.9	18.2	-
卸売業、小売業	132.8	0.5	125.1	0.7	7.7	2.5	18.0	-
医療、福祉	139.4	1.2	133.4	1.2	6.0	1.6	18.2	-

事業所規模30人以上の出勤日数の前年比については、公表されていない。
 国が公表した再集計後の数値を記載。

第3表 常用雇用及び労働異動率

(事業所規模5人以上、令和6年5月確報)

産 業	労働者総数				入 職 率		離 職 率	
	前年比		パートタイム労働者		%	ポイント	%	ポイント
	千人	%	千人	パートタイム比率				
調 査 産 業 計	50,816	1.3	15,602	30.7	2.31	0.03	1.97	0.04
鉱業，採石業等	13	2.5	0	0.6	0.47	0.17	0.89	0.64
建 設 業	2,523	0.0	139	5.5	1.59	0.03	1.27	0.04
製 造 業	7,696	0.1	1,000	13.0	1.07	0.05	1.11	0.06
電気・ガス業	266	0.4	12	4.4	1.22	0.12	1.14	0.09
情 報 通 信 業	1,880	1.5	112	6.0	2.29	0.56	1.49	0.10
運輸業，郵便業	2,968	0.8	458	15.4	1.65	0.17	1.55	0.03
卸売業，小売業	9,262	1.6	4,107	44.3	2.22	0.16	2.00	0.10
金融業，保険業	1,338	0.1	136	10.2	1.69	0.01	1.46	0.05
不動産・物品賃貸業	911	2.5	179	19.7	2.72	0.62	2.10	0.08
学 術 研 究 等	1,744	3.1	191	10.9	1.81	0.25	1.43	0.12
飲食サービス業等	4,232	5.2	3,277	77.4	5.71	0.13	4.40	0.23
生活関連サービス等	1,470	4.6	743	50.5	3.33	0.02	2.59	0.04
教育，学習支援業	3,185	4.4	1,017	31.9	2.94	0.03	1.65	0.25
医 療，福 祉	8,297	1.0	2,741	33.0	1.93	0.08	1.86	0.02
複合サービス事業	347	0.2	63	18.2	1.34	0.40	1.23	0.28
その他のサービス業	4,683	1.3	1,428	30.5	2.64	0.21	2.56	0.08
事業所規模30人以上								
調 査 産 業 計	31,137	1.2	7,694	24.7	2.03	0.04	1.78	0.00
製 造 業	6,000	0.0	633	10.5	1.07	0.00	1.05	0.04
卸売業，小売業	4,368	1.5	1,803	41.3	1.92	0.28	1.85	0.09
医 療，福 祉	5,098	0.8	1,308	25.7	1.64	0.17	1.70	0.12

国が公表した再集計後の数値を記載。

第1表 産業別、性別常用労働者一人平均月間現金給与額、きまって支給する給与、所定内給与、超過労働給与及び特別に支払われた給与（労働者数5人以上）

福井県

令和6年5月

(単位：円)

産 業	計					男			女			産業
	現金給与総額	きまって支給する給与	所定内給与	超過労働給与	特別に支払われた給与	現金給与総額	きまって支給する給与	特別に支払われた給与	現金給与総額	きまって支給する給与	特別に支払われた給与	
調 査 産 業 計	259,044	251,016	235,415	15,601	8,028	316,192	305,217	10,975	196,850	192,029	4,821	TL
鉱業、採石業、砂利採取業	-	-	-	-	-	-	-	-	-	-	-	C
建設業	316,680	316,538	300,087	16,451	142	336,035	335,865	170	237,192	237,169	23	D
製造業	318,626	293,056	268,506	24,550	25,570	362,127	334,825	27,302	228,692	206,703	21,989	E
電気・ガス・熱供給・水道業	497,056	494,918	421,490	73,428	2,138	519,488	517,153	2,335	283,768	283,502	266	F
情報通信業	346,028	346,028	331,392	14,636	0	369,037	369,037	0	271,428	271,428	0	G
運輸業、郵便業	269,281	269,044	243,806	25,238	237	286,213	286,018	195	171,886	171,410	476	H
卸売業・小売業	186,288	178,439	171,435	7,004	7,849	243,219	227,804	15,415	140,333	138,592	1,741	I
金融業・保険業	343,557	341,761	320,246	21,515	1,796	484,351	482,290	2,061	227,330	225,754	1,576	J
不動産業、物品賃貸業	276,375	243,545	225,268	18,277	32,830	366,086	329,800	36,286	198,844	169,001	29,843	K
学術研究、専門・技術サービス業	318,959	318,026	299,536	18,490	933	371,358	371,358	0	239,793	237,449	2,344	L
宿泊業、飲食サービス業	93,997	93,907	90,974	2,933	90	115,114	114,984	130	81,714	81,647	67	M
生活関連サービス業、娯楽業	201,426	201,426	196,325	5,101	0	219,485	219,485	0	181,465	181,465	0	N
教育、学習支援業	318,841	318,809	312,777	6,032	32	366,009	365,981	28	283,404	283,370	34	O
医療、福祉	258,928	256,495	240,526	15,969	2,433	329,996	327,844	2,152	238,255	235,740	2,515	P
複合サービス事業	285,732	275,885	259,178	16,707	9,847	341,433	330,090	11,343	196,186	188,744	7,442	Q
サービス業（他に分類されないもの）	200,588	199,405	186,034	13,371	1,183	256,881	254,619	2,262	146,698	146,549	149	R
食料品・たばこ	214,127	214,096	204,630	9,466	31	273,374	273,298	76	172,937	172,937	0	E09,10
繊維工業	319,205	264,813	254,751	10,062	54,392	377,861	303,261	74,600	221,567	200,814	20,753	E11
印刷・関連業	199,003	199,003	192,287	6,716	0	281,825	281,825	0	133,794	133,794	0	E15
化学、石油・石炭	343,581	342,430	311,550	30,880	1,151	400,294	398,870	1,424	234,984	234,356	628	E16,17
プラスチック製品	273,606	273,586	255,605	17,981	20	324,643	324,613	30	178,509	178,509	0	E18
窯業・土石製品	344,687	343,676	315,635	28,041	1,011	360,676	359,703	973	266,015	264,818	1,197	E21
金属製品製造業	315,506	314,145	286,930	27,215	1,361	345,595	343,854	1,741	211,334	211,288	46	E24
電子・デバイス	354,588	339,129	299,709	39,420	15,459	385,552	373,466	12,086	280,018	256,439	23,579	E28
電気機械器具	329,676	329,134	308,675	20,459	542	372,796	372,542	254	238,988	237,840	1,148	E29
その他の製造業	348,540	253,334	229,401	23,933	95,206	386,863	287,595	99,268	300,672	210,539	90,133	E32,20
E 一括分 1	336,489	319,572	283,543	36,029	16,917	356,385	342,361	14,024	244,339	214,025	30,314	ES1
卸売業	255,287	255,107	247,197	7,910	180	308,061	307,870	191	186,854	186,688	166	I-1
小売業	159,043	148,166	141,520	6,646	10,877	207,089	183,190	23,899	127,002	124,809	2,193	I-2
医療業	318,581	318,178	288,187	29,991	403	465,033	464,501	532	276,963	276,596	367	P83
P 一括分	207,889	203,719	199,747	3,972	4,170	218,253	214,760	3,493	204,815	200,444	4,371	PS

「×」・・・調査産業対象事業所が少なく公表できない。ただし、調査産業計には含まれている。
「E一括分」「P一括分」・・・概要9利用上の注意を参照。
「-」・・・調査、集計を行っていない。

第2表 産業別、性別常用労働者一人平均月間現金給与額、きまって支給する給与、所定内給与、超過労働給与及び特別に支払われた給与（労働者数30人以上）

福井県

令和6年5月

（単位：円）

産 業	計					男			女			産業
	現金給与と総額	きまって支給する給与	所定内給与	超過労働給与	特別に支払われた給与	現金給与と総額	きまって支給する給与	特別に支払われた給与	現金給与と総額	きまって支給する給与	特別に支払われた給与	
調 査 産 業 計	283,038	276,379	256,603	19,776	6,659	343,781	335,296	8,485	214,207	209,616	4,591	TL
鉱業、採石業、砂利採取業	-	-	-	-	-	-	-	-	-	-	-	C
建設業	374,884	374,440	352,194	22,246	444	390,227	389,731	496	274,614	274,507	107	D
製造業	318,288	304,963	278,564	26,399	13,325	358,454	347,064	11,390	235,219	217,892	17,327	E
電気・ガス・熱供給・水道業	516,361	513,966	433,292	80,674	2,395	539,586	536,967	2,619	298,833	298,540	293	F
情報通信業	361,125	361,125	343,660	17,465	0	376,984	376,984	0	307,081	307,081	0	G
運輸業、郵便業	239,139	238,752	220,507	18,245	387	261,630	261,297	333	140,212	139,590	622	H
卸売業・小売業	221,988	202,073	193,155	8,918	19,915	328,958	283,484	45,474	153,385	149,862	3,523	I
金融業・保険業	366,854	366,286	350,620	15,666	568	531,499	531,038	461	266,016	265,382	634	J
不動産業、物品賃貸業	332,646	262,843	243,892	18,951	69,803	371,930	342,202	29,728	301,964	200,863	101,101	K
学術研究、専門・技術サービス業	344,509	344,509	320,979	23,530	0	379,118	379,118	0	241,358	241,358	0	L
宿泊業、飲食サービス業	113,031	112,877	107,416	5,461	154	124,127	123,715	412	106,439	106,439	0	M
生活関連サービス業、娯楽業	101,378	101,378	95,872	5,506	0	125,438	125,438	0	88,142	88,142	0	N
教育、学習支援業	326,171	326,171	320,267	5,904	0	376,064	376,064	0	280,277	280,277	0	O
医療、福祉	283,853	283,583	262,081	21,502	270	363,147	362,852	295	254,981	254,720	261	P
複合サービス事業	291,916	284,344	263,731	20,613	7,572	338,672	329,255	9,417	210,633	206,269	4,364	Q
サービス業（他に分類されないもの）	198,232	196,653	180,320	16,333	1,579	264,067	260,807	3,260	143,685	143,499	186	R
食料品・たばこ	209,425	209,425	198,988	10,437	0	266,642	266,642	0	167,379	167,379	0	E09,10
繊維工業	288,498	270,904	256,945	13,959	17,594	326,507	311,956	14,551	234,865	212,977	21,888	E11
印刷・関連連業	231,999	231,999	218,818	13,181	0	288,475	288,475	0	186,013	186,013	0	E15
化学、石油・石炭	355,010	353,699	322,753	30,946	1,311	410,301	408,686	1,615	247,707	246,986	721	E16,17
プラスチック製品	293,851	293,826	272,658	21,168	25	338,504	338,468	36	192,856	192,856	0	E18
窯業・土石製品	344,687	343,676	315,635	28,041	1,011	360,676	359,703	973	266,015	264,818	1,197	E21
金属製品製造業	321,133	320,975	298,245	22,730	158	352,821	352,632	189	224,431	224,368	63	E24
電子・デバイス	354,588	339,129	299,709	39,420	15,459	385,552	373,466	12,086	280,018	256,439	23,579	E28
電気機械器具	329,676	329,134	308,675	20,459	542	372,796	372,542	254	238,988	237,840	1,148	E29
その他の製造業	266,580	238,335	226,853	11,482	28,245	304,099	275,934	28,165	229,560	201,236	28,324	E32,20
E一括分1	354,030	331,684	293,938	37,746	22,346	375,590	356,902	18,688	258,898	220,411	38,487	ES1
卸売業	296,862	296,820	284,828	11,992	42	345,863	345,792	71	225,686	225,686	0	I-1
小売業	193,277	165,741	158,002	7,739	27,536	316,710	238,339	78,371	136,920	132,594	4,326	I-2
医療業	329,228	328,733	291,887	36,846	495	465,033	464,501	532	278,521	278,039	482	P83
P一括分	229,398	229,398	228,309	3,089	0	235,774	235,774	0	227,147	227,147	0	PS

「×」・・・調査産業対象事業所が少なく公表できない。ただし、調査産業計には含まれている。
「E一括分」「P一括分」・・・概要9利用上の注意を参照。
「-」・・・調査、集計を行っていない。

第3表 産業別、性別常用労働者一人平均月間出勤日数、総実労働時間数、
所定内労働時間数及び所定外労働時間数（労働者数5人以上）

福井県

令和6年5月

産 業	計				男				女				産業
	出勤日数	総実労働時間	所定内労働時間	所定外労働時間	出勤日数	総実労働時間	所定内労働時間	所定外労働時間	出勤日数	総実労働時間	所定内労働時間	所定外労働時間	
調 査 産 業 計	18.1	137.0	128.5	8.5	18.7	148.6	136.7	11.9	17.6	124.4	119.6	4.8	TL
鉱業、採石業、砂利採取業	-	-	-	-	-	-	-	-	-	-	-	-	C
建設業	18.6	148.6	139.8	8.8	18.6	149.5	139.9	9.6	18.5	144.7	139.3	5.4	D
製造業	18.2	147.9	137.7	10.2	18.5	154.0	141.6	12.4	17.7	135.2	129.6	5.6	E
電気・ガス・熱供給・水道業	19.1	158.4	141.4	17.0	19.2	160.6	142.6	18.0	18.4	137.4	129.8	7.6	F
情報通信業	18.4	156.0	148.9	7.1	18.8	163.1	155.2	7.9	17.0	133.0	128.5	4.5	G
運輸業、郵便業	19.8	183.4	154.6	28.8	19.9	191.0	159.3	31.7	19.1	139.5	127.8	11.7	H
卸売業・小売業	18.5	117.4	114.0	3.4	19.9	128.6	123.1	5.5	17.5	108.4	106.6	1.8	I
金融業・保険業	19.3	154.5	144.0	10.5	20.3	167.9	152.5	15.4	18.5	143.4	136.9	6.5	J
不動産業、物品賃貸業	17.2	133.7	124.4	9.3	17.9	150.3	135.0	15.3	16.7	119.4	115.2	4.2	K
学術研究、専門・技術サービス業	18.7	148.9	141.4	7.5	18.7	151.7	142.8	8.9	18.6	144.7	139.3	5.4	L
宿泊業、飲食サービス業	13.0	79.7	76.5	3.2	13.2	92.1	87.7	4.4	12.8	72.5	70.1	2.4	M
生活関連サービス業、娯楽業	17.9	128.0	121.4	6.6	17.9	131.2	124.1	7.1	17.8	124.3	118.3	6.0	N
教育、学習支援業	19.2	153.6	136.4	17.2	19.7	160.4	142.0	18.4	18.8	148.4	132.1	16.3	O
医療、福祉	18.5	137.0	133.0	4.0	18.2	138.5	131.7	6.8	18.6	136.6	133.4	3.2	P
複合サービス事業	19.1	149.9	141.2	8.7	20.0	163.7	151.9	11.8	17.7	127.6	124.0	3.6	Q
サービス業（他に分類されないもの）	17.8	130.7	123.1	7.6	18.5	146.9	136.0	10.9	17.2	115.1	110.8	4.3	R
食料品・たばこ	18.2	142.0	134.3	7.7	19.2	153.7	145.6	8.1	17.5	133.8	126.5	7.3	E09,10
繊維工業	18.7	147.7	142.6	5.1	18.8	151.5	146.1	5.4	18.4	141.2	136.7	4.5	E11
印刷・同関連業	17.3	126.3	124.0	2.3	19.0	148.6	145.3	3.3	15.9	108.9	107.3	1.6	E15
化学、石油・石炭	17.7	141.6	128.3	13.3	17.8	148.8	131.9	16.9	17.5	127.8	121.3	6.5	E16,17
プラスチック製品	17.6	131.8	126.2	5.6	17.9	138.1	132.2	5.9	16.8	120.1	115.0	5.1	E18
窯業・土石製品	18.4	154.3	140.5	13.8	18.5	156.9	141.5	15.4	18.0	142.0	135.7	6.3	E21
金属製品製造業	18.8	162.3	148.8	13.5	19.1	170.5	154.3	16.2	17.8	134.1	129.9	4.2	E24
電子・デバイス	18.2	147.8	135.4	12.4	18.6	151.8	138.2	13.6	17.4	138.0	128.6	9.4	E28
電気機械器具	17.5	140.9	134.6	6.3	18.0	147.2	139.0	8.2	16.3	127.7	125.5	2.2	E29
その他の製造業	19.3	154.4	141.9	12.5	19.6	161.0	143.1	17.9	18.9	146.2	140.5	5.7	E32,20
E一括分1	17.8	154.4	139.3	15.1	18.0	158.0	140.7	17.3	17.2	137.5	132.6	4.9	ES1
卸売業	18.6	140.5	135.8	4.7	18.5	147.6	141.3	6.3	18.9	131.4	128.8	2.6	I-1
小売業	18.5	108.3	105.4	2.9	20.6	118.0	113.0	5.0	17.1	101.8	100.3	1.5	I-2
医療業	18.7	145.2	139.2	6.0	17.7	145.4	132.9	12.5	18.9	145.2	141.0	4.2	P83
P一括分	18.4	130.0	127.7	2.3	18.6	132.6	130.6	2.0	18.3	129.3	126.9	2.4	PS

「×」・・・調査産業対象事業所が少なく公表できない。ただし、調査産業計には含まれている。

「E一括分」「P一括分」・・・概要9利用上の注意を参照。

「-」・・・調査、集計を行っていない。

第4表 産業別、性別常用労働者一人平均月間出勤日数、総実労働時間数、
所定内労働時間数及び所定外労働時間数（労働者数30人以上）

福井県

令和6年5月

産 業	計				男				女				産業
	出勤日数	総実労働時間	所定内労働時間	所定外労働時間	出勤日数	総実労働時間	所定内労働時間	所定外労働時間	出勤日数	総実労働時間	所定内労働時間	所定外労働時間	
調 査 産 業 計	18.2	143.1	133.5	9.6	18.5	152.7	139.4	13.3	17.9	132.0	126.7	5.3	TL
鉱 業、採石業、砂利採取業	-	-	-	-	-	-	-	-	-	-	-	-	C
建 設 業	20.0	166.2	155.9	10.3	19.9	165.8	154.8	11.0	20.6	169.5	163.5	6.0	D
製 造 業	18.1	147.1	136.7	10.4	18.2	151.3	138.9	12.4	17.7	138.7	132.3	6.4	E
電気・ガス・熱供給・水道業	19.0	159.2	140.7	18.5	19.1	161.4	141.8	19.6	18.7	138.9	130.6	8.3	F
情 報 通 信 業	18.2	156.5	148.6	7.9	18.3	159.1	150.6	8.5	17.7	147.4	141.7	5.7	G
運 輸 業、郵便業	19.3	167.2	141.9	25.3	19.4	176.9	147.6	29.3	18.7	124.6	116.6	8.0	H
卸 売 業・小 売 業	17.8	130.8	124.8	6.0	18.8	152.9	142.1	10.8	17.2	116.5	113.6	2.9	I
金 融 業・保 険 業	19.0	154.7	144.2	10.5	20.6	169.8	154.2	15.6	18.0	145.4	138.0	7.4	J
不 動 産 業、物 品 賃 貸 業	16.2	140.4	129.8	10.6	19.5	177.6	157.0	20.6	13.5	111.4	108.6	2.8	K
学術研究、専門・技術サービス業	18.3	148.3	139.2	9.1	18.4	150.0	139.4	10.6	18.3	143.1	138.3	4.8	L
宿 泊 業、飲 食 サ ー ビ ス 業	14.3	88.2	84.1	4.1	13.7	88.3	82.6	5.7	14.7	88.1	85.0	3.1	M
生活関連サービス業、娯楽業	13.8	83.9	81.2	2.7	13.9	93.3	87.8	5.5	13.8	78.8	77.6	1.2	N
教 育、学 習 支 援 業	19.2	153.3	138.1	15.2	19.6	159.6	143.0	16.6	18.9	147.4	133.5	13.9	O
医 療、福 祉	18.8	143.7	138.9	4.8	18.3	141.9	134.2	7.7	19.1	144.3	140.6	3.7	P
複 合 サ ー ビ ス 事 業	20.0	154.8	144.5	10.3	20.4	166.6	153.0	13.6	19.4	134.1	129.5	4.6	Q
サービス業（他に分類されないもの）	17.8	132.0	123.0	9.0	18.7	150.4	136.9	13.5	17.0	116.8	111.5	5.3	R
食 料 品・た ば こ	18.5	145.4	135.9	9.5	19.6	158.3	149.1	9.2	17.7	136.0	126.3	9.7	E09,10
織 維 工 業	18.1	144.7	138.4	6.3	17.9	144.7	137.4	7.3	18.3	144.8	139.9	4.9	E11
印 刷・同 関 連 業	17.5	137.1	132.8	4.3	18.4	148.4	143.2	5.2	16.7	128.0	124.4	3.6	E15
化学、石油・石炭	17.9	141.3	127.7	13.6	18.0	148.7	131.8	16.9	17.6	127.1	119.7	7.4	E16,17
プ ラ ス チ ッ ク 製 品	17.7	134.9	129.1	5.8	17.9	137.1	131.9	5.2	17.3	130.3	123.0	7.3	E18
窯 業・土 石 製 品	18.4	154.3	140.5	13.8	18.5	156.9	141.5	15.4	18.0	142.0	135.7	6.3	E21
金 属 製 品 製 造 業	17.9	149.6	139.0	10.6	17.9	152.8	140.5	12.3	17.6	140.3	134.6	5.7	E24
電 子・デ バ イ ス	18.2	147.8	135.4	12.4	18.6	151.8	138.2	13.6	17.4	138.0	128.6	9.4	E28
電 気 機 械 器 具	17.5	140.9	134.6	6.3	18.0	147.2	139.0	8.2	16.3	127.7	125.5	2.2	E29
そ の 他 の 製 造 業	19.2	149.1	142.9	6.2	19.5	151.8	144.0	7.8	18.9	146.5	141.8	4.7	E32,20
E 一 括 分 1	17.8	155.8	140.0	15.8	18.0	159.4	141.2	18.2	17.2	139.4	134.3	5.1	ES1
卸 売 業	18.7	154.9	145.5	9.4	18.9	161.2	149.5	11.7	18.4	145.7	139.6	6.1	I-1
小 売 業	17.5	121.4	116.8	4.6	18.6	146.9	136.8	10.1	16.9	109.8	107.7	2.1	I-2
医 療	18.7	148.0	140.6	7.4	17.7	145.4	132.9	12.5	19.1	148.9	143.4	5.5	P83
P 一 括 分	19.0	138.5	136.8	1.7	19.0	137.5	135.7	1.8	19.0	138.9	137.2	1.7	PS

「x」・・・調査産業対象事業所が少なく公表できない。ただし、調査産業計には含まれている。

「E一括分」「P一括分」・・・概要9利用上の注意を参照。

「-」・・・調査、集計を行っていない。

第5表 産業別前調査期間末、増加、減少、及び本調査期間末常用労働者数並びにパートタイム労働者数及びパートタイム労働者比率（労働者数5人以上、男女計）

福井県

令和6年5月

産 業	前調査期間末 常用労働者数	増 常用労働者数	加 減	少 常用労働者数	本調査期間末 常用労働者数	パートタイム労働者		産業
						うちパートタイム 労働者数	パートタイム 労働者比率	
調 査 産 業 計	300,521	5,234		5,567	300,188	90,665	30.2	TL
鉱業，採石業，砂利採取業	-	-	-	-	-	-	-	C
建設業	19,981	50	84	19,947	881	4.4	D	
製造業	67,053	486	709	66,830	6,363	9.5	E	
電気・ガス・熱供給・水道業	3,212	2	16	3,198	158	4.9	F	
情報通信業	5,239	65	52	5,252	208	4.0	G	
運輸業，郵便業	14,950	84	215	14,819	1,482	10.0	H	
卸売業・小売業	51,245	873	1,402	50,716	28,213	55.6	I	
金融業・保険業	6,184	55	26	6,213	833	13.4	J	
不動産業，物品賃貸業	2,815	55	42	2,828	964	34.1	K	
学術研究，専門・技術サービス業	7,982	35	25	7,992	768	9.6	L	
宿泊業，飲食サービス業	20,185	1,223	1,098	20,310	17,716	87.2	M	
生活関連サービス業，娯楽業	8,645	610	384	8,871	4,875	55.0	N	
教育，学習支援業	19,985	344	137	20,192	5,144	25.5	O	
医療，福祉	48,259	559	885	47,933	14,169	29.6	P	
複合サービス事業	3,013	27	45	2,995	933	31.2	Q	
サービス業（他に分類されないもの）	21,773	766	447	22,092	7,958	36.0	R	
食料品・たばこ	4,477	24	151	4,350	1,132	26.0	E09,10	
繊維工業	14,292	100	115	14,277	779	5.5	E11	
印刷・関連業	1,575	13	3	1,585	565	35.6	E15	
化学，石油・石炭	3,477	10	15	3,472	494	14.2	E16,17	
プラスチック製品	5,732	47	35	5,744	825	14.4	E18	
窯業・土石製品	781	4	3	782	17	2.2	E21	
金属製品製造業	4,325	41	21	4,345	332	7.6	E24	
電子・デバイス	9,885	109	132	9,862	702	7.1	E28	
電気機械器具	2,277	8	19	2,266	92	4.1	E29	
その他の製造業	5,468	22	14	5,476	839	15.3	E32,20	
E 一括分1	14,764	108	201	14,671	586	4.0	ES1	
卸売業	14,482	56	157	14,381	3,452	24.0	I-1	
小売業	36,763	817	1,245	36,335	24,761	68.1	I-2	
医療業	22,260	200	367	22,093	3,024	13.7	P83	
P 一括分	25,999	359	518	25,840	11,145	43.1	PS	

「×」・・・調査産業対象事業所が少なく公表できない。
ただし調査産業計には含まれている。

「一括分」・・・概要9 利用上の注意を参照。

「-」・・・調査、集計を行っていない。

第6表 産業別前調査期間末、増加、減少、及び本調査期間末常用労働者数並びにパートタイム労働者数及びパートタイム労働者比率（労働者数5人以上、男）

福井県

令和6年5月

産 業	前調査期間末 常用労働者数	増 常用労働者数	減 常用労働者数	本調査期間末 常用労働者数	うちパートタイム 労働者数	パートタイム 労働者比率	産業
調 査 産 業 計	156,468	2,542	2,422	156,588	28,784	18.4	TL
鉱業,採石業,砂利採取業	-	-	-	-	-	-	C
建設業	16,075	43	84	16,034	676	4.2	D
製造業	45,168	300	400	45,068	1,690	3.7	E
電気・ガス・熱供給・水道業	2,905	2	12	2,895	96	3.3	F
情報通信業	4,021	26	50	3,997	55	1.4	G
運輸業,郵便業	12,752	60	204	12,608	549	4.4	H
卸売業・小売業	22,852	337	500	22,689	9,046	39.9	I
金融業・保険業	2,801	13	9	2,805	88	3.1	J
不動産業,物品賃貸業	1,316	1	17	1,300	239	18.4	K
学術研究,専門・技術サービス業	4,806	0	0	4,806	134	2.8	L
宿泊業,飲食サービス業	7,044	1,036	231	7,849	6,107	77.8	M
生活関連サービス業,娯楽業	4,654	163	275	4,542	2,248	49.5	N
教育,学習支援業	8,523	199	10	8,712	1,821	20.9	O
医療,福祉	10,943	146	356	10,733	3,199	29.8	P
複合サービス事業	1,840	27	3	1,864	354	19.0	Q
サービス業(他に分類されないもの)	10,768	189	271	10,686	2,482	23.2	R
食料品・たばこ	1,806	16	8	1,814	166	9.2	E09,10
繊維工業	8,934	45	66	8,913	195	2.2	E11
印刷・同関連業	692	11	3	700	75	10.7	E15
化学,石油・石炭	2,284	10	13	2,281	82	3.6	E16,17
プラスチック製品	3,732	22	18	3,736	102	2.7	E18
窯業・土石製品	651	0	3	648	11	1.7	E21
金属製品製造業	3,354	30	11	3,373	74	2.2	E24
電子・デバイス	6,977	73	74	6,976	413	5.9	E28
電気機械器具	1,546	6	19	1,533	34	2.2	E29
その他の製造業	3,041	6	10	3,037	287	9.5	E32,20
E 一括分1	12,151	81	175	12,057	251	2.1	ES1
卸 売 業	8,189	22	104	8,107	841	10.4	I-1
小 売 業	14,663	315	396	14,582	8,205	56.3	I-2
医 療 業	4,970	58	183	4,845	839	17.3	P83
P 一括分	5,973	88	173	5,888	2,360	40.1	PS

「×」・・・調査産業対象事業所が少なく公表できない。
 ただし調査産業計には含まれている。
 「一括分」・・・概要9利用上の注意を参照。
 「-」・・・調査、集計を行っていない。

第7表 産業別前調査期間末、増加、減少、及び本調査期間末常用労働者数並びにパートタイム労働者数及びパートタイム労働者比率（労働者数5人以上、女）

福井県

令和6年5月

産 業	前調査期間末 常用労働者数	増 常用労働者数	減 常用労働者数	本調査期間末 常用労働者数	パートタイム労働者		産業
					うちパートタイム 労働者数	パートタイム 労働者比率	
調 査 産 業 計	144,053	2,692	3,145	143,600	61,881	43.1	TL
鉱業，採石業，砂利採取業	-	-	-	-	-	-	C
建設業	3,906	7	0	3,913	205	5.2	D
製造業	21,885	186	309	21,762	4,673	21.5	E
電気・ガス・熱供給・水道業	307	0	4	303	62	20.5	F
情報通信業	1,218	39	2	1,255	153	12.2	G
運輸業，郵便業	2,198	24	11	2,211	933	42.2	H
卸売業・小売業	28,393	536	902	28,027	19,167	68.4	I
金融業・保険業	3,383	42	17	3,408	745	21.9	J
不動産業，物品賃貸業	1,499	54	25	1,528	725	47.4	K
学術研究，専門・技術サービス業	3,176	35	25	3,186	634	19.9	L
宿泊業，飲食サービス業	13,141	187	867	12,461	11,609	93.2	M
生活関連サービス業，娯楽業	3,991	447	109	4,329	2,627	60.7	N
教育，学習支援業	11,462	145	127	11,480	3,323	28.9	O
医療，福祉	37,316	413	529	37,200	10,970	29.5	P
複合サービス事業	1,173	0	42	1,131	579	51.2	Q
サービス業（他に分類されないもの）	11,005	577	176	11,406	5,476	48.0	R
食料品・たばこ	2,671	8	143	2,536	966	38.1	E09,10
繊維工業	5,358	55	49	5,364	584	10.9	E11
印刷・同関連業	883	2	0	885	490	55.4	E15
化学，石油・石炭	1,193	0	2	1,191	412	34.6	E16,17
プラスチック製品	2,000	25	17	2,008	723	36.0	E18
窯業・土石製品	130	4	0	134	6	4.5	E21
金属製品製造業	971	11	10	972	258	26.5	E24
電子・デバイス	2,908	36	58	2,886	289	10.0	E28
電気機械器具	731	2	0	733	58	7.9	E29
その他の製造業	2,427	16	4	2,439	552	22.6	E32,20
E 一括分1	2,613	27	26	2,614	335	12.8	ES1
卸売業	6,293	34	53	6,274	2,611	41.6	I-1
小売業	22,100	502	849	21,753	16,556	76.1	I-2
医療業	17,290	142	184	17,248	2,185	12.7	P83
P 一括分	20,026	271	345	19,952	8,785	44.0	PS

「x」・・・調査産業対象事業所が少なく公表できない。

ただし調査産業計には含まれている。

「一括分」・・・概要9利用上の注意を参照。

「-」・・・調査、集計を行っていない。

第8表 産業別前調査期間末、増加、減少、及び本調査期間末常用労働者数並びにパートタイム労働者数及びパートタイム労働者比率（労働者数30人以上、男女計）

福井県

令和6年5月

産 業	前調査期間末 常用労働者数	増 常用労働者数	加 常用労働者数	減 常用労働者数	少 常用労働者数	本調査期間末 常用労働者数	うちパートタイム 労働者数	パートタイム 労働者比率	産業
調 査 産 業 計	172,825	2,487	2,495	172,817	41,041	23.7	TL		
鉱業，採石業，砂利採取業	-	-	-	-	-	-	C		
建設	6,378	21	50	6,349	266	4.2	D		
製造業	50,935	436	548	50,823	3,860	7.6	E		
電気・ガス・熱供給・水道業	2,868	2	16	2,854	43	1.5	F		
情報通信業	4,044	0	13	4,031	80	2.0	G		
運輸業，郵便業	9,172	36	144	9,064	1,120	12.4	H		
卸売業・小売業	18,543	246	417	18,372	9,818	53.4	I		
金融業・保険業	2,405	55	26	2,434	73	3.0	J		
不動産業，物品賃貸業	551	5	1	555	160	28.8	K		
学術研究，専門・技術サービス業	4,290	10	0	4,300	335	7.8	L		
宿泊業，飲食サービス業	6,237	346	237	6,346	5,396	85.0	M		
生活関連サービス業，娯楽業	2,646	68	60	2,654	2,032	76.6	N		
教育，学習支援業	13,191	135	77	13,249	3,104	23.4	O		
医療，福祉	33,170	398	555	33,013	7,963	24.1	P		
複合サービス事業	2,146	27	6	2,167	513	23.7	Q		
サービス業（他に分類されないもの）	16,249	702	345	16,606	6,278	37.8	R		
食料品・たばこ	2,587	24	42	2,569	833	32.4	E09,10		
繊維工業	9,348	100	115	9,333	325	3.5	E11		
印刷・同関連業	708	13	3	718	122	17.0	E15		
化学，石油・石炭	3,052	10	15	3,047	359	11.8	E16,17		
プラスチック製品	4,498	35	35	4,498	458	10.2	E18		
窯業・土石製品	781	4	3	782	17	2.2	E21		
金属製品製造業	2,889	41	21	2,909	222	7.6	E24		
電子・デバイス	9,885	109	132	9,862	702	7.1	E28		
電気機械器具	2,277	8	19	2,266	92	4.1	E29		
その他の製造業	3,729	22	14	3,737	428	11.5	E32,20		
E 一括分1	11,181	70	149	11,102	302	2.7	ES1		
卸売業	5,116	56	56	5,116	557	10.9	I-1		
小売業	13,427	190	361	13,256	9,261	69.9	I-2		
医療業	18,134	200	367	17,967	3,024	16.8	P83		
P 一括分	15,036	198	188	15,046	4,939	32.8	PS		

「x」・・・調査産業対象事業所が少なく公表できない。

ただし調査産業計には含まれている。

「一括分」・・・概要9利用上の注意を参照。

「-」・・・調査、集計を行っていない。

第9表 産業別前調査期間末、増加、減少、及び本調査期間末常用労働者数並びにパートタイム労働者数及びパートタイム労働者比率（労働者数30人以上、男）

福井県

令和6年5月

産 業	前調査期間末 常用労働者数	増 加 常用労働者数	減 少 常用労働者数	本調査期間末 常用労働者数	パートタイム労働者		産業
					うちパートタイム 労働者数	パートタイム 労働者比率	
調 査 産 業 計	91,960	1,029	1,340	91,649	11,728	12.8	TL
鉱業，採石業，砂利採取業	-	-	-	-	-	-	C
建設	5,537	14	50	5,501	219	4.0	D
製造業	34,339	262	348	34,253	1,118	3.3	E
電気・ガス・熱供給・水道業	2,590	2	12	2,580	10	0.4	F
情報通信業	3,127	0	11	3,116	29	0.9	G
運輸業，郵便業	7,492	12	138	7,366	297	4.0	H
卸売業・小売業	7,254	81	165	7,170	1,994	27.8	I
金融業・保険業	917	13	9	921	18	2.0	J
不動産業，物品賃貸業	242	1	0	243	22	9.1	K
学術研究，専門・技術サービス業	3,216	0	0	3,216	134	4.2	L
宿泊業，飲食サービス業	2,285	234	115	2,404	1,863	77.5	M
生活関連サービス業，娯楽業	944	49	56	937	623	66.5	N
教育，学習支援業	6,329	20	10	6,339	1,060	16.7	O
医療，福祉	8,883	146	246	8,783	2,200	25.0	P
複合サービス事業	1,357	27	3	1,381	151	10.9	Q
サービス業（他に分類されないもの）	7,448	168	177	7,439	1,990	26.8	R
食料品・たばこ	1,088	16	8	1,096	125	11.4	E09,10
繊維工業	5,477	45	66	5,456	102	1.9	E11
印刷・同関連業	316	11	3	324	17	5.2	E15
化学，石油・石炭	2,014	10	13	2,011	23	1.1	E16,17
プラスチック製品	3,117	22	18	3,121	43	1.4	E18
窯業・土石製品	651	0	3	648	11	1.7	E21
金属製品製造業	2,174	30	11	2,193	74	3.4	E24
電子・デバイス	6,977	73	74	6,976	413	5.9	E28
電気機械器具	1,546	6	19	1,533	34	2.2	E29
その他の製造業	1,856	6	10	1,852	181	9.8	E32,20
E 一括分	9,123	43	123	9,043	95	1.1	ES1
卸 売 業	3,039	22	40	3,021	180	6.0	I-1
小 売 業	4,215	59	125	4,149	1,814	43.7	I-2
医 療 業	4,970	58	183	4,845	839	17.3	P83
P 一括分	3,913	88	63	3,938	1,361	34.6	PS

「×」・・・調査産業対象事業所が少なく公表できない。

ただし調査産業計には含まれている。

「一括分」・・・概要9利用上の注意を参照。

「-」・・・調査、集計を行っていない。

第10表 産業別前調査期間末、増加、減少、及び本調査期間末常用労働者数並びにパートタイム労働者数及びパートタイム労働者比率（労働者数30人以上、女）

福井県

令和6年5月

産 業	前調査期間末 常用労働者数	増 常用労働者数	減 常用労働者数	本調査期間末 常用労働者数	パートタイム労働者		産業
					うちパートタイム 労働者数	パートタイム 労働者比率	
調 査 産 業 計	80,865	1,458	1,155	81,168	29,313	36.1	TL
鉱業，採石業，砂利採取業	-	-	-	-	-	-	C
建設業	841	7	0	848	47	5.5	D
製造業	16,596	174	200	16,570	2,742	16.5	E
電気・ガス・熱供給・水道業	278	0	4	274	33	12.0	F
情報通信業	917	0	2	915	51	5.6	G
運輸業，郵便業	1,680	24	6	1,698	823	48.5	H
卸売業・小売業	11,289	165	252	11,202	7,824	69.8	I
金融業・保険業	1,488	42	17	1,513	55	3.6	J
不動産業，物品賃貸業	309	4	1	312	138	44.2	K
学術研究，専門・技術サービス業	1,074	10	0	1,084	201	18.5	L
宿泊業，飲食サービス業	3,952	112	122	3,942	3,533	89.6	M
生活関連サービス業，娯楽業	1,702	19	4	1,717	1,409	82.1	N
教育，学習支援業	6,862	115	67	6,910	2,044	29.6	O
医療，福祉	24,287	252	309	24,230	5,763	23.8	P
複合サービス事業	789	0	3	786	362	46.1	Q
サービス業（他に分類されないもの）	8,801	534	168	9,167	4,288	46.8	R
食料品・たばこ	1,499	8	34	1,473	708	48.1	E09,10
繊維工業	3,871	55	49	3,877	223	5.8	E11
印刷・同関連業	392	2	0	394	105	26.6	E15
化学，石油・石炭	1,038	0	2	1,036	336	32.4	E16,17
プラスチック製品	1,381	13	17	1,377	415	30.1	E18
窯業・土石製品	130	4	0	134	6	4.5	E21
金属製品製造業	715	11	10	716	148	20.7	E24
電子・デバイス	2,908	36	58	2,886	289	10.0	E28
電気機械器具	731	2	0	733	58	7.9	E29
その他の製造業	1,873	16	4	1,885	247	13.1	E32,20
E 一括分1	2,058	27	26	2,059	207	10.1	ES1
卸売業	2,077	34	16	2,095	377	18.0	I-1
小売業	9,212	131	236	9,107	7,447	81.8	I-2
医療業	13,164	142	184	13,122	2,185	16.7	P83
P 一括分	11,123	110	125	11,108	3,578	32.2	PS

「×」・・・調査産業対象事業所が少なく公表できない。

ただし調査産業計には含まれている。

「一括分」・・・概要9 利用上の注意を参照。

「-」・・・調査、集計を行っていない。

第11表 産業別、就業形態別常用労働者一人平均月間現金給与総額、きまって支給する給与、所定内給与、超過労働給与及び特別に支払われた給与（労働者数5人以上）

福井県

令和6年5月

産 業	一般労働者					パートタイム労働者				
	現金給与総額	きまって支給する給与	所定内給与	超過労働給与	特別に支払われた給与	現金給与総額	きまって支給する給与	所定内給与	超過労働給与	特別に支払われた給与
調査産業計	326,298	315,351	294,156	21,195	10,947	103,467	102,192	99,531	2,661	1,275
製造業	339,765	311,951	285,203	26,748	27,814	119,338	114,921	111,096	3,825	4,417
卸売業，小売業	297,012	280,244	268,695	11,549	16,768	97,950	97,217	93,840	3,377	733
医療，福祉	307,915	306,125	285,004	21,121	1,790	143,067	139,114	135,330	3,784	3,953

第12表 産業別、就業形態別常用労働者一人平均月間出勤日数、総実労働時間数、所定内労働時間数及び所定外労働時間数（労働者数5人以上）

産 業	一般労働者				パートタイム労働者			
	出勤日数	総実労働時間	所定内労働時間	所定外労働時間	出勤日数	総実労働時間	所定内労働時間	所定外労働時間
調査産業計	19.3	160.6	149.0	11.6	15.4	82.4	81.1	1.3
製造業	18.4	153.3	142.2	11.1	16.1	98.4	95.9	2.5
卸売業，小売業	19.2	156.9	150.1	6.8	18.0	85.8	85.1	0.7
医療，福祉	19.9	157.8	152.6	5.2	15.3	88.0	86.7	1.3

第13表 産業別、就業形態別前調査期間末、増加、減少及び本調査期間末常用労働者数（労働者数5人以上）

産 業	一般労働者				パートタイム労働者			
	前調査期間末 一般労働者数	増 加 一般労働者数	減 少 一般労働者数	本調査期間末 一般労働者数	前調査期間末 パートタイム労働者	増 加 パートタイム労働者	減 少 パートタイム労働者	本調査期間末 パートタイム労働者
調査産業計	209,883	2,191	2,560	209,523	90,638	3,043	3,007	90,665
製造業	60,577	444	556	60,467	6,476	42	153	6,363
卸売業，小売業	22,744	255	478	22,503	28,501	618	924	28,213
医療，福祉	33,843	369	462	33,764	14,416	190	423	14,169

第14表 産業別、就業形態別常用労働者一人平均月間現金給与総額、きまって支給する給与、所定内給与、超過労働給与及び特別に支払われた給与（労働者数30人以上）

福井県

令和6年5月

産 業	一般労働者					パートタイム労働者				
	現金給与総額	きまって支給する給与	所定内給与	超過労働給与	特別に支払われた給与	現金給与総額	きまって支給する給与	所定内給与	超過労働給与	特別に支払われた給与
調 査 産 業 計	335,431	326,911	301,881	25,030	8,520	114,585	113,907	111,021	2,886	678
製 造 業	334,012	319,675	291,580	28,095	14,337	127,471	126,430	120,608	5,822	1,041
卸 売 業 , 小 売 業	344,163	303,413	285,677	17,736	40,750	115,515	113,757	112,524	1,233	1,758
医 療 , 福 祉	324,550	324,240	297,402	26,838	310	156,872	156,725	151,870	4,855	147

第15表 産業別、就業形態別常用労働者一人平均月間出勤日数、総実労働時間数、所定内労働時間数及び所定外労働時間数（労働者数30人以上）

産 業	一般労働者				パートタイム労働者			
	出勤日数	総実労働時間	所定内労働時間	所定外労働時間	出勤日数	総実労働時間	所定内労働時間	所定外労働時間
調 査 産 業 計	19.1	159.7	147.7	12.0	15.3	89.6	87.8	1.8
製 造 業	18.1	150.5	139.5	11.0	17.0	106.8	103.1	3.7
卸 売 業 , 小 売 業	18.7	161.8	150.4	11.4	17.0	103.7	102.4	1.3
医 療 , 福 祉	19.9	160.5	154.6	5.9	15.5	91.0	89.7	1.3

第16表 産業別、就業形態別前調査期間末、増加、減少及び本調査期間末常用労働者数（労働者数30人以上）

産 業	一般労働者				パートタイム労働者			
	前調査期間末 一般労働者数	増 加 一般労働者数	減 少 一般労働者数	本調査期間末 一般労働者数	前調査期間末 パートタイム労働者	増 加 パートタイム労働者	減 少 パートタイム労働者	本調査期間末 パートタイム労働者
調 査 産 業 計	131,867	1,348	1,444	131,776	40,958	1,139	1,051	41,041
製 造 業	47,048	394	481	46,963	3,887	42	67	3,860
卸 売 業 , 小 売 業	8,636	79	142	8,554	9,907	167	275	9,818
医 療 , 福 祉	25,070	208	242	25,050	8,100	190	313	7,963

福井市消費者物価指数

ご利用上の注意

1. この資料は、総務省統計局「小売物価統計調査」の結果に基づき、作成しています。
2. 令和3年7月分から、令和2年（2020年）基準の指数で公表しています。

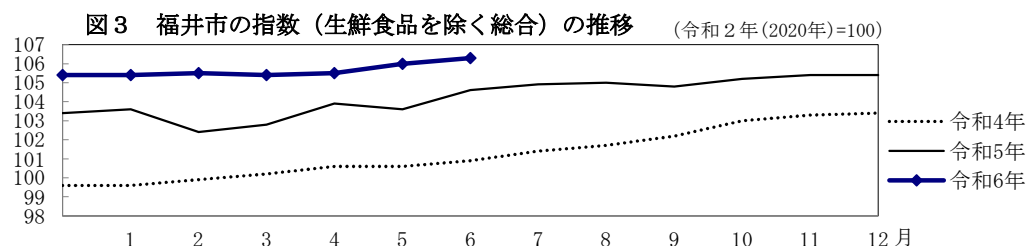
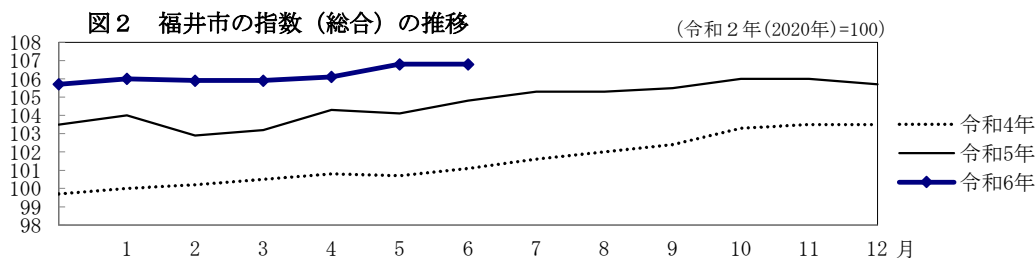
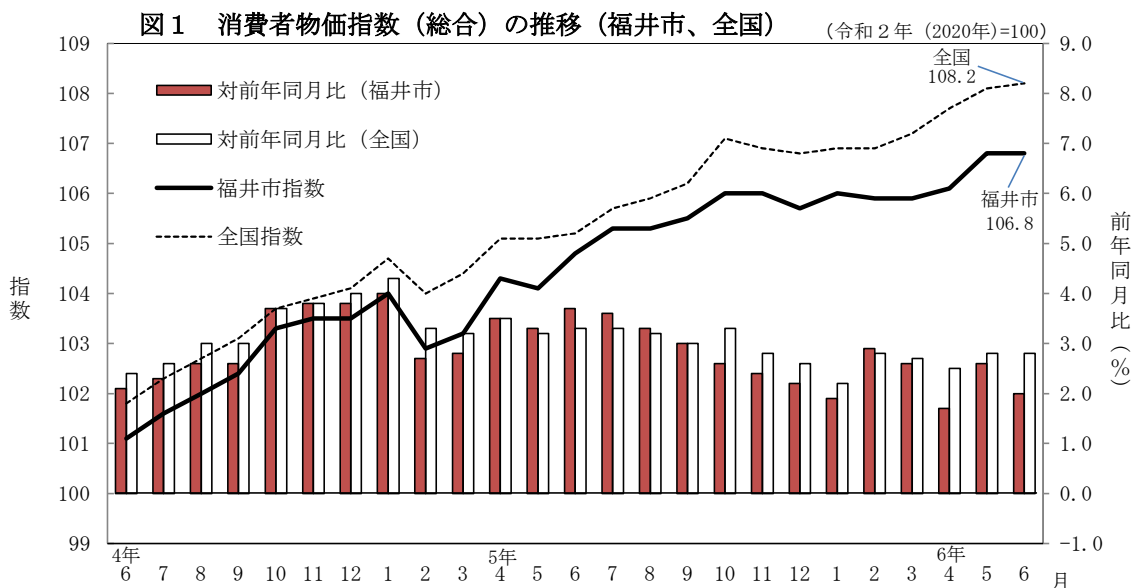
令和6年6月分	
総合指数	106.8
前月比	0.0%
前年同月比	(+) 2.0%

1 概況

福井市の総合指数（令和2年（2020年）=100）は、106.8となり、前月と同水準※、前年同月比2.0%上昇※となった。
生鮮食品を除く総合指数は106.3となり、前月比0.3%上昇※、前年同月比1.6%上昇※となった。

※変化率（前月比、前年同月比）は、端数処理前の指数により計算されています。

2 消費者物価指数の推移



総合指数が前月と同水準となった内訳を寄与度でみると、「光熱・水道」、「住居」、「保健医療」、「交通・通信」および「諸雑費」で上昇しており、「食料」、「教養娯楽」および「家具・家事用品」は下落している。

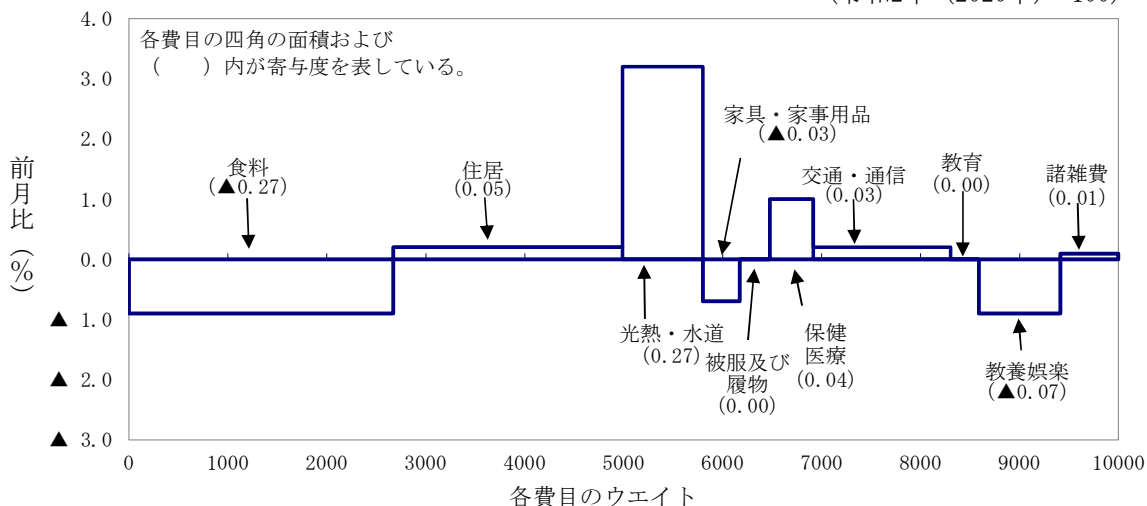
表1 10大費目指数、前月比および寄与度 (令和2年(2020年)=100)

	総合	食料	住居	光熱水道	家具・家事用品	被服及び履物	保健医療	交通・通信	教育	教養娯楽	諸雑費
指数	106.8	115.1	100.6	117.6	117.8	100.7	103.8	95.8	103.0	107.4	104.1
前月比(%)	0.0	▲0.9	0.2	3.2	▲0.7	0.0	1.0	0.2	0.0	▲0.9	0.1
寄与度		▲0.27	0.05	0.27	▲0.03	0.00	0.04	0.03	0.00	▲0.07	0.01

注 1) 各寄与度は、総合指数の前月比に対するものです。
2) 寄与度は、端数処理前の指数により計算されています。

図4 10大費目指数の前月比および寄与度

(令和2年(2020年)=100)



[総合指数の前月比に寄与した主な内訳]

10大費目	寄与度	中分類	前月比(寄与度)	品目
(上昇)				
光熱・水道	0.27	電気代	5.2% (0.26)	電気代
住居	0.05	設備修繕維持	1.8% (0.13)	
(下落)				
食料	▲0.27	野菜・海藻	▲8.5% (▲0.30)	ブロッコリー
教養娯楽	▲0.07	教養娯楽用品	▲2.5% (▲0.04)	

総合指数の前年同月比が2.0%の上昇となった内訳を寄与度でみると、「食料」、「光熱・水道」、「交通・通信」、「家具・家事用品」、「教養娯楽」、「諸雑費」および「被服及び履物」で上昇している。「住居」および「保健医療」は下落している。

表2 10大費目指数、前年同月比および寄与度 (令和2年(2020年)=100)

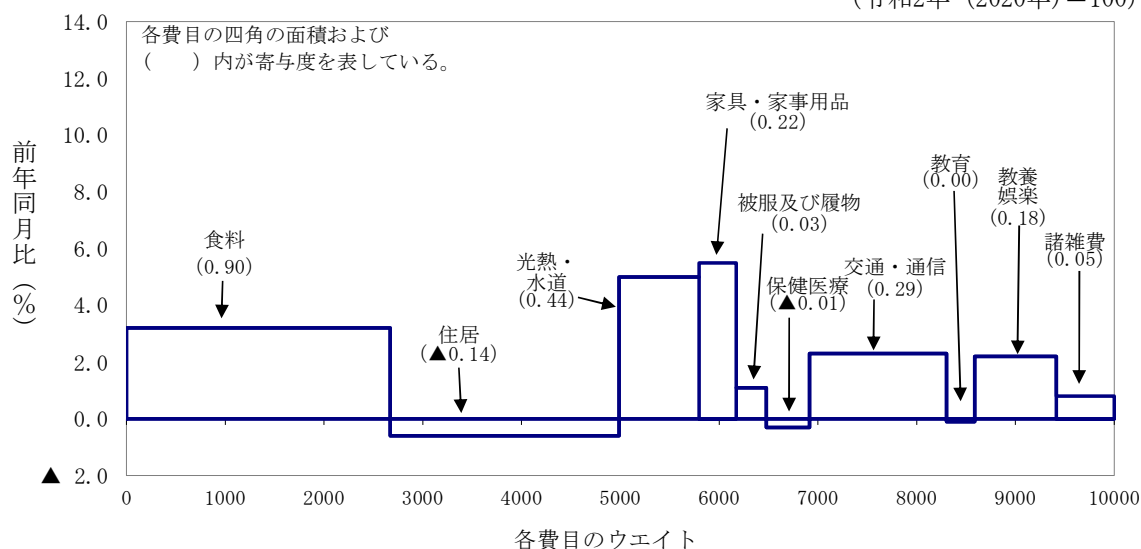
	総合	食料	住居	光熱・水道	家具・家事用品	被服及び履物	保健医療	交通・通信	教育	教養娯楽	諸雑費
指数	106.8	115.1	100.6	117.6	117.8	100.7	103.8	95.8	103.0	107.4	104.1
前年同月比(%)	2.0	3.2	▲0.6	5.0	5.5	1.1	▲0.3	2.3	▲0.1	2.2	0.8
寄与度		0.90	▲0.14	0.44	0.22	0.03	▲0.01	0.29	0.00	0.18	0.05

注 1) 各寄与度は、総合指数の前年同月比に対するものです。

2) 寄与度は、端数処理前の指数により計算されています。

図5 10大費目指数の前年同月比および寄与度

(令和2年(2020年)=100)



[総合指数の前年同月比に寄与した主な内訳]

10大費目	寄与度	中分類	前年同月比(寄与度)	品目
(上昇)				
食料	0.90	野菜・海藻	5.4% (0.17)	トマト
光熱・水道	0.44	電気代	8.8% (0.44)	電気代
(下落)				
住居	▲0.14	家賃	▲1.4% (▲0.28)	
保健医療	▲0.01	医薬品・健康保持摂取品	▲2.4% (▲0.03)	

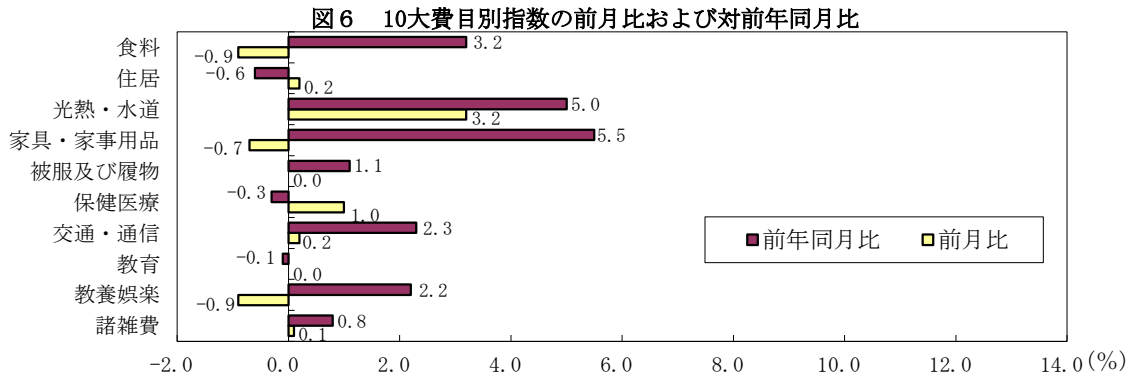


図7 10大費目別指数の推移 (2020年=100)

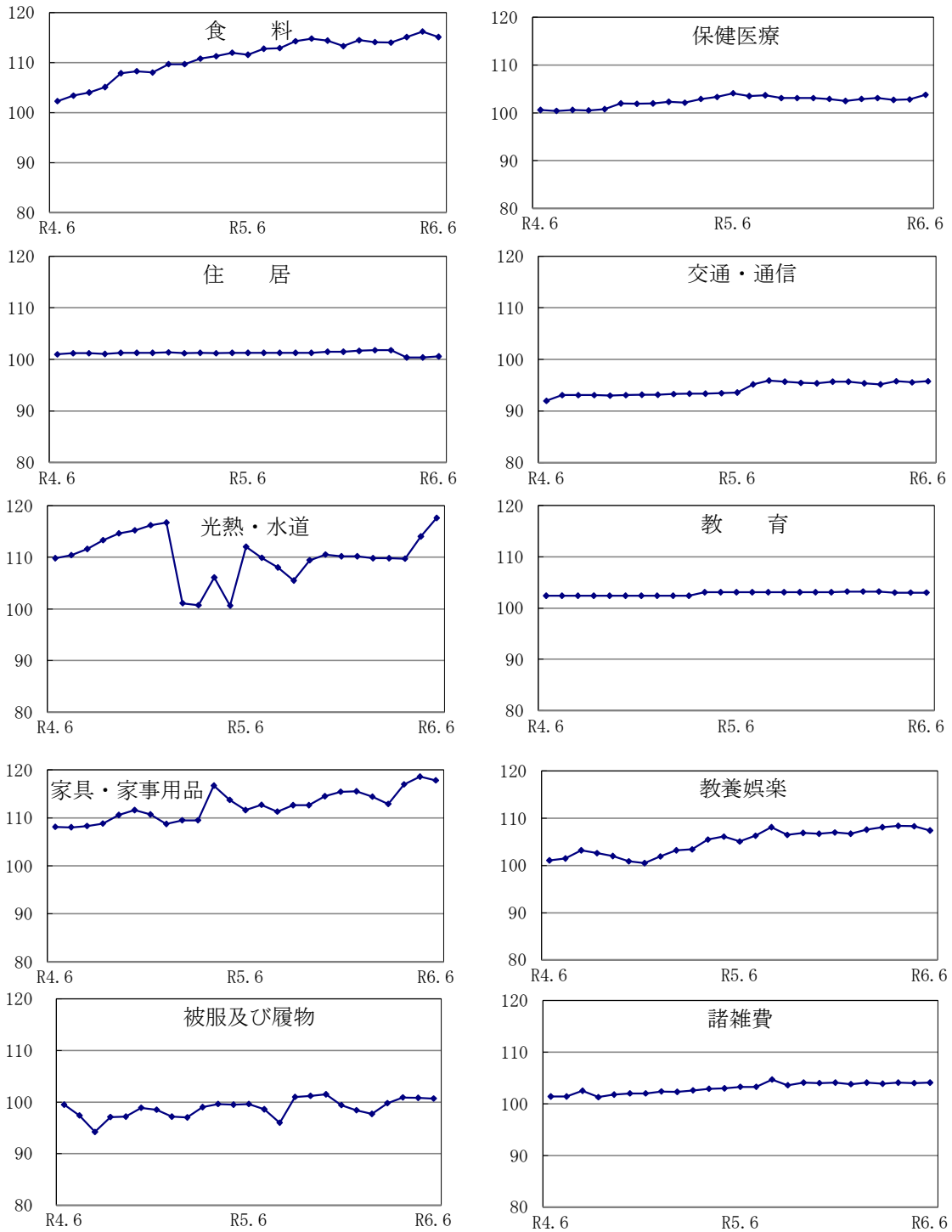


表3 10大費目指数（福井市）

年 月	総 合	食 料	住 居	光熱・水道	家具・家事用品	被服及び履物	保健医療	交通・通信
令和元年平均	99.9	98.5	99.6	100.7	98.1	97.8	99.6	100.0
2年平均	100.0	100.0	100.0	100.0	100.0	100.0	100.0	100.0
3年平均	99.5	99.3	100.7	102.5	101.7	97.4	100.5	94.3
4年平均	101.6	104.1	101.1	111.3	105.9	97.0	100.8	92.3
5年平均	104.8	112.3	101.3	107.6	112.4	99.1	103.0	94.5
令和4年								
1月	100.0	101.9	100.8	107.7	100.3	95.2	100.2	91.1
2月	100.2	101.8	100.8	108.7	99.6	94.2	100.3	91.4
3月	100.5	102.2	100.9	109.2	99.6	95.1	101.0	91.8
4月	100.8	102.4	100.9	109.3	103.4	98.0	100.7	91.7
5月	100.7	101.9	100.9	109.7	102.4	99.0	100.5	91.6
6月	101.1	102.3	101.0	109.8	108.1	99.5	100.6	92.0
7月	101.6	103.4	101.2	110.4	108.0	97.4	100.4	93.1
8月	102.0	104.0	101.2	111.6	108.3	94.2	100.6	93.1
9月	102.4	105.1	101.1	113.3	108.8	97.1	100.5	93.1
10月	103.3	107.9	101.3	114.6	110.6	97.2	100.8	93.0
11月	103.5	108.3	101.3	115.2	111.6	98.9	102.0	93.1
12月	103.5	108.0	101.3	116.2	110.7	98.5	101.9	93.2
令和5年								
1月	104.0	109.7	101.4	116.7	108.7	97.2	102.0	93.2
2月	102.9	109.7	101.2	101.1	109.5	97.0	102.3	93.3
3月	103.2	110.8	101.3	100.7	109.5	99.0	102.1	93.4
4月	104.3	111.3	101.2	106.1	116.7	99.6	102.9	93.4
5月	104.1	112.0	101.3	100.6	113.7	99.5	103.3	93.5
6月	104.8	111.6	101.3	112.0	111.6	99.6	104.1	93.6
7月	105.3	112.8	101.3	109.9	112.7	98.6	103.5	95.2
8月	105.3	112.9	101.3	108.0	111.3	96.0	103.7	95.9
9月	105.5	114.3	101.3	105.5	112.6	101.0	103.1	95.7
10月	106.0	114.8	101.3	109.4	112.6	101.2	103.1	95.5
11月	106.0	114.4	101.5	110.5	114.5	101.5	103.1	95.4
12月	105.7	113.3	101.5	110.2	115.4	99.4	102.9	95.7
令和6年								
1月	106.0	114.5	101.7	110.2	115.5	98.4	102.5	95.7
2月	105.9	114.1	101.8	109.8	114.4	97.7	102.9	95.4
3月	105.9	114.0	101.8	109.8	112.9	99.8	103.1	95.2
4月	106.1	115.1	100.4	109.7	117.0	100.9	102.7	95.8
5月	106.8	116.2	100.4	114.0	118.6	100.8	102.8	95.6
6月	106.8	115.1	100.6	117.6	117.8	100.7	103.8	95.8
7月								
8月								
9月								
10月								
11月								
12月								

令和2年(2020年)=100

教 育	教養娯楽	諸雑費	生鮮食品	生鮮食品 を除く総合	持家の帰属家 賃を除く総合	食料(酒類を 除く)及びエ ネルギーを除 く総合	生鮮食品及び エネルギーを 除く総合	年月(西暦)
107.0	100.6	105.5	94.6	100.1	99.9	100.1	99.9	2019年平均
100.0	100.0	100.0	100.0	100.0	100.0	100.0	100.0	2020年平均
100.3	100.7	100.8	98.6	99.5	99.4	98.8	99.0	2021年平均
102.0	101.4	101.5	106.7	101.4	101.9	98.7	100.0	2022年平均
102.9	105.6	103.4	115.5	104.3	105.8	100.6	103.4	2023年平均
101.0	99.8	101.3	109.4	99.6	100.0	97.7	98.4	2022年 1月
101.0	100.6	101.3	106.8	99.9	100.2	97.7	98.5	2月
101.0	100.9	101.0	106.2	100.2	100.5	97.9	98.8	3月
102.4	101.5	100.6	104.9	100.6	100.9	98.3	99.2	4月
102.4	101.9	100.9	104.0	100.6	100.8	98.4	99.2	5月
102.4	101.1	101.4	104.7	100.9	101.3	98.7	99.5	6月
102.4	101.5	101.4	104.8	101.4	101.9	99.0	100.1	7月
102.4	103.2	102.5	106.9	101.7	102.3	99.2	100.3	8月
102.4	102.6	101.3	106.0	102.2	102.8	99.2	100.7	9月
102.4	102.0	101.8	111.4	103.0	104.0	99.5	101.4	10月
102.4	100.9	102.0	110.1	103.3	104.3	99.6	101.7	11月
102.4	100.5	102.0	105.7	103.4	104.2	99.5	101.7	12月
102.4	101.9	102.4	114.5	103.6	104.9	99.5	101.9	2023年 1月
102.4	103.2	102.3	113.6	102.4	103.5	99.7	102.0	2月
102.4	103.4	102.6	113.3	102.8	103.9	99.9	102.5	3月
103.1	105.5	102.9	114.1	103.9	105.3	100.7	103.2	4月
103.1	106.1	103.0	115.3	103.6	104.9	100.6	103.3	5月
103.1	105.1	103.3	109.8	104.6	105.8	100.4	103.3	6月
103.1	106.3	103.3	114.6	104.9	106.4	100.8	103.8	7月
103.1	108.1	104.7	113.8	105.0	106.5	101.0	103.9	8月
103.1	106.5	103.6	120.4	104.8	106.7	100.9	104.0	9月
103.1	106.9	104.1	124.5	105.2	107.3	101.2	104.1	10月
103.1	106.7	104.0	120.2	105.4	107.4	101.3	104.3	11月
103.1	107.0	104.1	112.3	105.4	107.0	101.3	104.4	12月
103.2	106.7	103.8	119.8	105.4	107.3	101.2	104.3	2024年 1月
103.2	107.6	104.1	116.0	105.5	107.2	101.3	104.4	2月
103.2	108.1	103.9	116.5	105.4	107.2	101.4	104.4	3月
103.0	108.4	104.1	121.1	105.5	107.8	101.2	104.4	4月
103.0	108.3	104.0	126.5	106.0	108.7	101.3	104.6	5月
103.0	107.4	104.1	119.7	106.3	108.7	101.3	104.6	6月
								7月
								8月
								9月
								10月
								11月
								12月

令和6年6月分
令和2年(2020年)=100

費目	指数	前月 上昇率 (%)	前年同月 上昇率 (%)	費目	指数	前月 上昇率 (%)	前年同月 上昇率 (%)
総合	106.8	0.0	2.0	被服及び履物	100.7	0.0	1.1
生鮮食品を除く総合	106.3	0.3	1.6	衣料	98.0	0.0	-0.5
持家の帰属家賃を除く総合	108.7	0.0	2.7	和服	108.0	0.0	8.0
持家の帰属家賃及び生鮮食品を除く総合	108.1	0.4	2.4	洋服	97.7	0.0	-0.7
食料(酒類を除く)及びエネルギーを除く総合	101.3	0.0	0.8	シャツ・セーター・下着類	93.9	-0.1	0.6
生鮮食品及びエネルギーを除く総合	104.6	0.0	1.2	シャツ・セーター類	93.3	0.0	1.7
食料	115.1	-0.9	3.2	下着類	95.1	-0.3	-1.2
生鮮食品 ¹⁾	119.7	-5.4	9.0	履物類	106.8	-0.1	-0.9
生鮮食品を除く食料	114.3	0.0	2.1	他の被服	115.4	0.0	5.4
穀類	115.1	0.4	3.3	被服関連サービス	119.4	0.0	10.3
魚介類	127.5	1.3	6.5	保健医療	103.8	1.0	-0.3
生鮮魚介類	128.1	1.4	9.3	医薬品・健康保持用摂取品	105.4	0.0	-2.4
肉類	111.7	-0.7	5.3	保健医療用品・器具	114.6	1.9	1.1
乳卵類	122.0	1.0	0.0	保健医療サービス	98.1	1.1	0.1
野菜・海藻類	112.5	-8.5	5.4	交通・通信	95.8	0.2	2.3
生鮮野菜	111.2	-12.4	8.0	交通	103.6	-0.6	4.0
果物	124.0	0.7	10.1	自動車等関係費	108.5	0.1	2.6
生鮮果物	126.9	0.8	10.5	通信	71.7	0.7	1.1
油脂・調味料	115.3	-1.5	0.1	教育	103.0	0.0	-0.1
菓子類	117.3	0.2	-0.4	授業料等	102.7	0.0	-0.3
調理食品	115.4	-0.5	2.2	教科書・学習参考教材	108.6	0.0	3.2
飲料	113.1	-0.3	3.0	補習教育	103.2	0.0	0.5
酒	106.7	0.1	0.3	教養娯楽	107.4	-0.9	2.2
外食	110.4	0.6	2.5	教養娯楽用耐久財	106.4	-0.3	2.1
住居	100.6	0.2	-0.6	教養娯楽用品	105.2	-2.5	2.9
持家の帰属家賃を除く住居	108.8	1.0	2.9	書籍・他の印刷物	104.6	0.0	1.4
家賃	98.9	0.0	-1.4	教養娯楽サービス	108.9	-0.6	2.1
持家の帰属家賃を除く家賃	100.7	0.0	-0.3	諸雑費	104.1	0.1	0.8
設備修繕・維持	116.8	1.8	5.6	理美容サービス	107.3	0.0	0.3
光熱・水道	117.6	3.2	5.0	理美容用品	98.3	0.0	-0.3
電気代	124.6	5.2	8.8	身の回り用品	113.1	0.7	4.5
ガス代	110.1	1.0	-1.5	たばこ	114.4	0.0	0.2
他の光熱	149.0	0.0	4.5	他の諸雑費	102.7	0.1	1.0
上下水道料	100.0	0.0	0.0	家具・家事用品	117.8	-0.7	5.5
家具・家事用品	117.8	-0.7	5.5	<別掲>			
家庭用耐久財	116.0	-0.8	8.9	エネルギー ²⁾	124.7	3.0	5.6
室内装備品	125.4	0.2	2.7	教育関係費 ³⁾	103.2	-0.1	0.3
寝具類	94.3	0.0	0.7	教養娯楽関係費 ⁴⁾	106.9	-0.9	2.0
家事雑貨	131.3	-1.0	6.1	情報通信関係費 ⁵⁾	74.0	0.0	0.0
家事用消耗品	119.3	-0.8	2.2				
家事サービス	106.7	0.0	4.2				

1) 生鮮魚介、生鮮野菜、生鮮果物

2) 電気代、都市ガス代、プロパンガス、灯油、ガソリン

3) 教育の全品目、学校給食の全品目、文房具の全品目、男子用学校制服、女子用学校制服、通学定期(JR)、通学定期(JR以外)、学習用机、通学用かばん

4) 学習用机、文房具および自動車教習料を除く教養娯楽の全品目、普通運賃(JR)、料金(JR、在来線)、料金(JR、新幹線)、普通運賃(JR以外)、一般路線バス代、高速バス代、航空運賃、旅行用かばん

5) 通信料(固定電話)、通信料(携帯電話)、放送受信料(NHK)、放送受信料(ケーブル)、放送受信料(NHK・ケーブル以外)、インターネット接続料、ウェブコンテンツ利用料

	全 国			北 陸			福 井 市		
	指 数	前月比(%)	前年比、前年 同月比 (%)	指 数	前月比(%)	前年比、前年 同月比 (%)	指 数	前月比(%)	前年比、前年 同月比 (%)
2 1年	95.5	-	-1.4	95.7	-	-1.4	95.7	-	-1.0
2 2年	94.8	-	-0.7	94.8	-	-1.0	94.4	-	-1.4
2 3年	94.5	-	-0.3	94.2	-	-0.6	93.6	-	-0.9
2 4年	94.5	-	0.0	94.2	-	0.0	93.8	-	0.2
2 5年	94.9	-	0.4	94.3	-	0.1	93.9	-	0.2
2 6年	97.5	-	2.7	97.2	-	3.1	96.6	-	2.8
2 7年	98.2	-	0.8	98.0	-	0.9	97.5	-	1.0
2 8年	98.1	-	-0.1	97.9	-	-0.1	97.8	-	0.3
2 9年	98.6	-	0.5	98.6	-	0.7	98.1	-	0.4
3 0年	99.5	-	1.0	99.6	-	1.0	99.1	-	1.0
令和元年	100.0	-	0.5	100.0	-	0.4	99.9	-	0.8
2年	100.0	-	0.0	100.0	-	0.0	100.0	-	0.1
3年	99.8	-	-0.2	99.6	-	-0.4	99.5	-	-0.5
4年	102.3	-	2.5	102.0	-	2.4	101.6	-	2.1
5年	105.6	-	3.2	105.1	-	3.0	104.8	-	3.1
令和4年 1月	100.3	0.3	0.5	100.4	0.3	0.6	100.0	0.4	-0.2
2月	100.7	0.4	0.9	100.7	0.3	0.9	100.2	0.1	0.2
3月	101.1	0.4	1.2	101.1	0.4	1.2	100.5	0.3	0.6
4月	101.5	0.4	2.5	101.5	0.4	2.7	100.8	0.3	2.2
5月	101.8	0.3	2.5	101.7	0.2	2.5	100.7	-0.1	1.8
6月	101.8	0.0	2.4	101.6	-0.1	2.3	101.1	0.4	2.1
7月	102.3	0.5	2.6	102.2	0.5	2.7	101.6	0.5	2.3
8月	102.7	0.4	3.0	102.5	0.3	2.9	102.0	0.4	2.6
9月	103.1	0.4	3.0	102.7	0.2	2.7	102.4	0.4	2.6
10月	103.7	0.6	3.7	103.3	0.5	3.5	103.3	0.9	3.7
11月	103.9	0.2	3.8	103.3	0.1	3.3	103.5	0.2	3.8
12月	104.1	0.2	4.0	103.7	0.3	3.6	103.5	-0.1	3.8
令和5年 1月	104.7	0.5	4.3	104.2	0.5	3.8	104.0	0.5	4.0
2月	104.0	-0.6	3.3	103.3	-0.9	2.6	102.9	-1.1	2.7
3月	104.4	0.4	3.2	103.7	0.4	2.6	103.2	0.3	2.8
4月	105.1	0.6	3.5	104.3	0.5	2.7	104.3	1.1	3.5
5月	105.1	0.1	3.2	104.3	0.0	2.6	104.1	-0.3	3.3
6月	105.2	0.1	3.3	104.9	0.6	3.3	104.8	0.7	3.7
7月	105.7	0.5	3.3	105.4	0.4	3.2	105.3	0.5	3.6
8月	105.9	0.3	3.2	105.7	0.3	3.1	105.3	0.1	3.3
9月	106.2	0.3	3.0	105.9	0.2	3.2	105.5	0.1	3
10月	107.1	0.9	3.3	106.7	0.7	3.3	106.0	0.5	2.6
11月	106.9	-0.2	2.8	106.5	-0.2	3.1	106.0	0.1	2.4
12月	106.8	-0.1	2.6	106.3	-0.2	2.5	105.7	-0.3	2.2
令和6年 1月	106.9	0.1	2.2	106.6	0.3	2.3	106.0	0.3	1.9
2月	106.9	0.0	2.8	106.2	-0.3	2.8	105.9	-0.1	2.9
3月	107.2	0.3	2.7	106.4	0.1	2.6	105.9	0.0	2.6
4月	107.7	0.4	2.5	107.0	0.6	2.7	106.1	0.2	1.7
5月	108.1	0.4	2.8	107.5	0.4	3.1	106.8	0.6	2.6
6月	108.2	0.1	2.8	107.8	0.3	2.7	106.8	0.0	2.0
7月									
8月									
9月									
10月									
11月									
12月									

令和2年(2020年)=100

富山市			金沢市			
指数	前月比(%)	前年比、前年 同月比(%)	指数	前月比(%)	前年比、前年 同月比(%)	
96.3	-	-1.7	96.8	-	-1.0	2009年
95.4	-	-0.9	95.4	-	-1.4	2010年
95.2	-	-0.3	94.7	-	-0.8	2011年
95.0	-	-0.1	94.1	-	-0.7	2012年
95.0	-	0.0	94.1	-	0.0	2013年
97.9	-	3.0	96.8	-	2.8	2014年
98.9	-	1.0	97.5	-	0.8	2015年
98.7	-	-0.2	97.2	-	-0.3	2016年
99.4	-	0.7	98.2	-	1.0	2017年
100.3	-	0.9	99.7	-	1.5	2018年
100.2	-	-0.1	100.1	-	0.5	2019年
100.0	-	-0.2	100.0	-	-0.1	2020年
99.8	-	-0.2	99.9	-	-0.1	2021年
102.4	-	2.7	102.0	-	2.1	2022年
106.2	-	3.7	105.4	-	3.4	2023年
100.7	0.5	0.8	100.2	0.1	0.1	2022年1月
100.9	0.2	1.0	100.8	0.6	0.9	2月
101.3	0.4	1.5	101.0	0.2	0.8	3月
101.8	0.5	2.8	101.3	0.3	2.0	4月
101.9	0.2	2.8	101.6	0.2	1.8	5月
102.1	0.2	2.8	101.3	-0.3	1.6	6月
102.5	0.4	3.0	102.0	0.7	2.2	7月
102.9	0.3	2.9	102.5	0.5	2.6	8月
103.1	0.2	3.0	102.9	0.3	2.7	9月
103.6	0.5	3.6	103.2	0.3	3.0	10月
104.0	0.4	3.9	103.4	0.2	3.3	11月
104.2	0.2	4.0	103.6	0.2	3.5	12月
104.7	0.4	3.9	104.2	0.6	4.1	2023年1月
103.8	-0.8	2.9	103.4	-0.8	2.6	2月
104.5	0.7	3.2	103.8	0.4	2.8	3月
105.4	0.8	3.5	104.7	0.8	3.3	4月
105.4	0.0	3.4	104.7	0.0	3.1	5月
106.0	0.6	3.8	105.1	0.4	3.8	6月
106.8	0.7	4.1	105.7	0.5	3.6	7月
106.9	0.2	3.9	106.2	0.5	3.6	8月
107.2	0.3	4.0	106.4	0.2	3.4	9月
107.9	0.7	4.2	107.2	0.8	3.9	10月
107.8	-0.1	3.7	107.1	-0.1	3.6	11月
107.8	-0.1	3.4	106.8	-0.2	3.1	12月
107.8	0.0	3.0	107.2	0.3	2.8	2024年1月
107.7	-0.1	3.8	106.8	-0.4	3.3	2月
107.8	0.0	3.1	107.2	0.4	3.3	3月
108.4	0.6	2.9	107.9	0.6	3.0	4月
108.8	0.3	3.2	108.2	0.3	3.3	5月
108.8	0.1	2.7	108.3	0.1	3.0	6月
						7月
						8月
						9月
						10月
						11月
						12月

品目	銘柄	単位	小売価格		前月比 %	前年同月比 %
			6月	5月		
うるち米	国内産, 精米, 単一原料米(産地, 品種及び産年が同一のもの), 袋入り(5kg入り), 「コシヒカリ」	1袋	2,408	2,408	0.0	5.9
うるち米	国内産, 精米, 単一原料米(産地, 品種及び産年が同一のもの), 袋入り(5kg入り), コシヒカリを除く	1袋	2,238	2,211	1.2	9.3
食パン	普通品	1kg	566	550	2.9	2.4
カップ麺	中華タイプ, 内容量78g, 「カップヌードル」	1個	198	198	0.0	-3.9
小麦粉	薄力粉, 袋入り(1kg入り), 「日清フラワー チャック付」	1袋	306	314	-2.5	2.7
さけ	「トラウトサーモン」又は「アトランティックサーモン(ノルウェーサーモン)」刺身用, さく又はブロック	100g	511	500	2.2	8.0
ぶり	切り身(刺身用を除く)	100g	314	358	-12.3	65.3
いか	するめいか, 丸	100g	201	208	-3.4	5.8
牛肉	国産品, ロース	100g	661	658	0.5	8.9
豚肉	国産品, バラ(黒豚を除く)	100g	304	304	0.0	10.1
鶏肉	ブロイラー, もも肉	100g	145	151	-4.0	-4.0
牛乳	牛乳, 店頭売り, 紙容器入り(1,000mL入り)	1本	263	263	0.0	7.8
ヨーグルト	プレーンヨーグルト, 400g入り, 「明治ブルガリアヨーグルトLB81プレーン」, 「ビヒダスヨーグルトBB536」又は「ナチュレ恵megumi」	1個	188	184	2.2	2.2
鶏卵	白色卵, パック詰(10個入り), サイズ混合, [卵重]「MS52g~LL76g未満」, 「MS52g~L70g未満」又は「M58g~L70g未満」	1パック	284	284	0.0	-11.0
ほうれんそう		1kg	910	942	-3.4	2.0
ねぎ	白ねぎ	1kg	697	617	13.0	-2.5
じゃがいも		1kg	540	439	23.0	43.2
たまねぎ	赤たまねぎを除く	1kg	384	348	10.3	41.2
トマト	ミニトマト(プチトマト)を除く	1kg	699	800	-12.6	24.4
豆腐	木綿豆腐, 並	1kg	459	459	0.0	-4.6
油揚げ	薄揚げ	1kg	2,265	2,541	-10.9	3.5
りんご	「ふじ」又は「つがる」, 1個200~400g	1kg	973	903	7.8	23.3
バナナ	フィリピン産(高地栽培などを除く)	1kg	378	395	-4.3	-7.1
食用油	キャノーラ(なたね)油, ポリ容器入り(1,000g入り)	1本	408	441	-7.5	-18.4
つゆ・たれ	焼肉のたれ, ポリ容器入り(360g入り), 「エバラ焼肉のたれ黄金の味」	1本	333	333	0.0	-3.2
ケーキ	いちごショートケーキ, 1個(70~120g)	1個	415	415	0.0	5.3
アイスクリーム	バニラアイスクリーム, カップ入り(110mL入り), 「ハーゲンダッツ バニラ」	1個	316	316	0.0	0.0
弁当	持ち帰り弁当専門店における持ち帰り弁当, 幕の内弁当, 並	1個	630	630	0.0	-1.1
すし(弁当)	にぎりずし(飲食店を除く), 8~10個入り, 並	1パック	629	773	-18.6	-20.4
豚カツ	ロース, 並	100g	252	224	12.5	15.6
からあげ	鶏肉, 骨なし, 並	100g	211	211	0.0	0.0
茶飲料	緑茶飲料, ペットボトル入り(525mL~600mL入り)	1000mL	155	164	-5.5	-10.4
ビール	淡色, 缶入り(350mL入り), 6缶入り	1パック	1,128	1,128	0.0	-5.4
カレーライス(外食)	持ち帰りは除く	1皿	892	892	0.0	6.7
焼肉(外食)	牛カルビ, 並, 持ち帰りは除く	1人前	1,010	955	5.8	5.8
ビール(外食)	居酒屋におけるビール, 淡色, 中瓶(500mL入り)	1本	577	577	0.0	0.0

品 目	銘 柄	単 位	小売価格		前 月 比 %	前 年 同 月 比 %
			6月	5月		
民 営 家 賃	民営借家の家賃	1か月・ 3.3㎡	3,936	3,940	-0.1	17.0
灯 油	白灯油, 詰め替え売り, 店頭売り	18L	2,323	2,323	0.0	4.5
ル ー ム エ ア コ ン	冷房・ヒートポンプ暖房兼用タイプ, セパレート型, 壁掛型, [定格時能力]冷房2.2kW, 暖房2.2kW, [通年エネルギー消費効率]5.7~5.8, 特殊機能付きを除く	1台	98,427	99,533	-1.1	16.9
電 球 ・ ラ ン プ	蛍光灯, 環形, [定格寿命]9,000時間~12,000時間, 30形, 2本入り	1パック	2,662	2,662	0.0	30.4
洗 濯 用 洗 剤	合成洗剤, 綿・麻・合成繊維用, 液体, 詰め替え用, 袋入り(1,000~1,160g入り)	1kg	408	430	-5.1	-5.1
婦 人 用 ス ラ ッ ク ス	ブルージーンズ, [素材]デニム, 「綿100%」又は「綿95%以上・ポリウレタン混用」, [サイズ]W64~70cm, 中級品	1本	3,282	3,282	0.0	12.6
婦 人 用 T シ ャ ツ	半袖, 綿100%, プリント, [サイズ]M, 普通品	1枚	2,369	2,369	0.0	-13.4
婦 人 靴	パンプス, [甲]牛革, [底]合成ゴム, [底の製法]張り付け, [サイズ]23~24cm, 中級品	1足	12,430	12,430	0.0	-5.0
ド リ ン ク 剤	指定医薬部外品, 箱入り(100mL×10本入り), 「リボピタンD」	1箱	1,188	1,188	0.0	18.2
眼 鏡	[レンズ]プラスチックレンズ, 非球面レンズ, 近視用, 屈折率1.60, UVカット, 無色, 「HOYA ニュールックス」, 「セイコースーパールーシャスUV」又は「ニコンライト3-AS」, [フレーム]男性用, 樹脂フレーム, 中級品, 加工料を含む	1式	44,000	44,000	0.0	-5.9
ガ ソ リ ン	レギュラーガソリン, セルフサービス式を除く	1L	179	179	0.0	3.5
車 庫 借 料	月極駐車料金, 屋根なし駐車場, アスファルト舗装, 小型自動車	1か月	8,500	8,500	0.0	0.0
ト レ ー ニ ン グ パ ン ツ	ロングパンツ, [素材]ポリエステル100%, [サイズ]S, M又はL, 中級品, 「アディダス」, 「アンダーアーマー」, 「デサント」又は「ミズノ」	1本	6,050	6,050	0.0	0.1
理 髪 料	総合調髪(カット, シェービング, シャンプー, セット), 男性(高校生以下を除く)	1回	4,175	4,175	0.0	1.2
化 粧 ク リ ー ム	セルフ化粧品, ボリ容器入り(50g入り), 「ドルックス ナイトクリーム」	1個	880	880	0.0	-48.6

※生鮮野菜、生鮮魚介、生鮮果物は、上旬、中旬、下旬の3回調査を行い、それ以外は中旬のみ調査。

※「婦人用Tシャツ」:4月~8月は半袖、9月~3月は長袖または7分袖を調査。

※「化粧クリーム」:令和6年3月基本銘柄改正 なお令和6年2月までは「アクアレーベルブライトニングケア クリーム」を調査。