

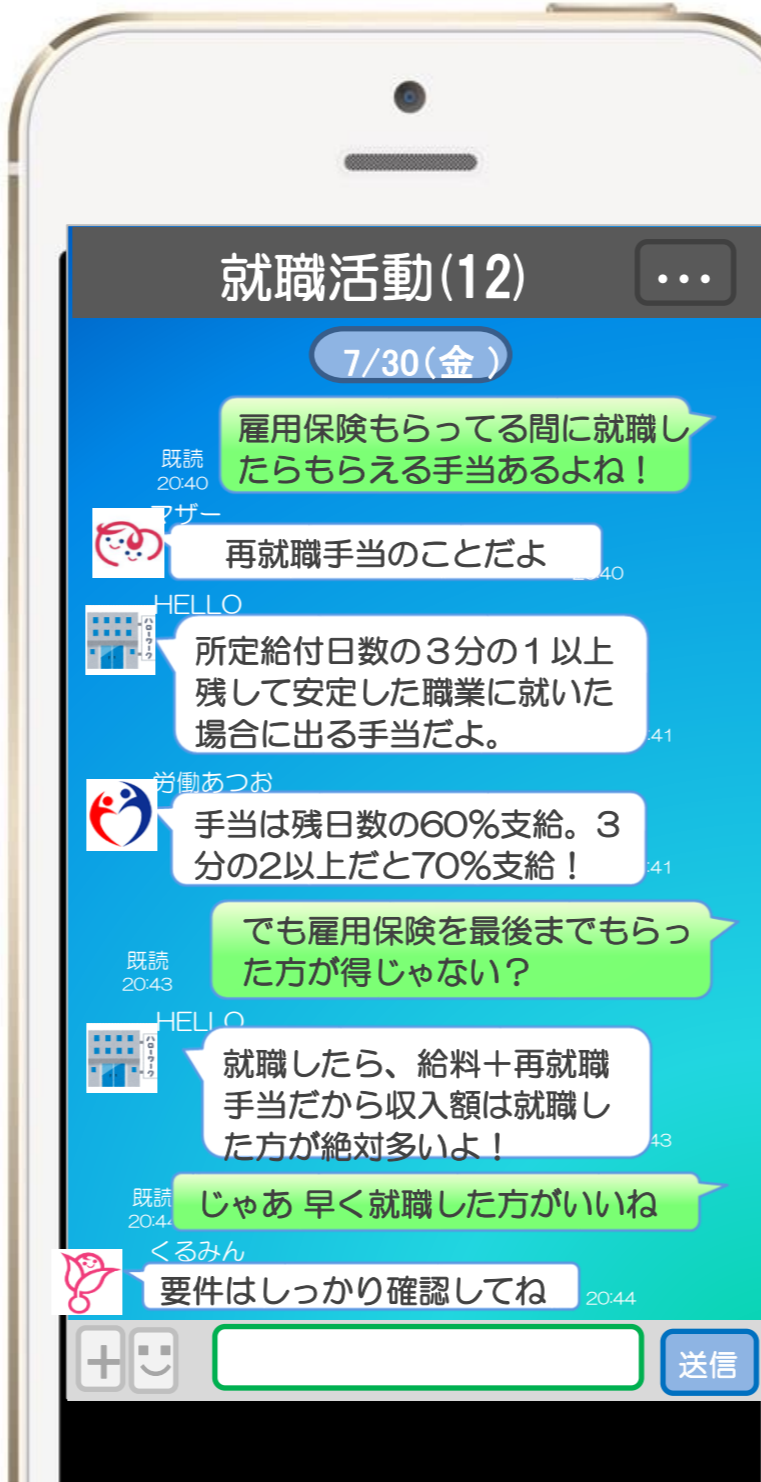
6月の職種別求人・求職の状況

フルタイム編

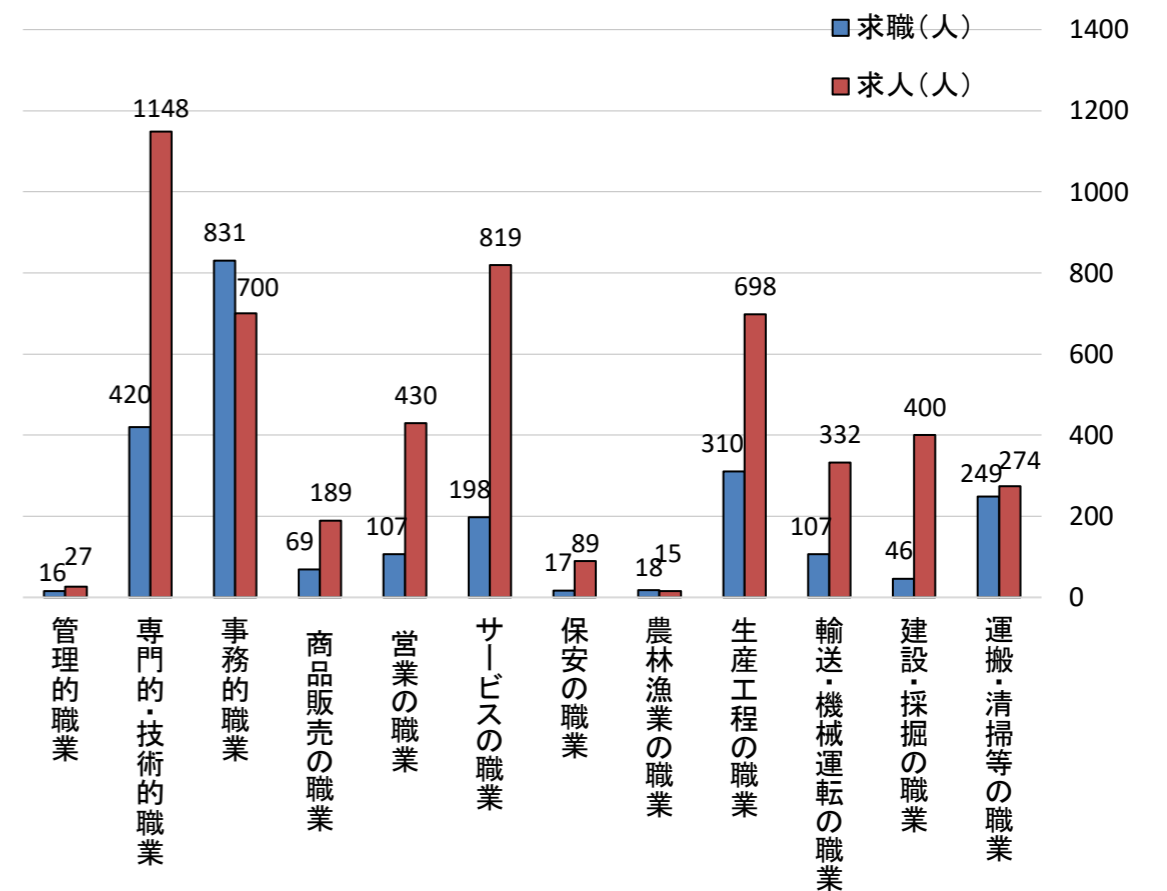
順位	職種	求人倍率	前回順位
1	建築・土木技術者	14.44倍	1位
2	建設・土木・電気工事	8.89倍	2位
3	理容師・美容師	8.50倍	4位
4	接客サービス	5.85倍	3位
5	定置・建設機械運転	5.70倍	6位
6	保安の職業	5.24倍	5位
7	その他のサービスの職業	4.11倍	14位
8	機械組立（眼鏡を含む）・検査・修理	3.92倍	7位
9	調理人	3.60倍	10位
10	販売の職業	3.55倍	8位

パートタイム編

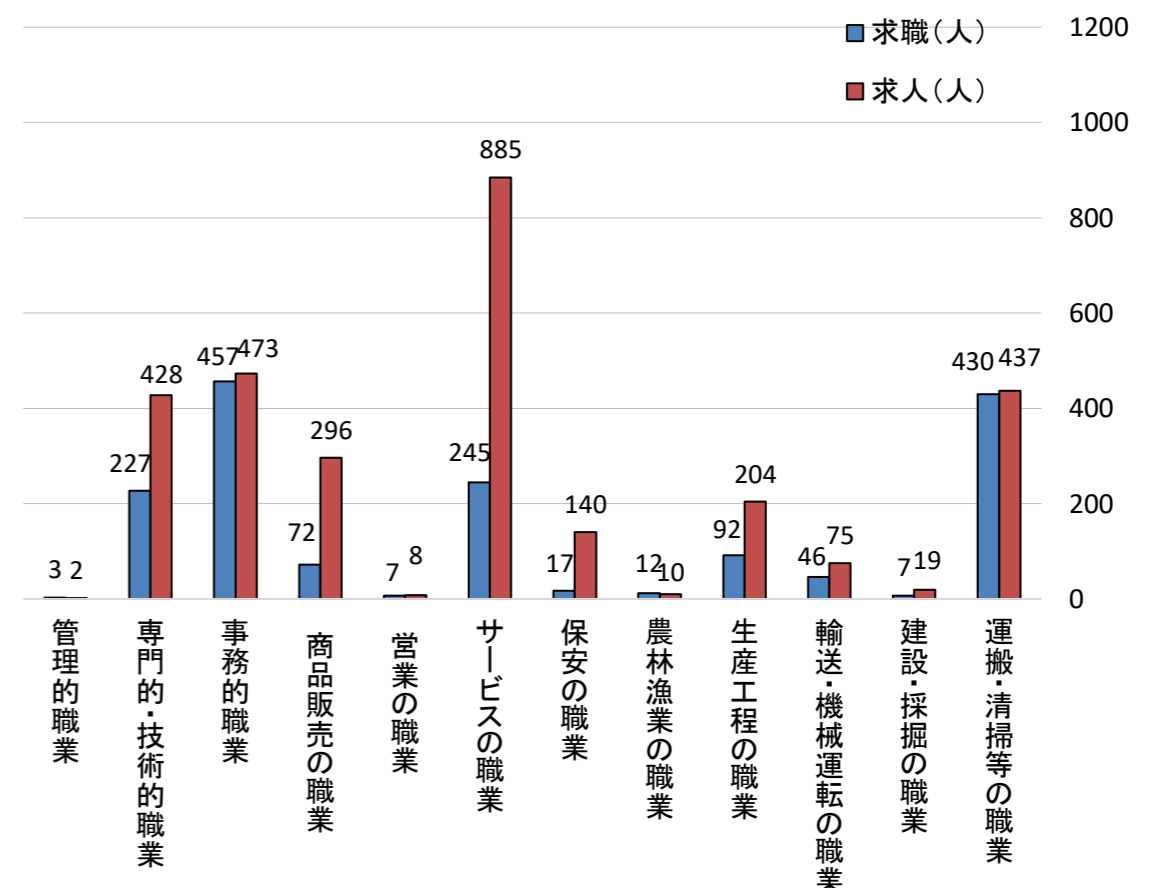
順位	職種	求人倍率	前回順位
1	保安の職業	8.24倍	1位
2	理容師・美容師	6.00倍	2位
3	その他のサービスの職業	4.32倍	4位
4	接客サービス	4.16倍	5位
5	販売の職業	4.14倍	3位
6	清掃の職業	3.28倍	8位
7	介護・保健医療サービス	3.28倍	6位
8	調理人	3.11倍	7位
9	製品製造（金属を除く）・加工・検査	3.10倍	9位
10	建設・土木・電気工事	2.71倍	10位



フルタイム求人・求職バランスシート(令和6年6月)



パートタイム求人・求職バランスシート(令和6年6月)



【用語の説明】

ハローワーク福井管内の求人倍率は..... **1.76倍!**

※1 有効求人数

該当月に人材を求めている企業からの募集人数

※2 有効求職者数

該当月に仕事を探している方の人数

※3 求人倍率

有効求人数 / 有効求職者数 = 求人倍率

求人倍率が1倍未満とは、従業員の募集(求人)より、仕事を探している人(求職)の方が多いう状況を示しています。たとえば「求人倍率が0.7」というのは、下図のような希望する全員に仕事がない状態のことを表します。逆にいうと、求人倍率が高い方が就職の可能性が高くなるといえそうです。

