

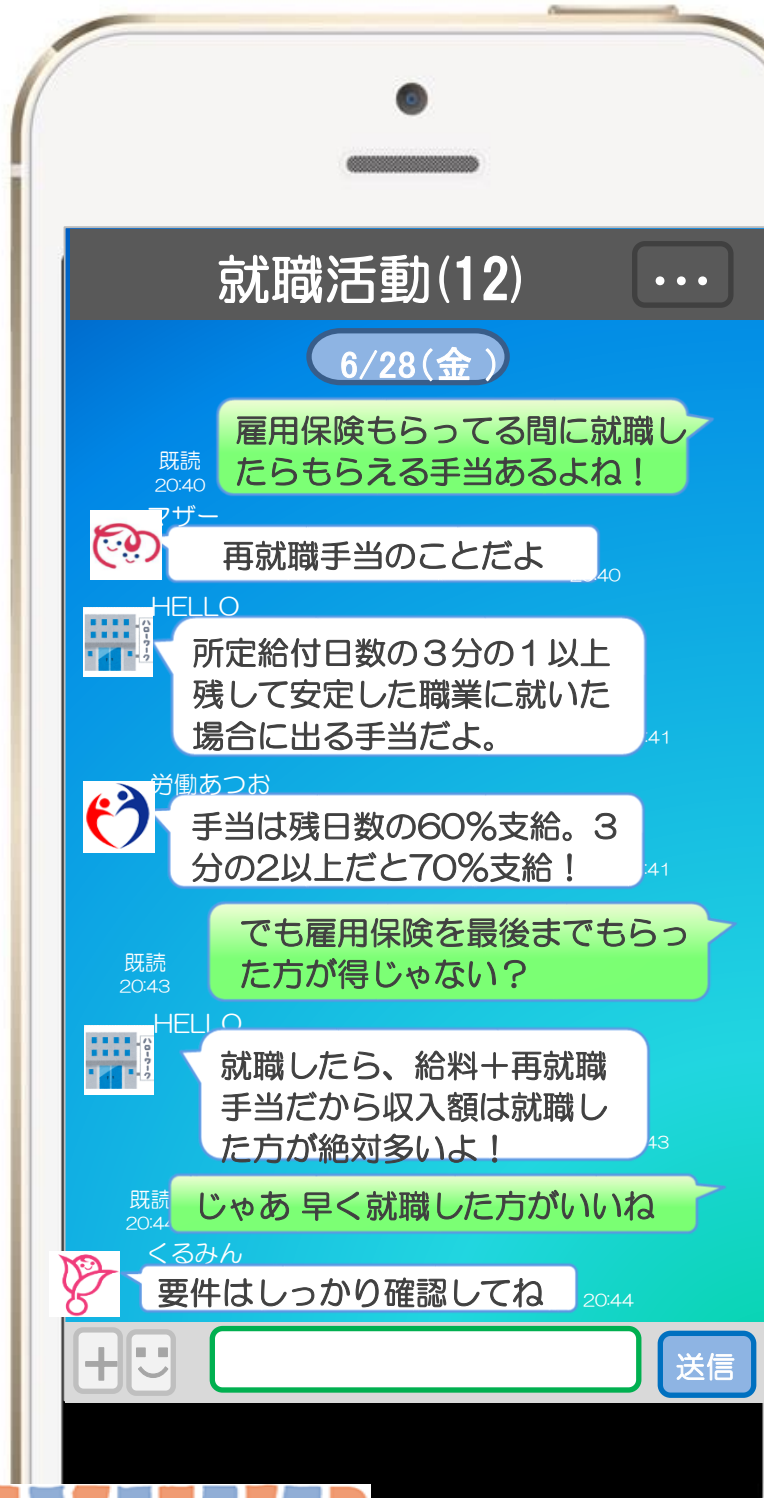
5月の職種別求人・求職の状況

フルタイム編

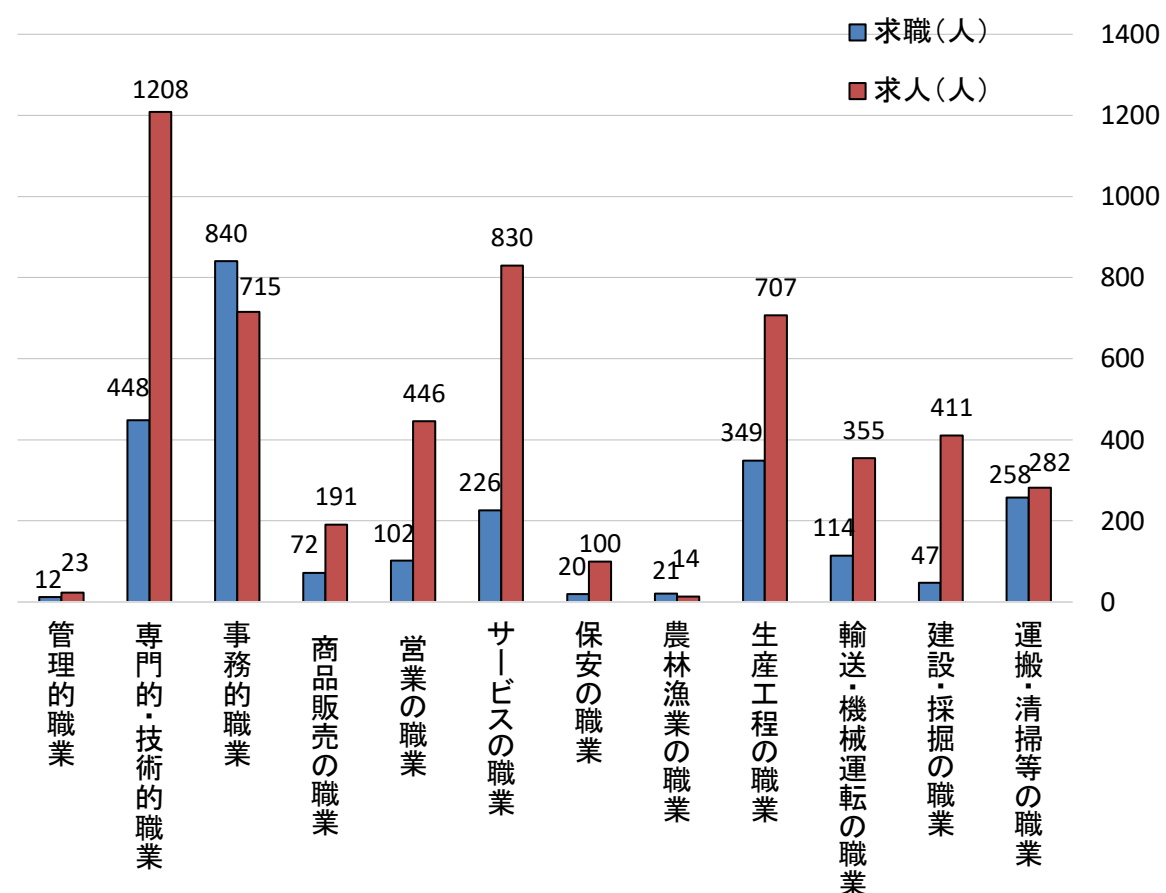
順位	職種	求人倍率	前回順位
1	建築・土木技術者	10.08倍	1位
2	建設・土木・電気工事	8.93倍	2位
3	接客サービス	6.80倍	3位
4	理容師・美容師	5.70倍	5位
5	保安の職業	5.00倍	6位
6	定置・建設機械運転	4.91倍	4位
7	機械組立（眼鏡を含む）・検査・修理	3.82倍	8位
8	販売の職業	3.67倍	9位
9	社会福祉の職業	3.35倍	7位
10	調理人	3.18倍	12位

パートタイム編

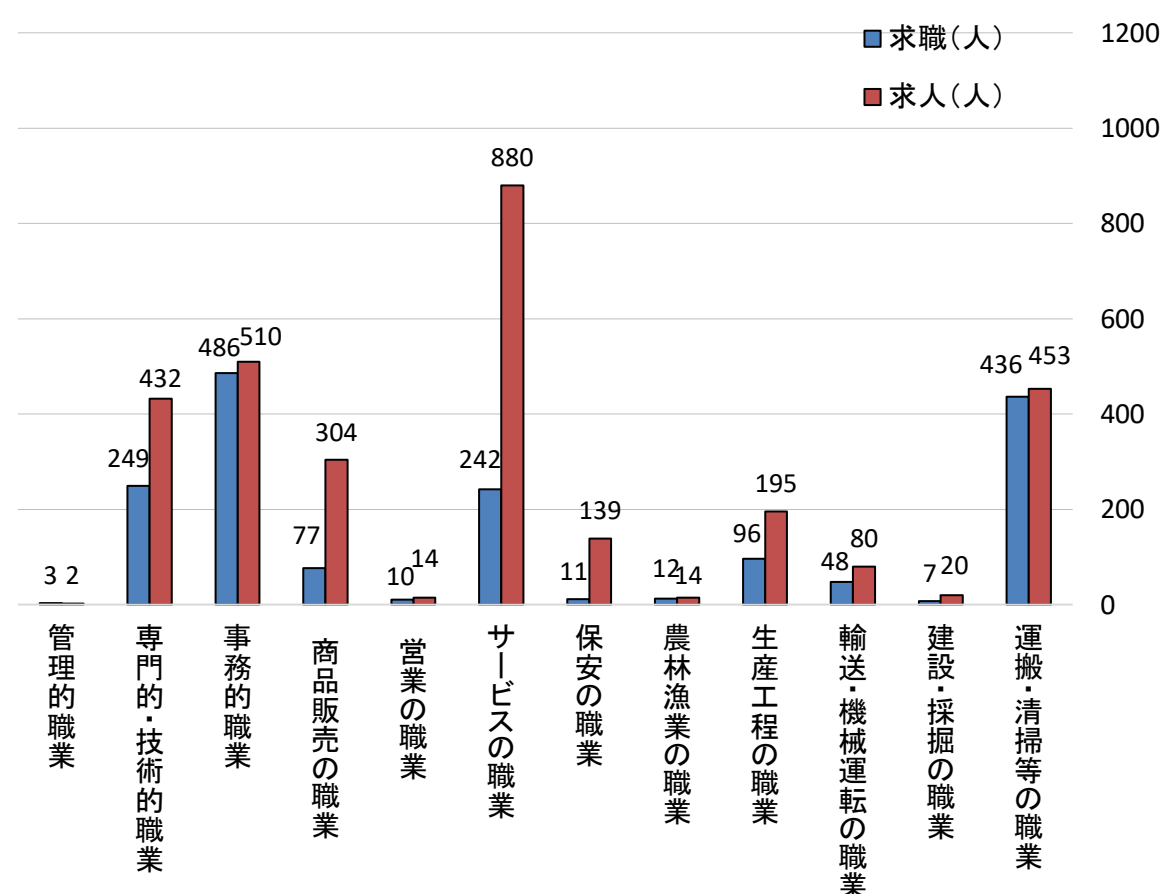
順位	職種	求人倍率	前回順位
1	保安の職業	12.64倍	1位
2	理容師・美容師	6.75倍	2位
3	販売の職業	3.92倍	7位
4	その他のサービスの職業	3.75倍	5位
5	接客サービス	3.63倍	3位
6	介護・保健医療サービス	3.57倍	4位
7	調理人	3.32倍	8位
8	清掃の職業	3.10倍	6位
9	製品製造（金属を除く）・加工・検査	3.02倍	9位
10	建設・土木・電気工事	2.86倍	11位



フルタイム求人・求職バランスシート(令和6年5月)



パートタイム求人・求職バランスシート(令和6年5月)



【用語の説明】

ハローワーク福井管内の求人倍率は..... 1.74倍！

※1 有効求人数

該当月に人材を求めている企業からの募集人数

※2 有効求職者数

該当月に仕事を探している方の人数

※3 求人倍率

有効求人数 / 有効求職者数 = 求人倍率

求人倍率が1倍未満とは、従業員の募集(求人)より、仕事を探している人(求職)の方が多いう状況を示しています。たとえば「求人倍率が0.7」というのは、下図のような希望する全員に仕事がない状態のことを表します。逆にいうと、求人倍率が高い方が就職の可能性が高くなるといえそうです。

