

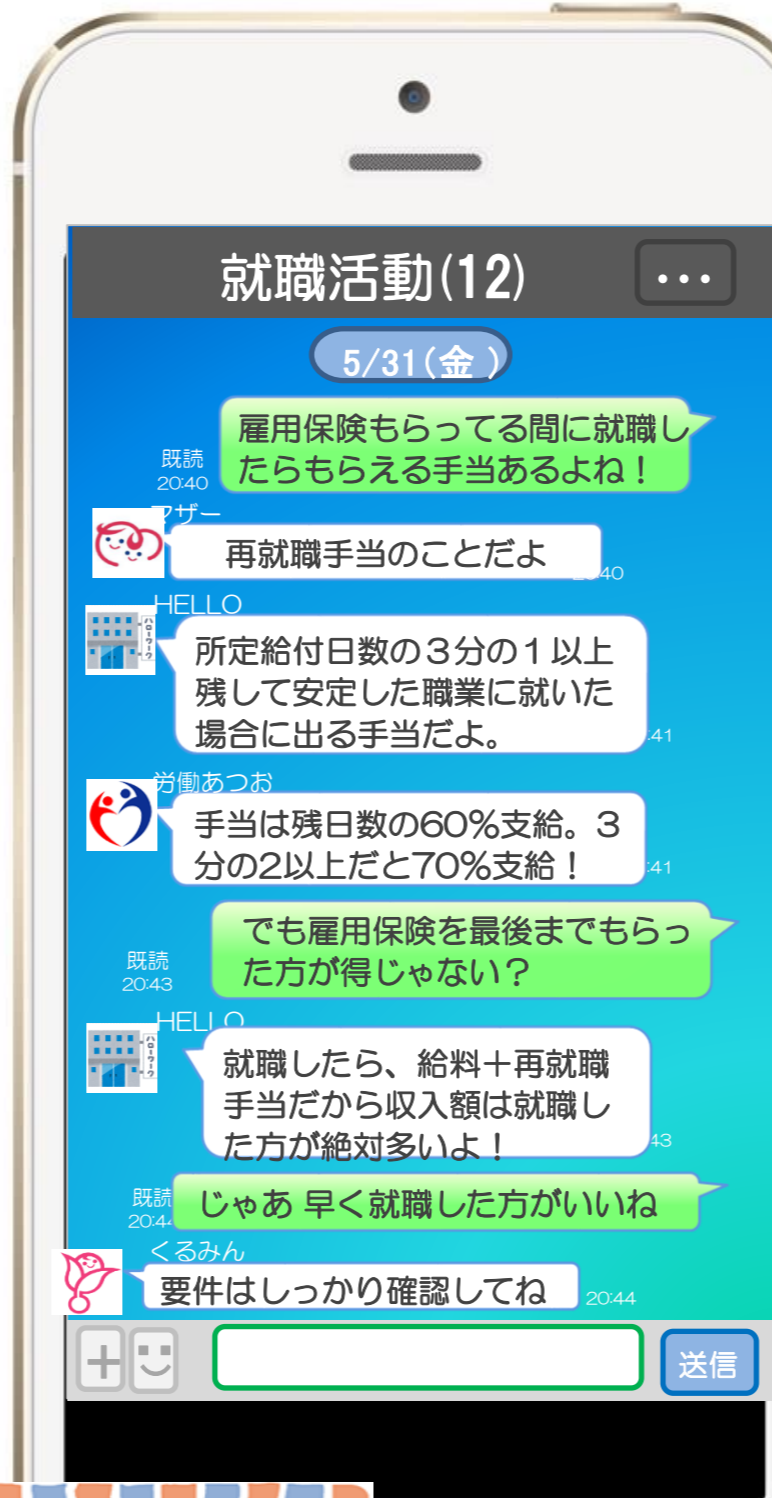
# 4月の職種別求人・求職の状況

## フルタイム編

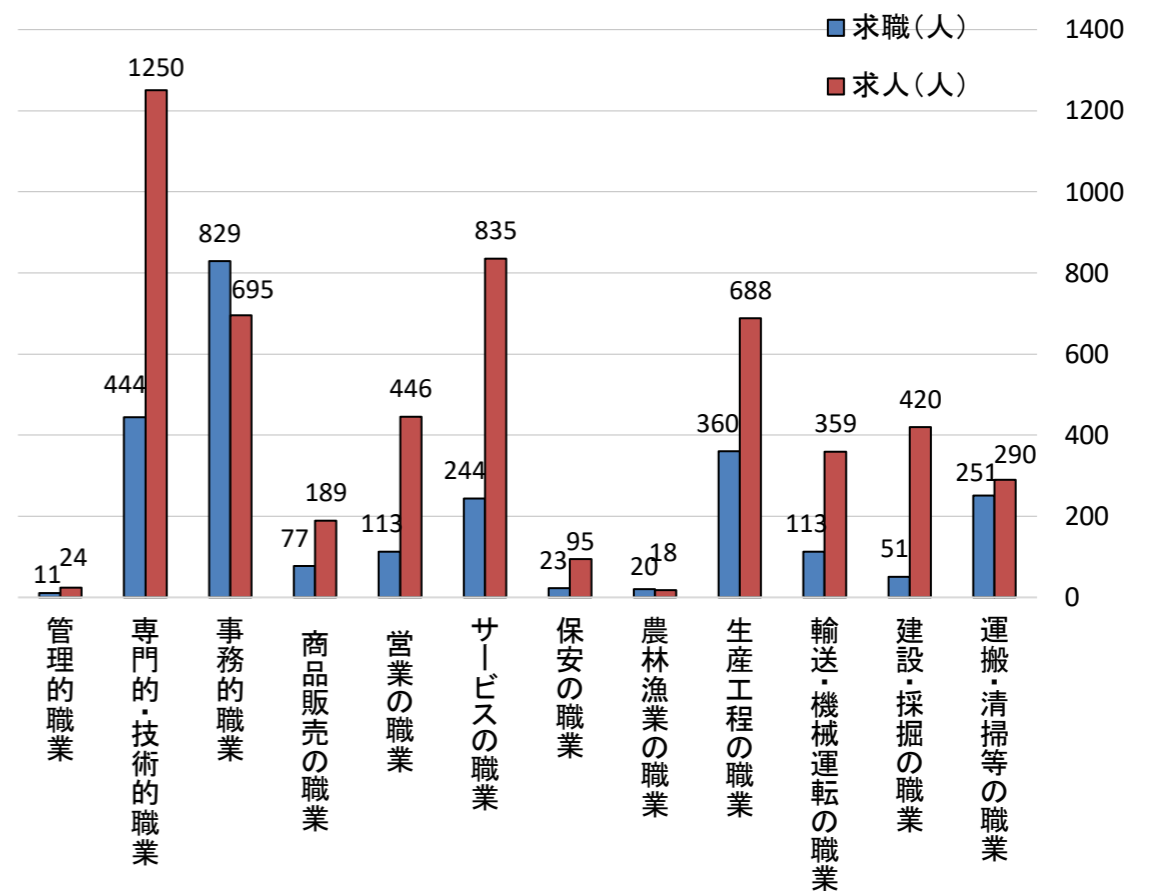
順位	職種	求人倍率	前回順位
1	建築・土木技術者	12.38倍	1位
2	建設・土木・電気工事	8.40倍	2位
3	接客サービス	5.95倍	4位
4	定置・建設機械運転	4.92倍	5位
5	理容師・美容師	4.20倍	3位
6	保安の職業	4.13倍	7位
7	社会福祉の職業	3.67倍	6位
8	機械組立（眼鏡を含む）・検査・修理	3.45倍	12位
9	販売の職業	3.35倍	8位
10	介護・保健医療サービス	3.12倍	9位

## パートタイム編

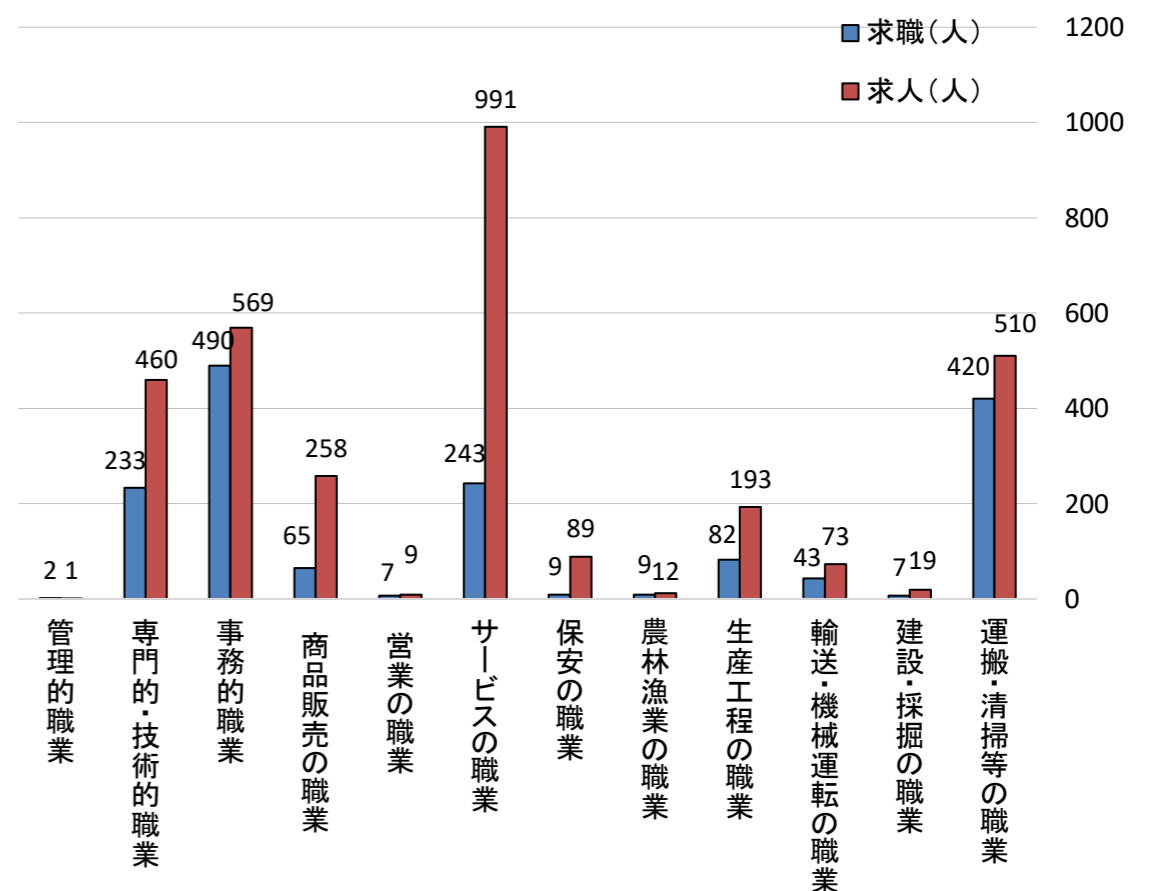
順位	職種	求人倍率	前回順位
1	保安の職業	9.89倍	1位
2	理容師・美容師	7.63倍	2位
3	接客サービス	4.60倍	4位
4	介護・保健医療サービス	4.38倍	5位
5	その他のサービスの職業	4.21倍	10位
6	清掃の職業	4.11倍	3位
7	販売の職業	3.93倍	7位
8	調理人	3.21倍	6位
9	製品製造（金属を除く）・加工・検査	3.15倍	8位
10	社会福祉の職業	2.92倍	9位



フルタイム求人・求職バランスシート(令和6年4月)



パートタイム求人・求職バランスシート(令和6年4月)



【用語の説明】

ハローワーク福井管内の求人倍率は..... **1.80倍!**

※1 有効求人数

該当月に人材を求めている企業からの募集人数

※2 有効求職者数

該当月に仕事を探している方の人数

※3 求人倍率

有効求人数 / 有効求職者数 = 求人倍率

求人倍率が1倍未満とは、従業員の募集(求人)より、仕事を探している人(求職)の方が多いう状況を示しています。たとえば「求人倍率が0.7」というのは、下図のような希望する全員に仕事がない状態のことを表します。逆にいうと、求人倍率が高い方が就職の可能性が高くなるといえそうです。

