

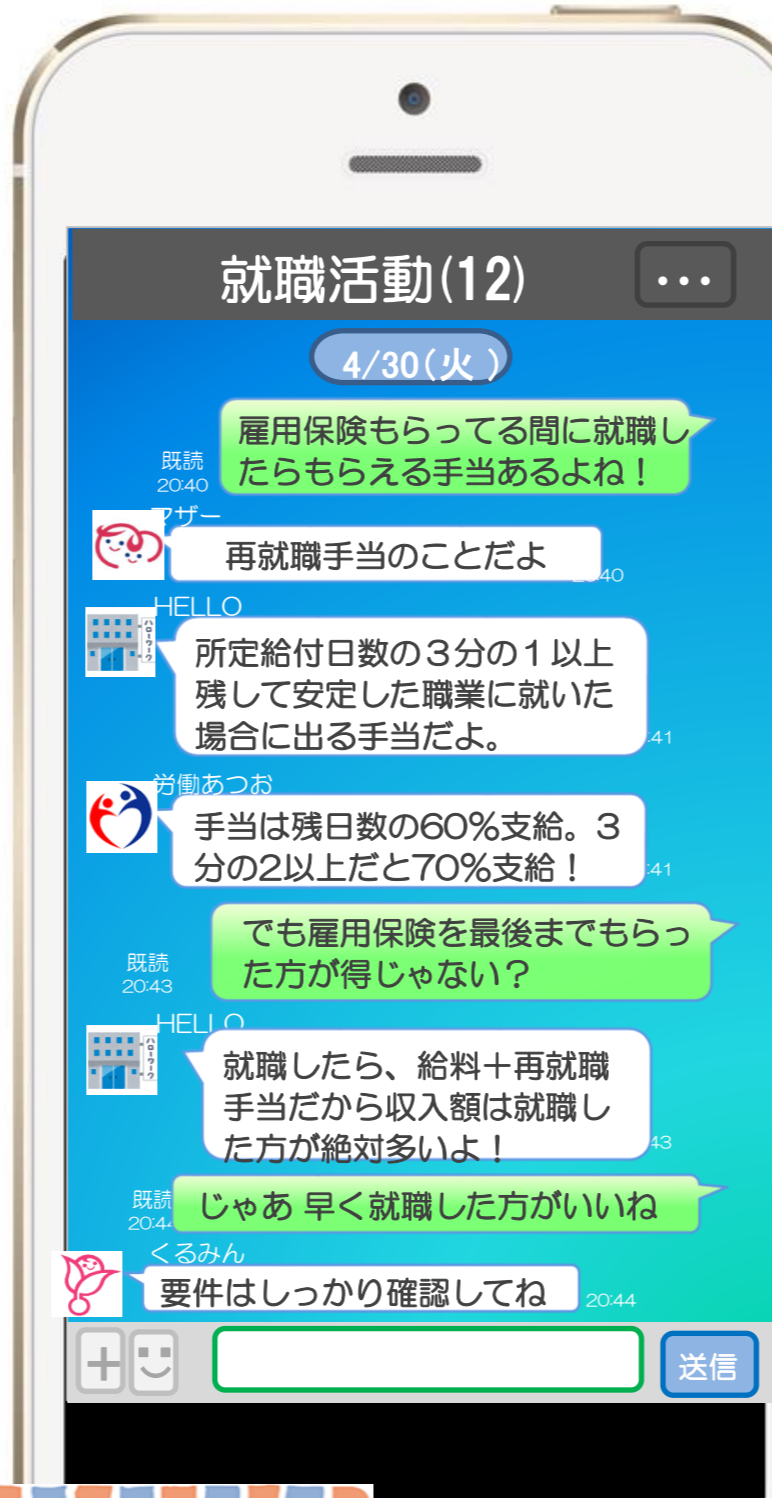
3月の職種別求人・求職の状況

フルタイム編

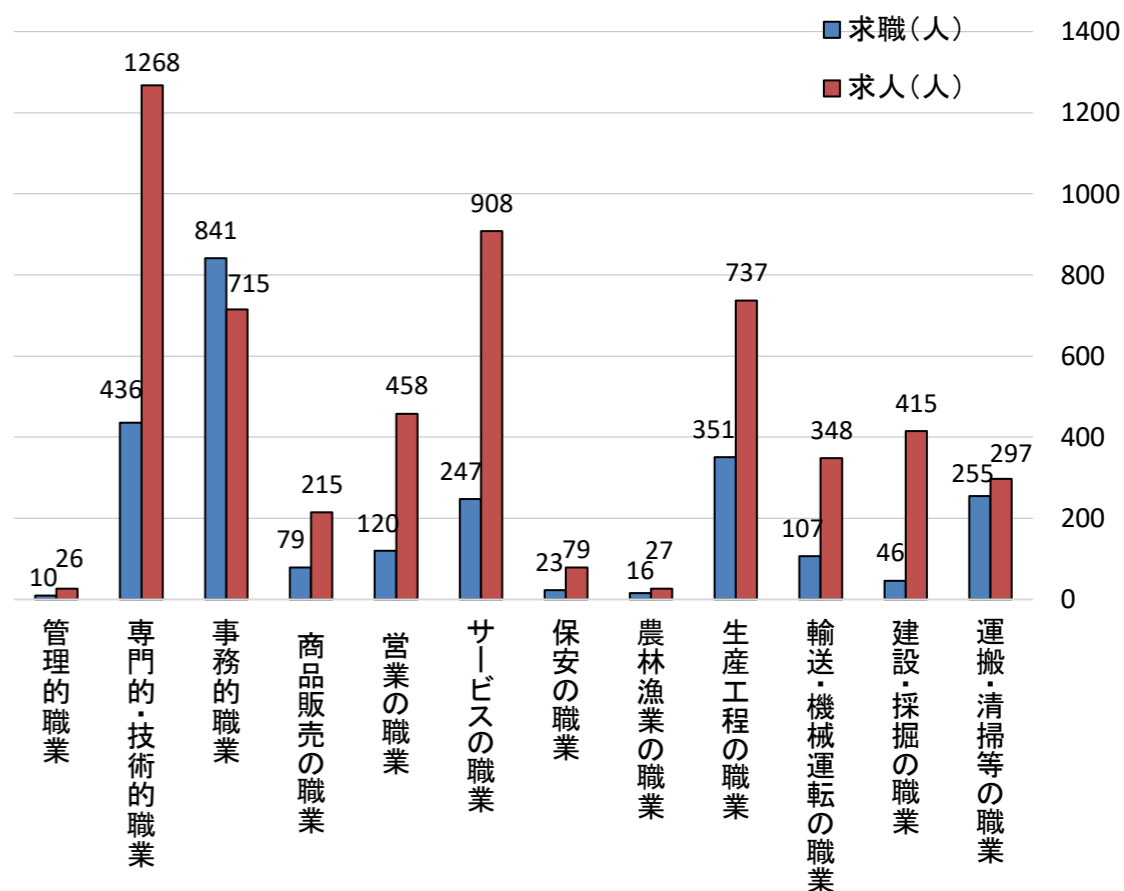
順位	職種	求人倍率	前回順位
1	建築・土木技術者	13.15倍	1位
2	建設・土木・電気工事	9.22倍	2位
3	理容師・美容師	5.92倍	3位
4	接客サービス	5.49倍	4位
5	定置・建設機械運転	4.57倍	6位
6	社会福祉の職業	3.98倍	7位
7	保安の職業	3.43倍	5位
8	販売の職業	3.36倍	8位
9	介護・保健医療サービス	3.26倍	13位
10	自動車運転の職業	3.22倍	12位

パートタイム編

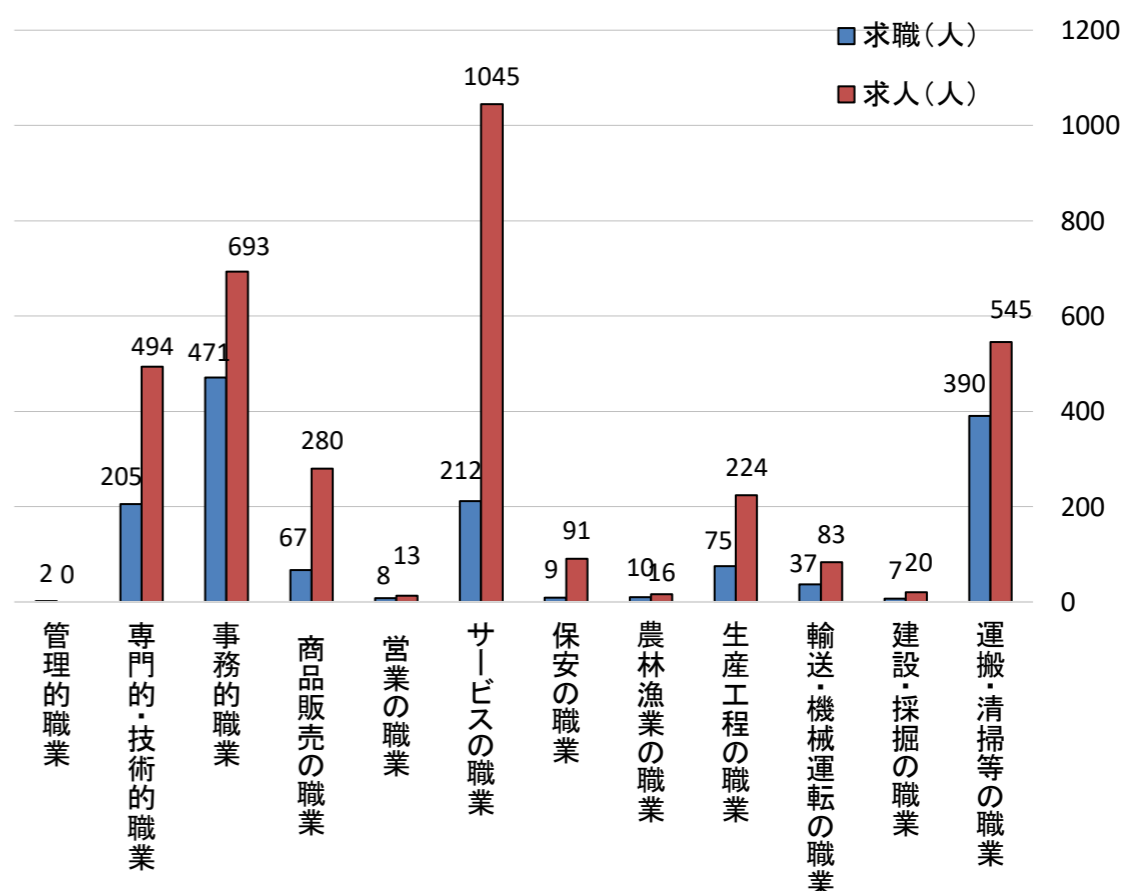
順位	職種	求人倍率	前回順位
1	保安の職業	10.11倍	1位
2	理容師・美容師	7.78倍	3位
3	清掃の職業	5.73倍	4位
4	接客サービス	6.03倍	2位
5	介護・保健医療サービス	5.51倍	5位
6	調理人	4.08倍	7位
7	販売の職業	4.13倍	10位
8	製品製造（金属を除く）・加工・検査	3.87倍	6位
9	社会福祉の職業	3.47倍	9位
10	その他のサービスの職業	4.20倍	8位



フルタイム求人・求職バランスシート(令和6年3月)



パートタイム求人・求職バランスシート(令和6年3月)



【用語の説明】

ハローワーク福井管内の
求人倍率は..... **1.89倍!**

※1 有効求人数

該当月に人材を求めている企業からの募集人数

※2 有効求職者数

該当月に仕事を探している方の人数

※3 求人倍率

有効求人数 / 有効求職者数 = 求人倍率

求人倍率が1倍未満とは、従業員の募集(求人)より、仕事を探している人(求職)の方が
多い状況を意味しています。たとえば「求人
倍率が0.7」というのは、下図のような希望
する全員に仕事がない状態のことを表しま
す。逆にいうと、求人倍率が高い方が就職の
可能性が高くなるといえそうです。

