

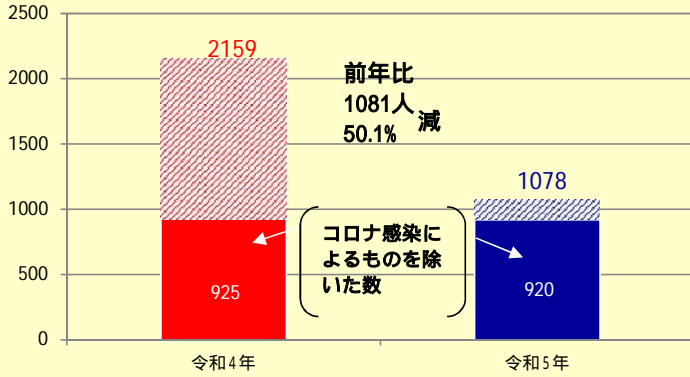


# 福井労働局 令和5年労働災害発生状況

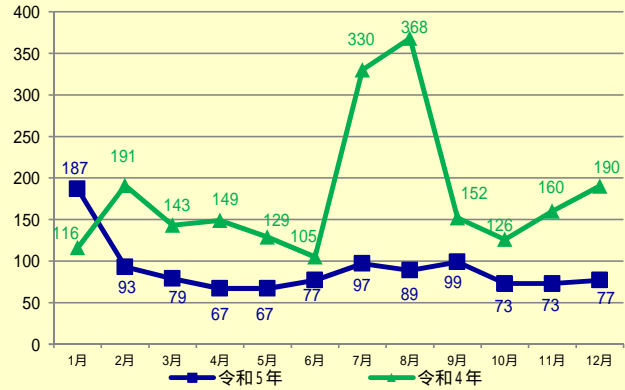


<令和5年確定値>

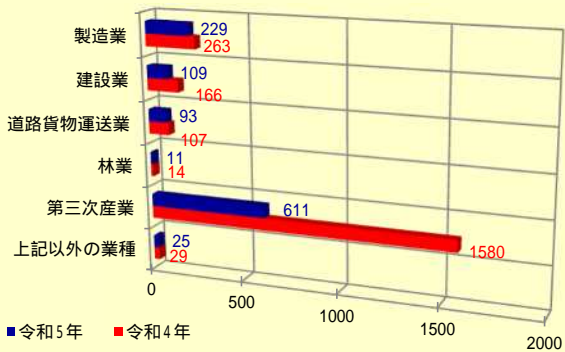
## 全業種



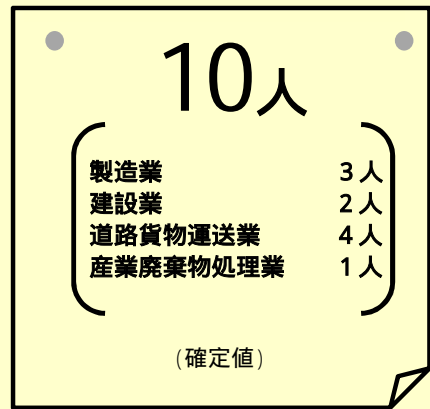
## 発生月別



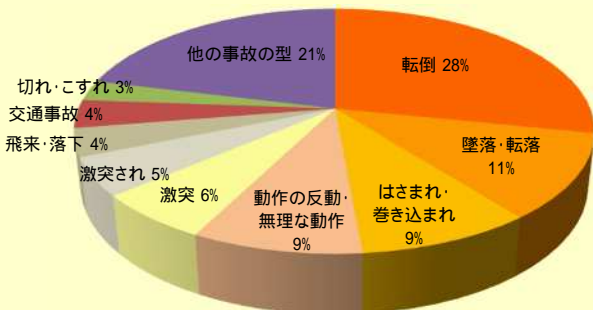
## 業種別



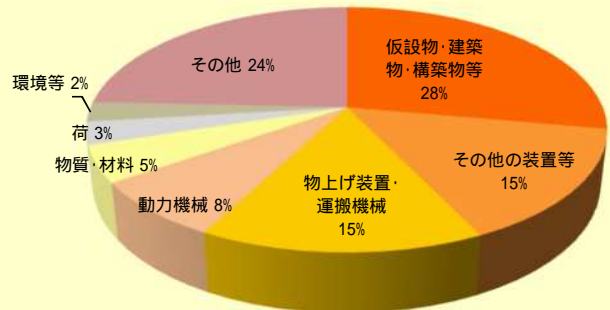
## 死亡災害発生状況



## 事故の型別



## 起因物別



### 災害動向のポイント

労働災害は、前年から半減(コロナ感染を除くと約0.5%減)している。  
 死亡災害は、前年と同様である。  
 事故の型別では転倒災害が28%、起因物別では仮設物・建築物・構築物28%と多発している。