

福井県内の労働市場の動き(令和6年2月)

令和6年2月の労働市場の動き【新規学卒者を除きパートを含む】をみると、有効求人数(季節調整値)は、19,617人で前月比4.0%の増加となった。有効求職者数(季節調整値)は、11,085人で前月比2.1%の増加となった。
 この結果、2月の有効求人倍率(季節調整値)は1.77倍となり、前月より0.03ポイント上昇した。

※求人に関する数値は全て受理地別の数値。

表1 有効求人倍率(季節調整値)、完全失業率の状況

	有効求人倍率(季節調整値)				正社員の有効求人倍率(原数値)			
	福井県	前月比(p)	全国	前月比(p)	福井県	前年同月比(p)	全国	前年同月比(p)
令和5年2月	1.80	▲0.07	1.34	▲0.01	1.65	▲0.18	1.06	0.09
令和5年11月	1.78	▲0.01	1.27	▲0.02	1.66	▲0.07	1.04	▲0.03
12月	1.76	▲0.02	1.27	0.00	1.70	▲0.08	1.08	▲0.03
令和6年1月	1.74	▲0.02	1.27	0.00	1.69	▲0.04	1.05	▲0.04
2月	1.77	0.03	1.26	▲0.01	1.64	▲0.01	1.04	▲0.02

※令和5年12月以前の数値は新季節指数により改定されている。

図1 有効求人倍率の年度推移

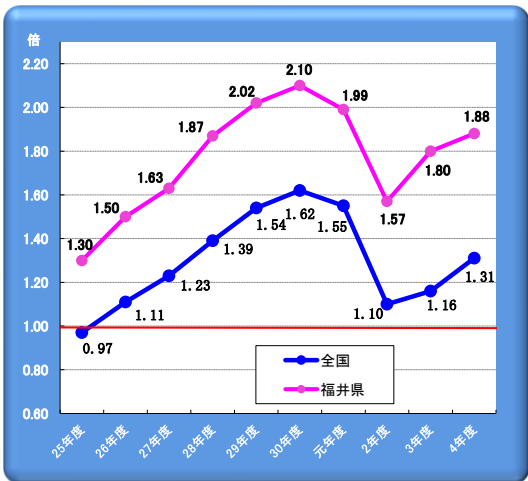
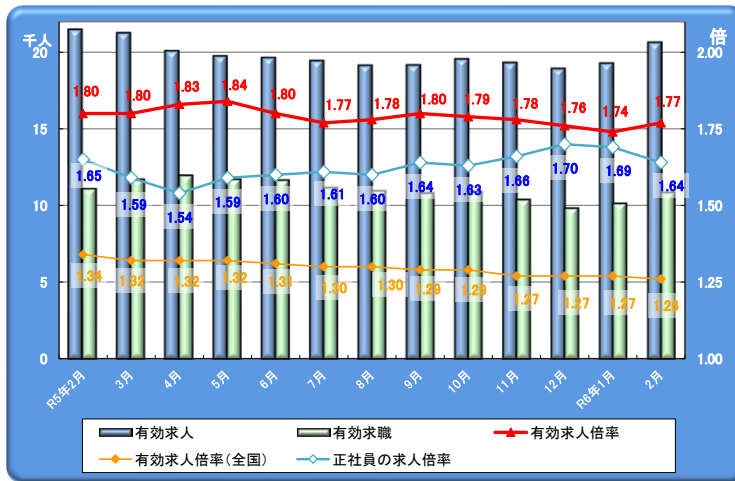


図2 有効求人倍率(季節調整値)の月次推移



※令和5年12月以前の数値は新季節指数により改定されている。

表2 安定所別求職求人状況

項目 / 安定所	福井	武生	大野	三国	敦賀	小浜	県計	前年同月比(%p)
①新規求職申込件数(件)	1,289	659	185	334	280	179	2,926	▲5.5
②有効求職者数(人)	4,678	2,673	628	1,181	1,003	677	10,840	▲2.2
③新規求人数(人)	3,497	1,397	458	1,157	694	463	7,666	▲1.4
④有効求人数(人)	9,528	3,985	1,180	3,029	1,722	1,195	20,639	▲3.9
新規求人倍率 ③/①(倍)	2.71	2.12	2.48	3.46	2.48	2.59	2.62	0.11
有効求人倍率 ④/②(倍)	2.04	1.49	1.88	2.56	1.72	1.77	1.90	▲0.04

(パートを含む全数、求人倍率は原数値)

図3 安定所別の有効求人倍率(原数値)の月次推移

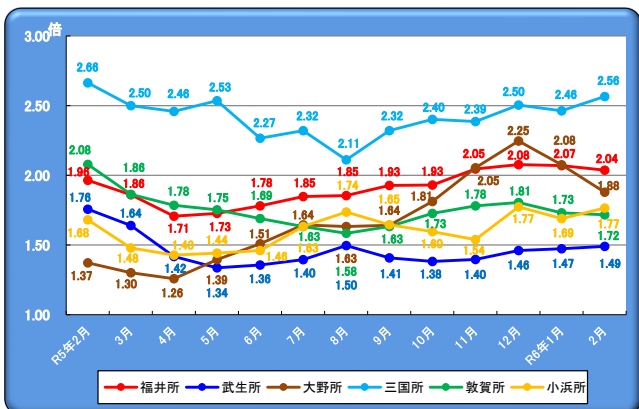


図4 地域別の有効求人倍率(原数値)の月次推移

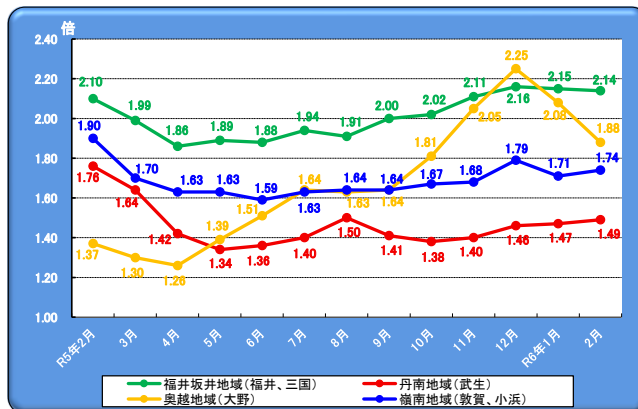


表3 新規求人数・有効求人数の状況

	令和4年度		令和5年12月		令和6年1月		2月	
	前年比		前年同月比		前年同月比		前年同月比	
新規求人数	85,387	5.3	6,102	▲ 6.1	7,373	▲ 10.3	7,666	▲ 1.4
有効求人数	241,512	6.3	18,929	▲ 4.2	19,280	▲ 7.3	20,639	▲ 3.9

(前年比、前年同月比…%)

〈主要産業別新規求人状況〉

建設業	9,547	▲ 0.3	610	▲ 15.4	666	▲ 8.0	848	7.5
製造業	13,493	8.7	1,020	▲ 9.3	1,097	▲ 10.6	982	5.5
繊維工業	2,801	16.9	190	▲ 11.6	233	▲ 13.1	214	8.1
眼鏡等製造業	1,573	21.2	146	6.6	164	▲ 2.4	137	19.1
運輸業、郵便業	4,592	▲ 1.1	287	▲ 10.9	386	▲ 8.5	429	3.1
卸売業、小売業	16,559	6.5	1,104	0.0	1,407	▲ 15.5	1,317	▲ 13.2
宿泊業、飲食サービス業	4,453	4.9	315	▲ 6.5	424	20.8	429	25.8
医療、福祉	14,520	2.0	1,164	2.9	1,428	4.5	1,251	▲ 7.7
サービス業	7,669	5.7	628	26.9	715	▲ 1.5	731	4.6

図5 新規・有効求人数の推移

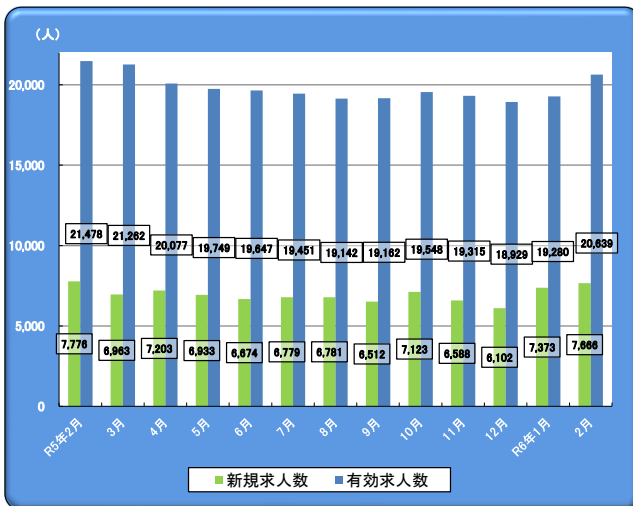


図6 主要産業における新規求人数の推移

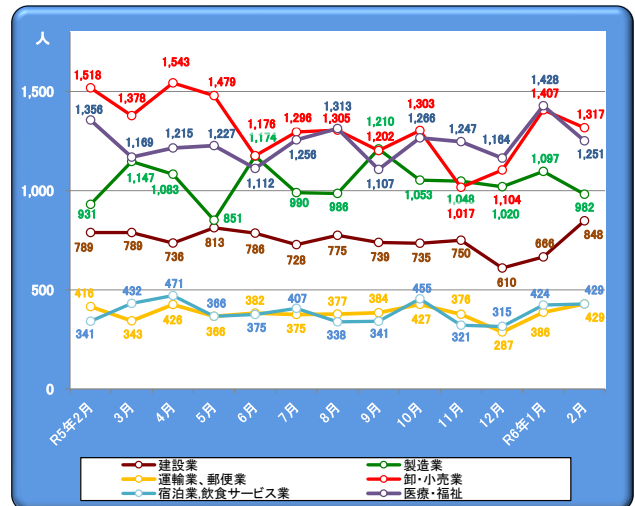


図7 主要産業における新規求人数の推移(前年同月比)

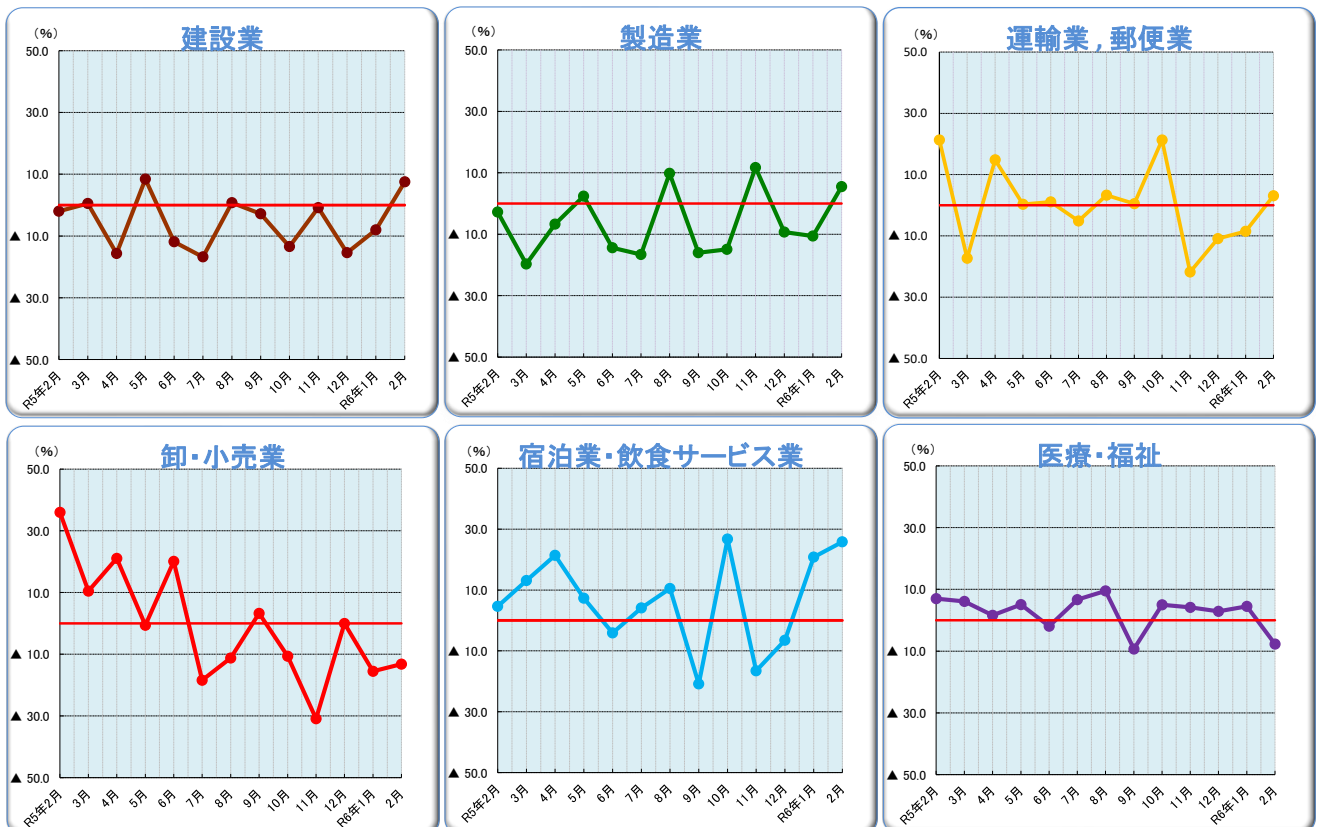


表4 新規・有効求職数の状況

	令和4年度		令和5年12月		令和6年1月		2月	
		前年比		前年同月比		前年同月比		前年同月比
新規求職者数	31,263	4.1	1,980	4.4	2,856	▲ 1.9	2,926	▲ 5.5
有効求職者数	128,573	2.0	9,816	1.2	10,122	▲ 0.5	10,840	▲ 2.2
就職件数	12,829	1.6	913	2.6	781	1.7	1,105	▲ 5.2

〈求職理由別新規求職状況(パートを含む常用)〉

	令和4年度		令和5年12月		令和6年1月		2月	
		前年比		前年同月比		前年同月比		前年同月比
在職者	10,431	2.9	754	10.9	978	▲ 6.1	1,184	▲ 8.2
離職者	18,250	5.1	1,075	2.0	1,592	2.6	1,531	▲ 2.3
定年	913	▲ 3.8	46	43.8	55	5.8	70	18.6
事業主都合	3,981	▲ 1.1	225	▲ 8.2	365	8.6	266	▲ 12.8
自己都合	12,821	8.0	770	3.5	1,139	2.1	1,150	0.1
自営・その他	535	2.7	34	3.0	33	▲ 31.3	45	▲ 16.7
無業者	2,228	3.0	120	▲ 4.0	151	▲ 12.7	187	▲ 11.8

図8 求職者数及び就職件数の月次推移

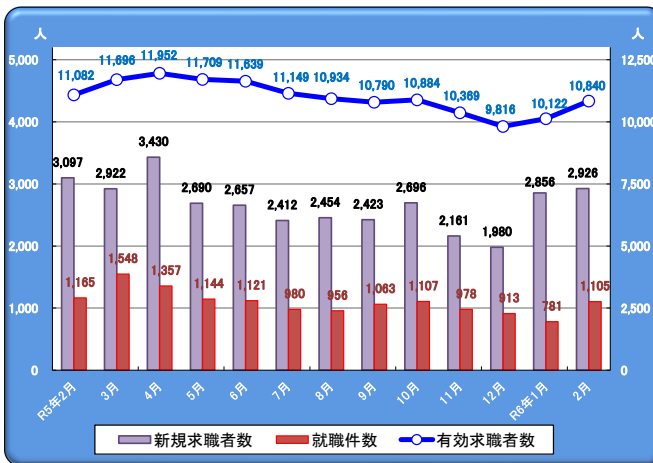


図9 求職理由別新規求職者の状況(パートを含む常用)

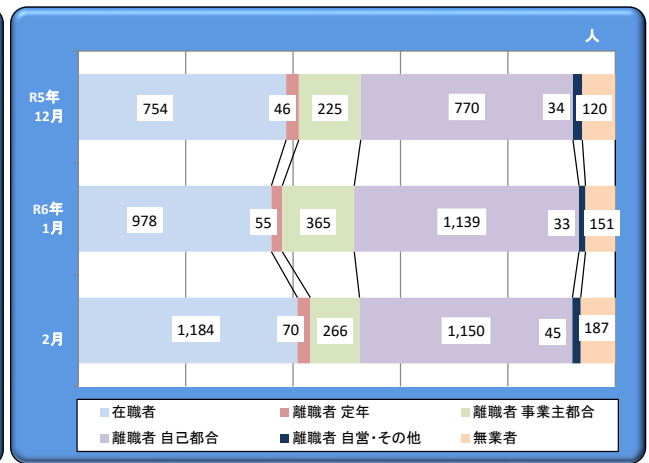


表5 雇用保険被保険者の資格喪失及び受給者の状況

項目 / 安定所	福井	武生	大野	三国	敦賀	小浜	県計	前年比(%)
雇用保険資格喪失数	1,325	461	87	343	230	138	2,584	0.0
うち事業主都合離職者	38	19	10	5	22	6	100	▲ 40.8
受給資格決定件数	242	166	54	89	64	35	650	▲ 0.2
受給者実人員	918	557	106	287	218	142	2,228	13.2

※受給資格決定件数については速報値のため、変更になる場合があります。

図10 雇用保険受給者及び有効求職者数の月次推移

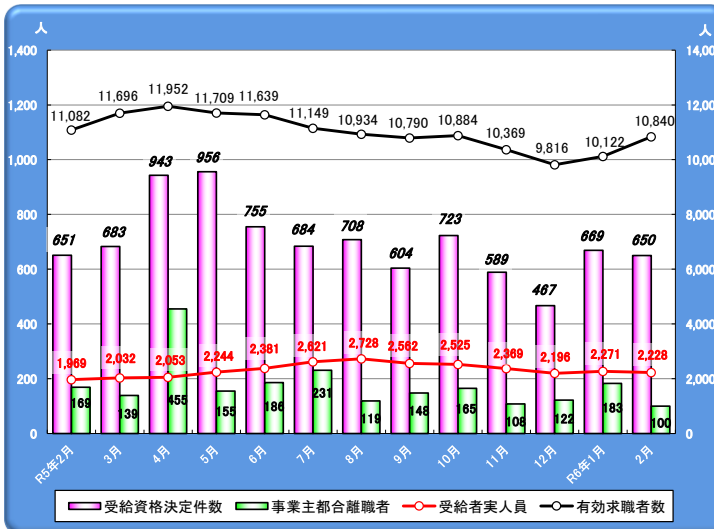


図11 安定所別雇用保険受給者実人員の月次推移

