

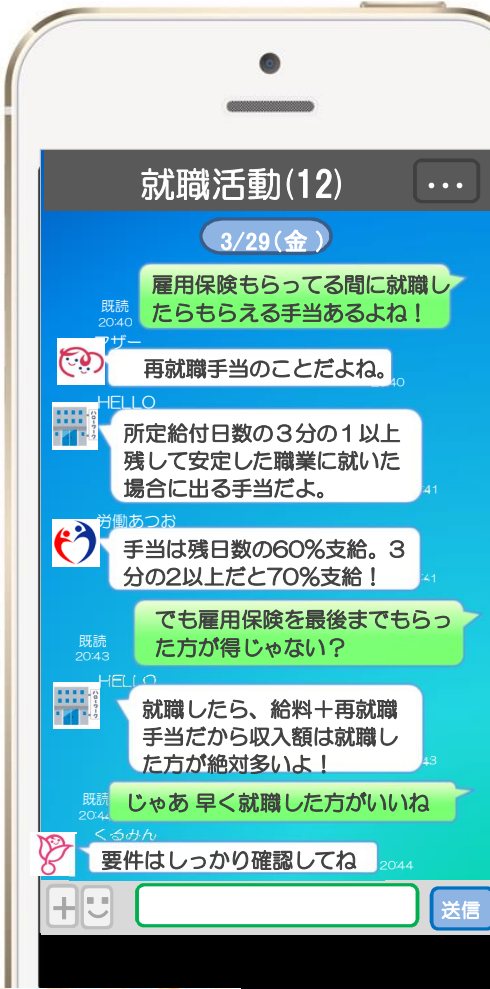
2月の職種別求人・求職の状況

フルタイム編

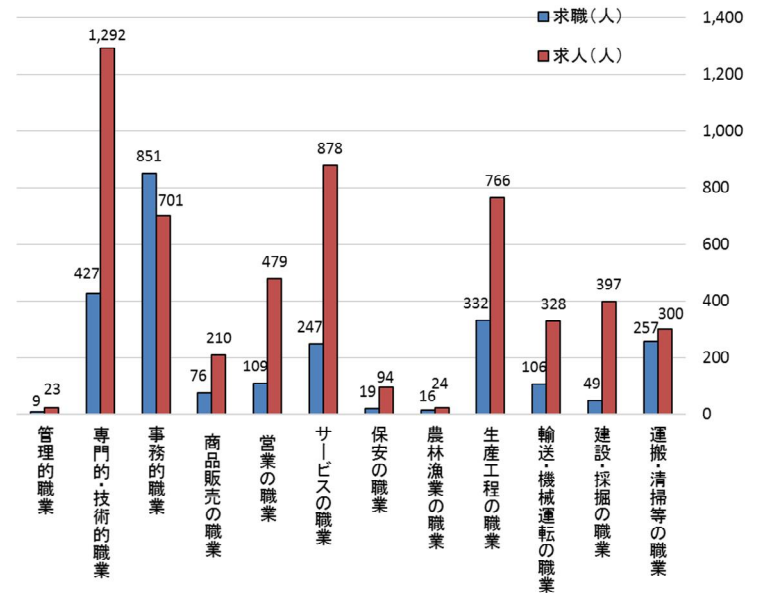
順位	職種	求人倍率	前回順位
1	建築・土木技術者	13.10倍	1位
2	建設・土木・電気工事	8.10倍	3位
3	理容師・美容師	5.92倍	2位
4	接客サービス	5.00倍	5位
5	保安の職業	4.95倍	4位
6	定置・建設機械運転	4.13倍	9位
7	社会福祉の職業	3.95倍	6位
8	販売の職業	3.72倍	7位
9	その他のサービスの職業	3.71倍	8位
10	機械組立（眼鏡を含む）・検査・修理	3.16倍	12位

パートタイム編

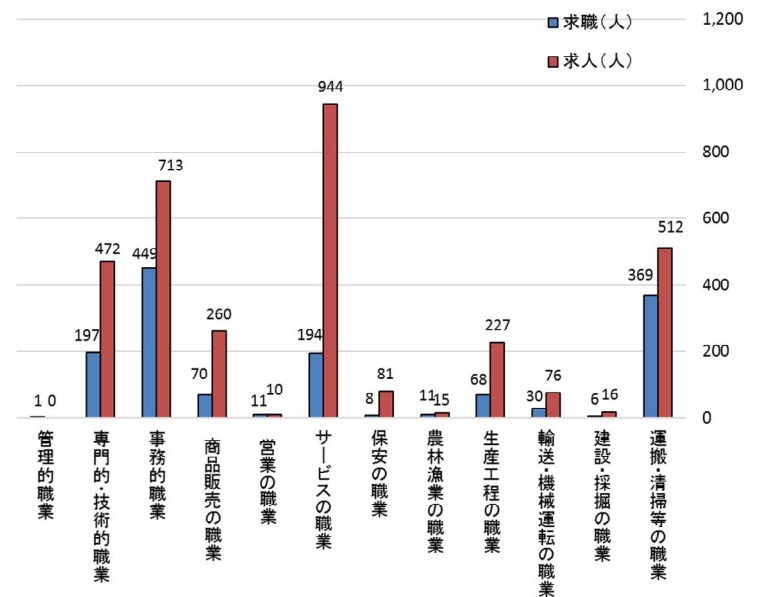
順位	職種	求人倍率	前回順位
1	保安の職業	10.13倍	1位
2	接客サービス	7.29倍	3位
3	理容師・美容師	6.75倍	2位
4	清掃の職業	5.21倍	6位
5	介護・保健医療サービス	4.83倍	4位
6	製品製造（金属を除く）・加工・検査	4.49倍	7位
7	調理人	4.01倍	9位
8	その他のサービスの職業	4.00倍	5位
9	社会福祉の職業	3.58倍	11位
10	販売の職業	3.54倍	8位



フルタイム求人・求職バランスシート(令和6年2月)



パートタイム求人・求職バランスシート(令和6年2月)



【用語の説明】

ハローワーク福井管内の求人倍率は..... 2.04倍!

※1 有効求人数

該当月に人材を求めている企業からの募集人数

※2 有効求職者数

該当月に仕事を探している方の人数

※3 求人倍率

有効求人数/有効求職者数=求人倍率

求人倍率が1倍未満とは、従業員（求人）より、仕事を探している人（求職）の方が多い状況を示しています。たとえば「求人倍率が0.7」というのは、下図のような希望する全員に仕事がない状態のものを表します。逆にいうと、求人倍率が高い方が就職の可能性が高くなるということです。

