

福井県内の労働市場の動き(令和6年1月)

令和6年1月の労働市場の動き【新規学卒者を除きパートを含む】をみると、有効求人数(季節調整値)は、18,867人で前月比2.7%の減少となった。有効求職者数(季節調整値)は、10,855人で前月比1.2%の減少となった。
 この結果、1月の有効求人倍率(季節調整値)は1.74倍となり、前月より0.02ポイント低下した。

※求人に関する数値は全て受理地別の数値。

表1 有効求人倍率(季節調整値)、完全失業率の状況

	有効求人倍率(季節調整値)				正社員の有効求人倍率(原数値)			
	福井県	前月比(p)	全国	前月比(p)	福井県	前年同月比(p)	全国	前年同月比(p)
令和5年1月	1.87	0.01	1.35	0.00	1.73	▲ 0.04	1.09	0.12
令和5年10月	1.79	▲ 0.01	1.29	0.00	1.63	▲ 0.05	1.02	▲ 0.02
11月	1.78	▲ 0.01	1.27	▲ 0.02	1.66	▲ 0.07	1.04	▲ 0.03
12月	1.76	▲ 0.02	1.27	0.00	1.70	▲ 0.08	1.08	▲ 0.03
令和6年1月	1.74	▲ 0.02	1.27	0.00	1.69	▲ 0.04	1.05	▲ 0.04

※令和5年12月以前の数値は新季節指数により改定されている。

図1 有効求人倍率の年度推移

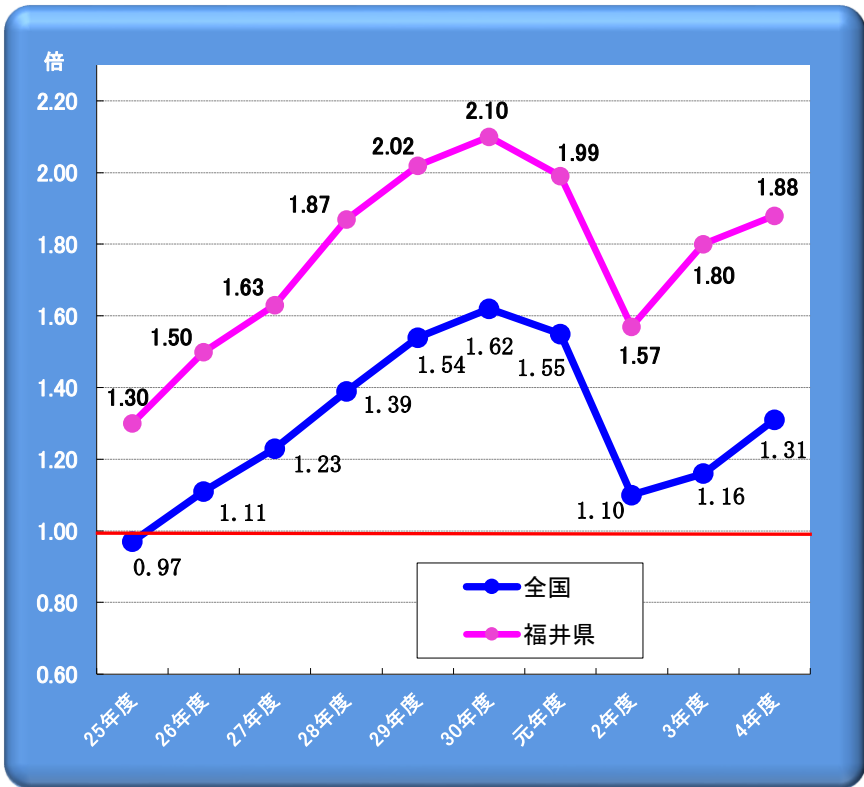
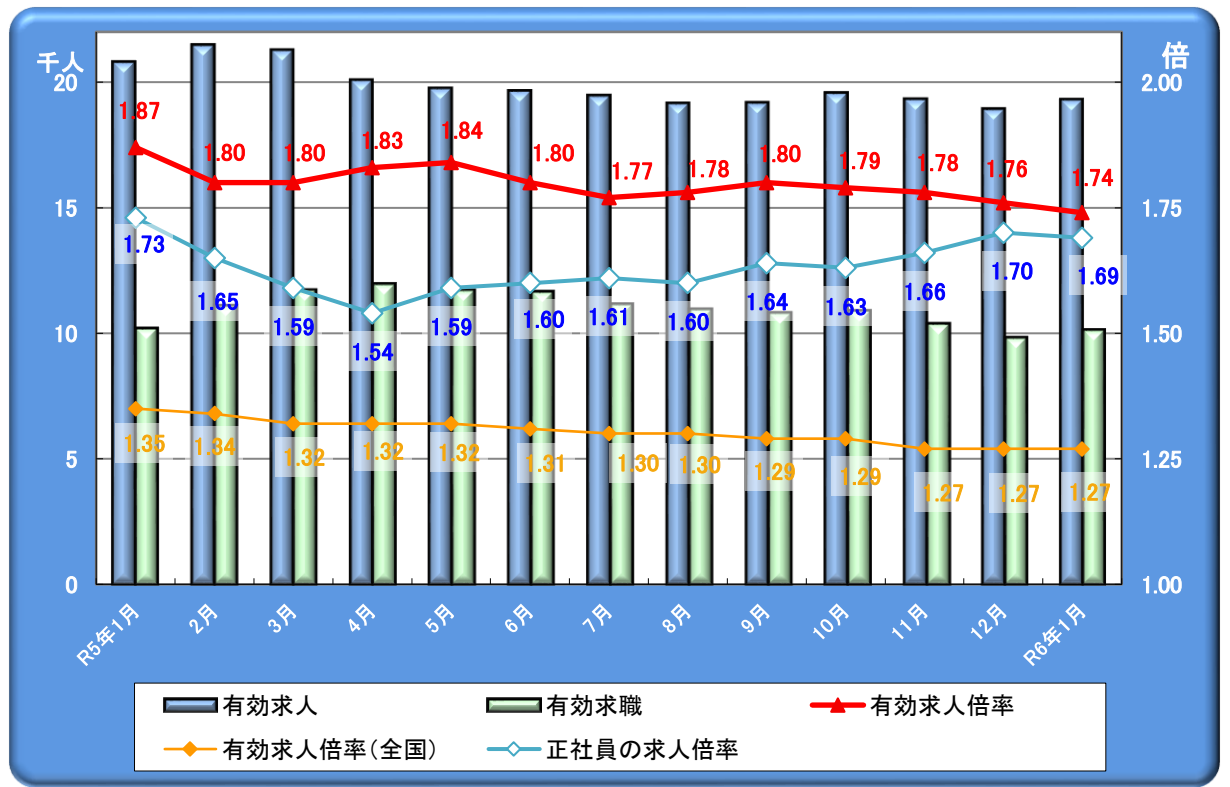


図2 有効求人倍率(季節調整値)の月次推移



※令和5年12月以前の数値は新季節指数により改定されている。

表2 安定所別求職求人状況

(パートを含む全数、求人倍率は原数値)

項目 / 安定所	福井	武生	大野	三国	敦賀	小浜	県計	前年同月比(%、p)
①新規求職申込件数(件)	1,149	720	202	298	287	200	2,856	▲ 1.9
②有効求職者数(人)	4,346	2,586	556	1,080	910	644	10,122	▲ 0.5
③新規求人数(人)	3,500	1,395	393	1,127	575	383	7,373	▲ 10.3
④有効求人数(人)	8,993	3,810	1,154	2,660	1,575	1,088	19,280	▲ 7.3
新規求人倍率 ③/① (倍)	3.05	1.94	1.95	3.78	2.00	1.92	2.58	▲ 0.24
有効求人倍率 ④/② (倍)	2.07	1.47	2.08	2.46	1.73	1.69	1.90	▲ 0.14

図3 安定所別の有効求人倍率(原数値)の月次推移

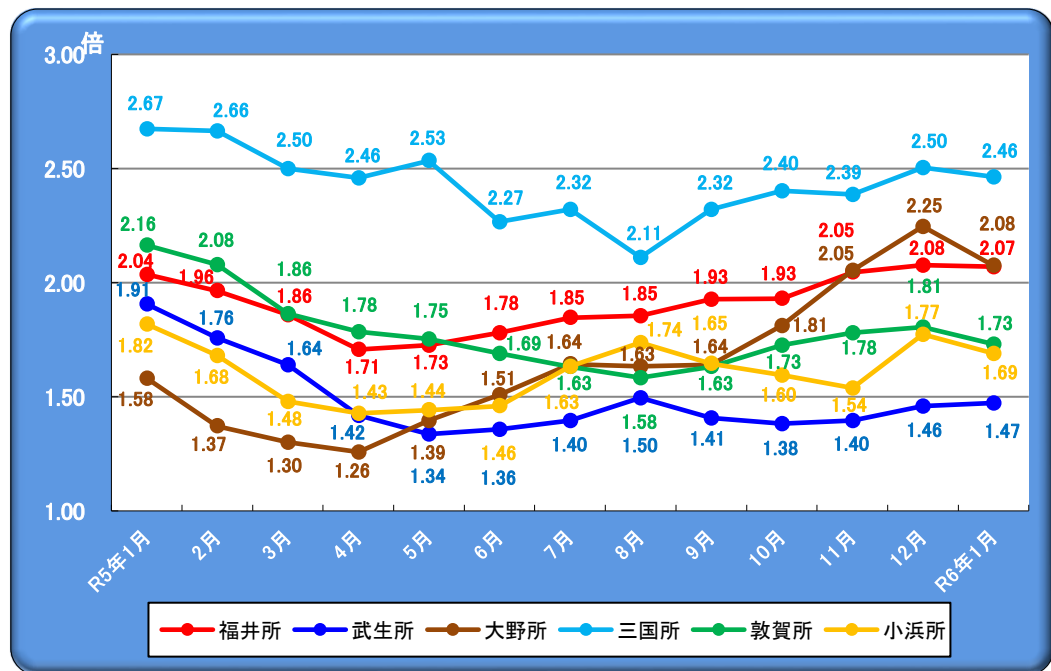


図4 地域別の有効求人倍率(原数値)の月次推移

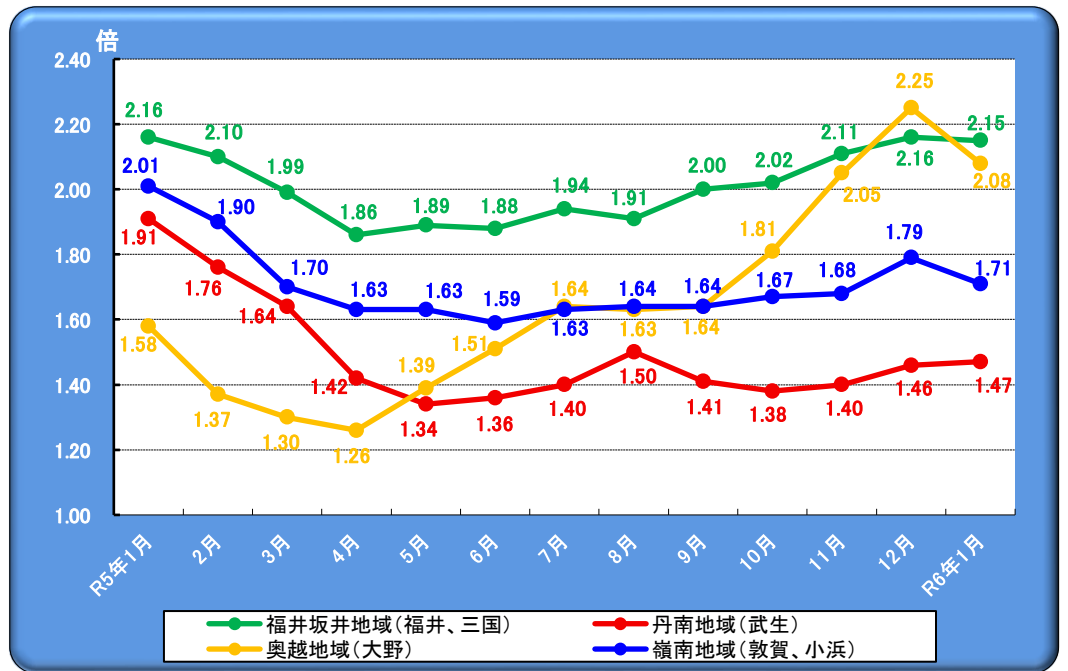


表4 新規・有効求職数の状況

	令和4年度		令和5年11月		12月		令和6年1月	
		前年比		前年同月比		前年同月比		前年同月比
新規求職者数	31,263	4.1	2,161	▲ 1.1	1,980	4.4	2,856	▲ 1.9
有効求職者数	128,573	2.0	10,369	1.4	9,816	1.2	10,122	▲ 0.5
就職件数	12,829	1.6	978	▲ 2.2	913	2.6	781	1.7

〈求職理由別新規求職状況(パートを含む常用)〉

在職者	10,431	2.9	771	2.5	754	10.9	978	▲ 6.1
離職者	18,250	5.1	1,238	▲ 2.8	1,075	2.0	1,592	2.6
定年	913	▲ 3.8	46	▲ 9.8	46	43.8	55	5.8
事業主都合	3,981	▲ 1.1	236	11.3	225	▲ 8.2	365	8.6
自己都合	12,821	8.0	918	▲ 5.1	770	3.5	1,139	2.1
自営・その他	535	2.7	38	▲ 13.6	34	3.0	33	▲ 31.3
無業者	2,228	3.0	137	▲ 8.1	120	▲ 4.0	151	▲ 12.7

図8 求職者数及び就職件数の月次推移

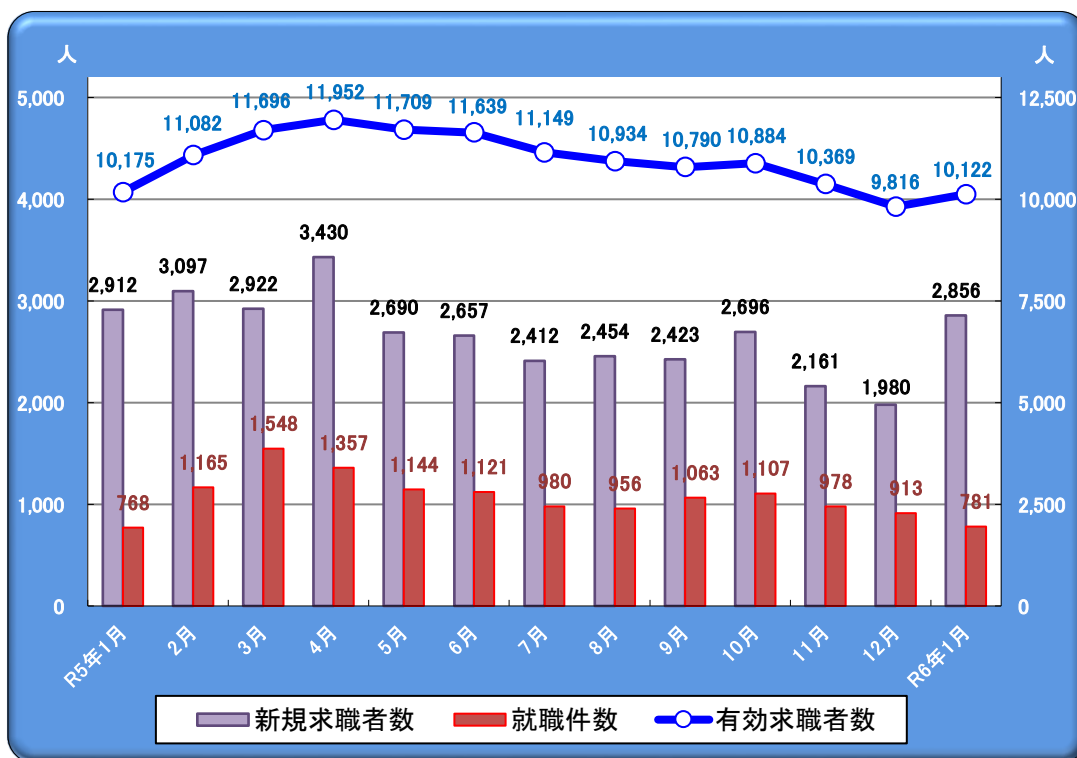


図9 求職理由別新規求職者の状況(パートを含む常用)

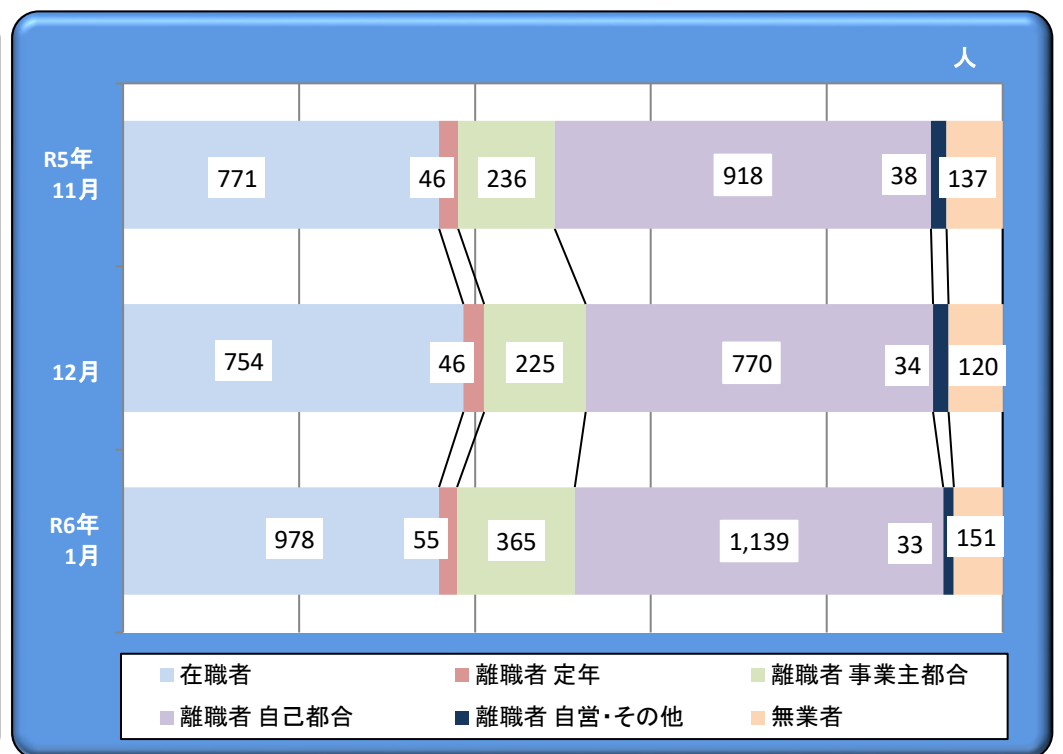


表5 雇用保険被保険者の資格喪失及び受給者の状況

項目 / 安定所	福井	武生	大野	三国	敦賀	小浜	県計	前年比(%)
雇用保険資格喪失数	1,722	687	150	385	294	176	3,414	2.9
うち事業主都合離職者	46	95	14	8	14	6	183	27.1
受給資格決定件数	236	183	62	74	74	40	669	0.6
受給者実人員	947	567	129	267	211	150	2,271	6.9

※受給資格決定件数については速報値のため、変更になる場合があります。

図10 雇用保険受給者及び有効求職者数の月次推移

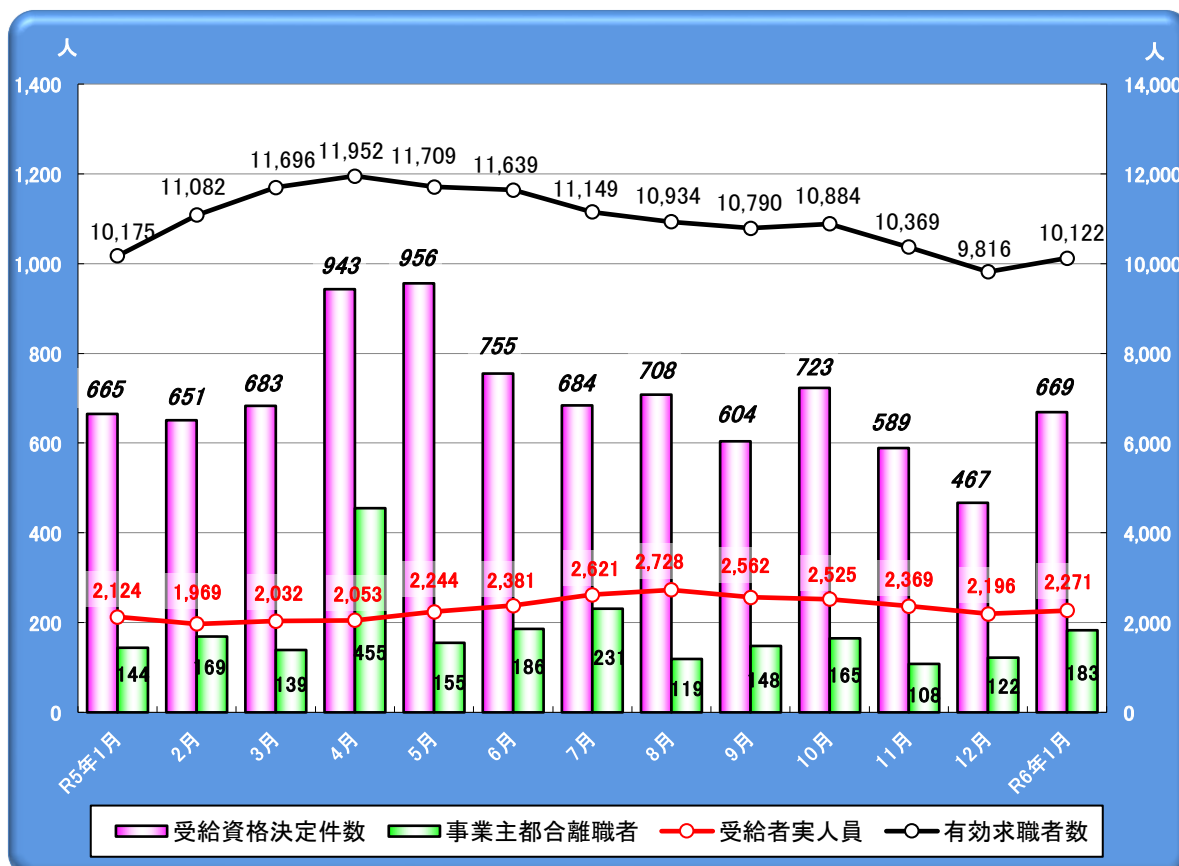


図11 安定所別雇用保険受給者実人員の月次推移

