

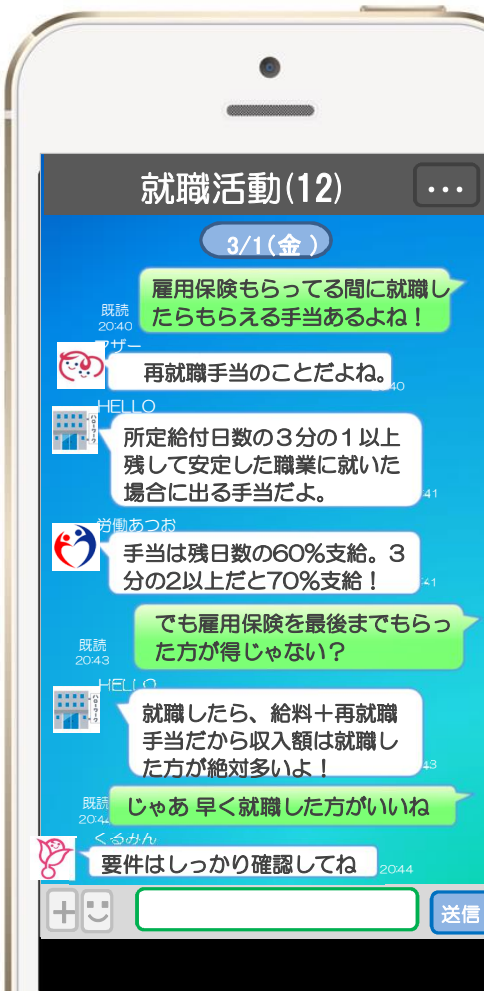
1月の職種別求人・求職の状況

フルタイム編

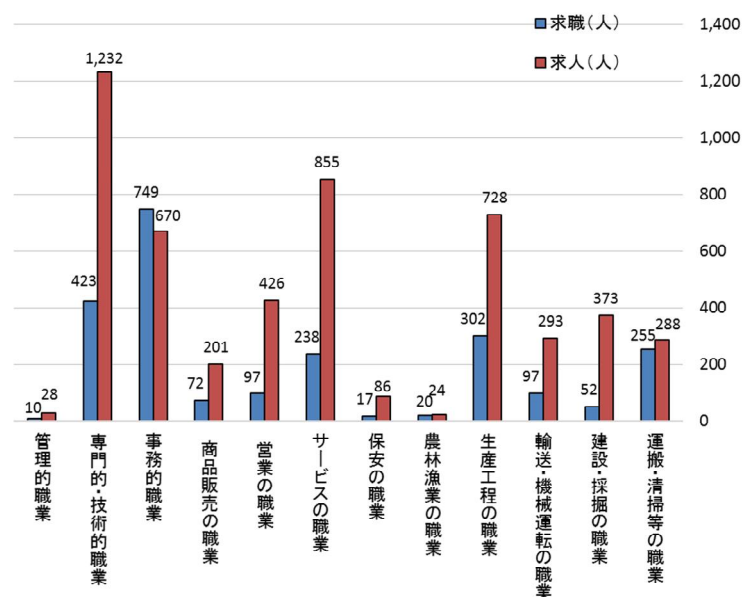
順位	職種	求人倍率	前回順位
1	建築・土木技術者	11.86倍	1位
2	理容師・美容師	9.70倍	5位
3	建設・土木・電気工事	7.17倍	2位
4	保安の職業	5.06倍	4位
5	接客サービス	4.63倍	3位
6	社会福祉の職業	3.87倍	9位
7	販売の職業	3.73倍	8位
8	その他のサービスの職業	3.42倍	7位
9	定置・建設機械運転	3.19倍	6位
10	自動車運転の職業	3.18倍	10位

パートタイム編

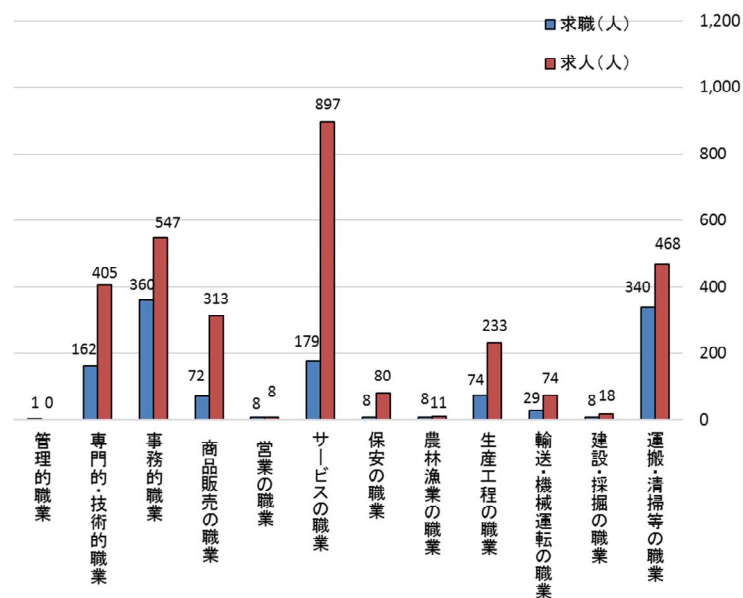
順位	職種	求人倍率	前回順位
1	保安の職業	10.00倍	1位
2	理容師・美容師	8.25倍	2位
3	接客サービス	5.65倍	5位
4	介護・保健医療サービス	5.53倍	6位
5	その他のサービスの職業	5.03倍	4位
6	清掃の職業	4.33倍	3位
7	製品製造（金属を除く）・加工・検査	4.32倍	12位
8	販売の職業	4.09倍	8位
9	調理人	3.91倍	7位
10	自動車運転の職業	3.53倍	9位



フルタイム求人・求職バランスシート(令和6年1月)



パートタイム求人・求職バランスシート(令和6年1月)



【用語の説明】

ハローワーク福井管内の求人倍率は.....2.07倍!

※1 有効求人数

該当月に人材を求めている企業からの募集人数

※2 有効求職者数

該当月に仕事を探している方の人数

※3 求人倍率

有効求人数/有効求職者数=求人倍率

求人倍率が1倍未満とは、従業員(求人)より、仕事を探している人(求職)の方が多い状況を示しています。たとえば「求人倍率が0.7」というのは、下図のような希望する全員に仕事がない状態の事を表します。逆にいうと、求人倍率が高い方が就職の可能性が高くなるといえます。

