

福井県内の労働市場の動き(令和5年12月)

令和5年12月の労働市場の動き【新規卒者を除きパートを含む】をみると、有効求人人数(季節調整値)は、19,343人で前月比1.0%の増加となった。有効求職者数(季節調整値)は、10,909人で前月比1.2%の増加となった。
この結果、12月の有効求人倍率(季節調整値)は1.77倍となり、前月より0.01ポイント低下した。

※求人に関する数値は全て受理地別の数値。

表1 有効求人倍率(季節調整値)、完全失業率の状況

	有効求人倍率(季節調整値)				正社員の有効求人倍率(原数値)			
	福井県	前月比(p)	全国	前月比(p)	福井県	前年同月比(p)	全国	前年同月比(p)
令和4年12月	1.87	▲0.04	1.36	0.01	1.78	0.01	1.11	0.14
令和5年9月	1.77	0.01	1.29	0.00	1.64	▲0.05	1.02	0.00
10月	1.80	0.03	1.30	0.01	1.63	▲0.05	1.02	▲0.02
11月	1.78	▲0.02	1.28	▲0.02	1.66	▲0.07	1.04	▲0.03
12月	1.77	▲0.01	1.27	▲0.01	1.70	▲0.08	1.08	▲0.03

※令和4年12月以前の数値は新季節指数により改定されている。

図1 有効求人倍率の年度推移

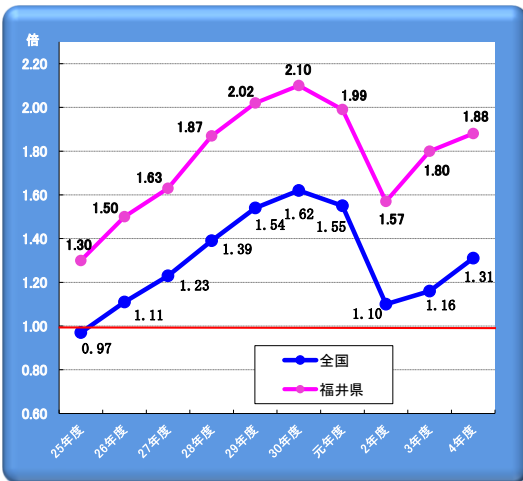
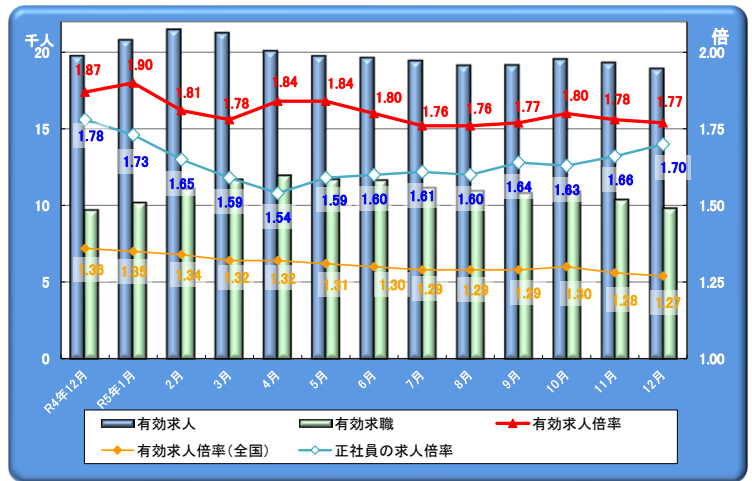


図2 有効求人倍率(季節調整値)の月次推移



※令和4年12月以前の数値は新季節指数により改定されている。

表2 安定所別求職求人状況

項目 / 安定所	福井	武生	大野	三国	敦賀	小浜	県計	前年同月比(%p)
①新規求職申込件数(件)	839	521	134	207	177	102	1,980	4.4
②有効求職者数(人)	4,225	2,530	532	1,033	877	619	9,816	1.2
③新規求人人数(人)	2,749	1,252	372	849	483	397	6,102	▲6.1
④有効求人人数(人)	8,774	3,693	1,195	2,586	1,583	1,098	18,929	▲4.2
新規求人倍率 ③/①(倍)	3.28	2.40	2.78	4.10	2.73	3.89	3.08	▲0.35
有効求人倍率 ④/②(倍)	2.08	1.46	2.25	2.50	1.81	1.77	1.93	▲0.11

(パートを含む全数、求人倍率は原数値)

図3 安定所別の有効求人倍率(原数値)の月次推移

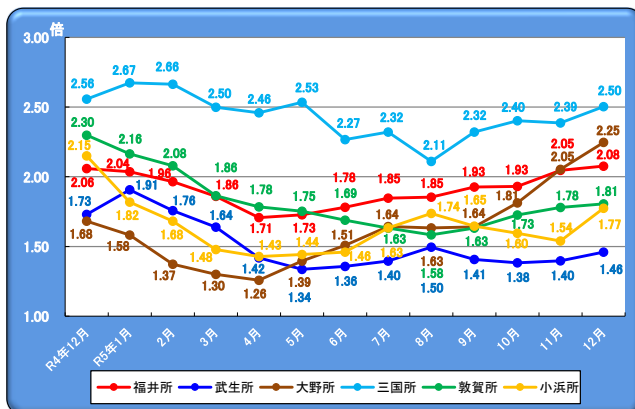


図4 地域別の有効求人倍率(原数値)の月次推移

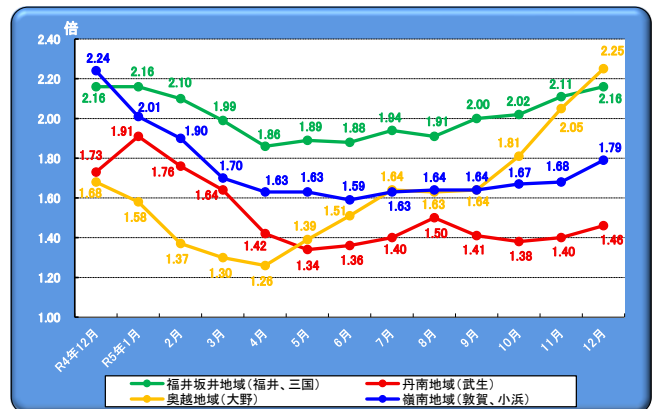


表3 新規求人数・有効求人数の状況

	令和4年度		令和5年10月		11月		12月	
	前年比		前年同月比		前年同月比		前年同月比	
新規求人数	85,387	5.3	7,123	▲ 2.1	6,588	▲ 6.0	6,102	▲ 6.1
有効求人数	241,512	6.3	19,548	▲ 2.9	19,315	▲ 5.2	18,929	▲ 4.2

(前年比、前年同月比…%)

〈主要産業別新規求人状況〉

建設業	9,547	▲ 0.3	735	▲ 13.4	750	▲ 0.8	610	▲ 15.4
製造業	13,493	8.7	1,053	▲ 14.9	1,048	11.7	1,020	▲ 9.3
繊維工業	2,801	16.9	244	▲ 15.6	247	26.0	190	▲ 11.6
眼鏡等製造業	1,573	21.2	125	0.0	149	22.1	146	6.6
運輸業、郵便業	4,592	▲ 1.1	427	21.3	376	▲ 21.8	287	▲ 10.9
卸売業、小売業	16,559	6.5	1,303	▲ 10.6	1,017	▲ 30.9	1,104	0.0
宿泊業、飲食サービス業	4,453	4.9	455	26.7	321	▲ 16.6	315	▲ 6.5
医療、福祉	14,520	2.0	1,266	5.0	1,247	4.2	1,164	2.9
サービス業	7,669	5.7	637	▲ 11.8	754	18.0	628	26.9

図5 新規・有効求人数の推移

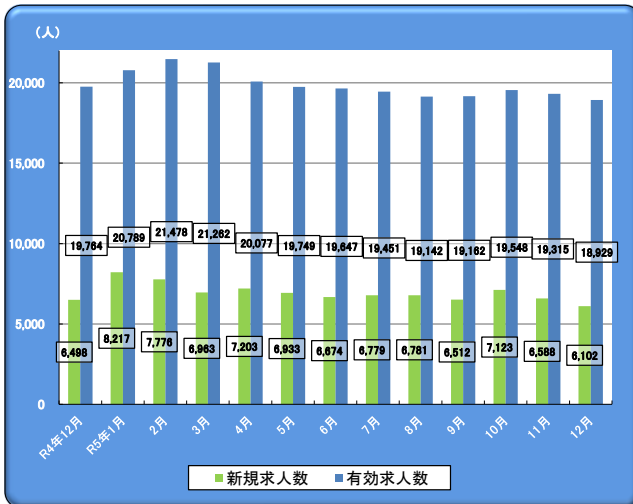


図6 主要産業における新規求人数の推移

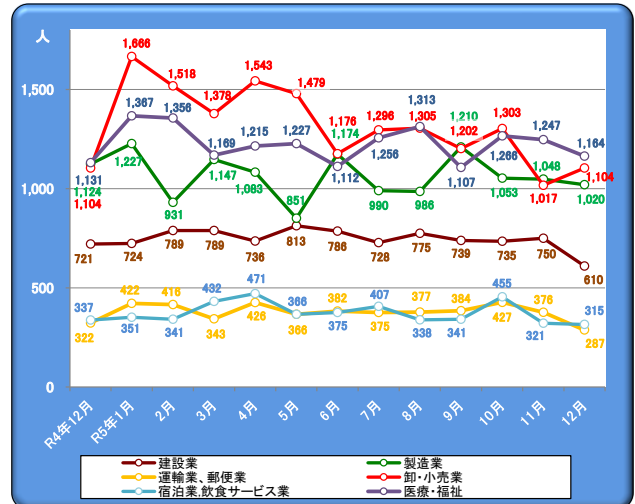


図7 主要産業における新規求人数の推移(前年同月比)

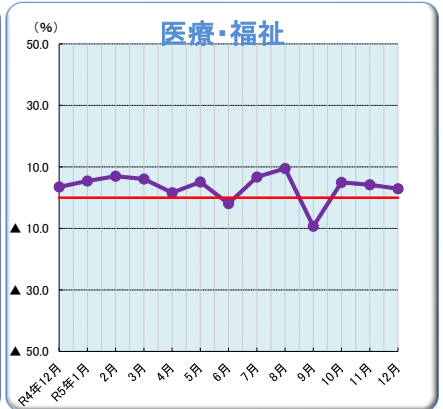
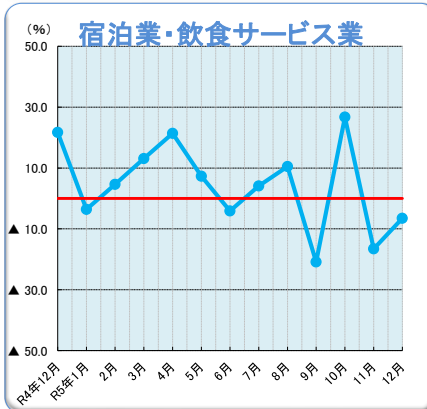
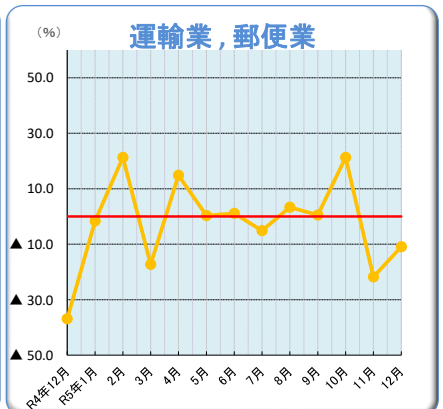
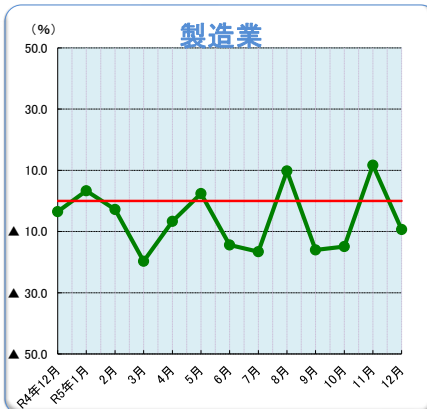
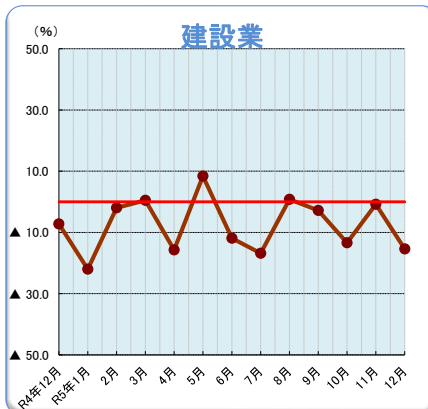


表4 新規・有効求職数の状況

	令和4年度		令和5年10月		11月		12月	
		前年比		前年同月比		前年同月比		前年同月比
新規求職者数	31,263	4.1	2,696	11.1	2,161	▲ 1.1	1,980	4.4
有効求職者数	128,573	2.0	10,884	3.0	10,369	1.4	9,816	1.2
就職件数	12,829	1.6	1,107	4.9	978	▲ 2.2	913	2.6

〈求職理由別新規求職状況(パートを含む常用)〉

	令和4年度		令和5年10月		11月		12月	
在職者	10,431	2.9	900	19.5	771	2.5	754	10.9
離職者	18,250	5.1	1,617	8.3	1,238	▲ 2.8	1,075	2.0
定年	913	▲ 3.8	59	1.7	46	▲ 9.8	46	43.8
事業主都合	3,981	▲ 1.1	336	2.4	236	11.3	225	▲ 8.2
自己都合	12,821	8.0	1,183	9.4	918	▲ 5.1	770	3.5
自営・その他	535	2.7	39	50.0	38	▲ 13.6	34	3.0
無業者	2,228	3.0	169	▲ 0.6	137	▲ 8.1	120	▲ 4.0

図8 求職者数及び就職件数の月次推移

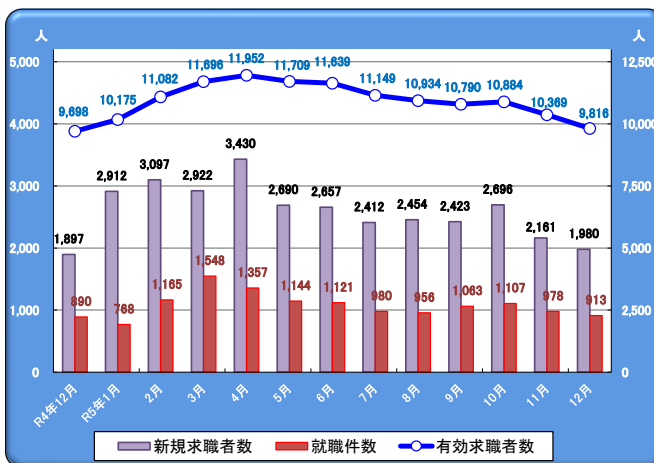


図9 求職理由別新規求職者の状況(パートを含む常用)




表5 雇用保険被保険者の資格喪失及び受給者の状況

項目 / 安定所	福井	武生	大野	三国	敦賀	小浜	県計	前年比(%)
雇用保険資格喪失数	1,161	535	131	273	209	106	2,415	▲ 7.8
うち事業主都合離職者	55	40	8	11	5	3	122	▲ 7.6
受給資格決定件数	200	116	25	50	44	32	467	▲ 1.5
受給者実人員	909	547	127	237	212	163	2,196	1.7

※受給資格決定件数については速報値のため、変更になる場合があります。
 ※受給者実人員の県計は、福井運輸支局分の1を含む。

図10 雇用保険受給者及び有効求職者数の月次推移

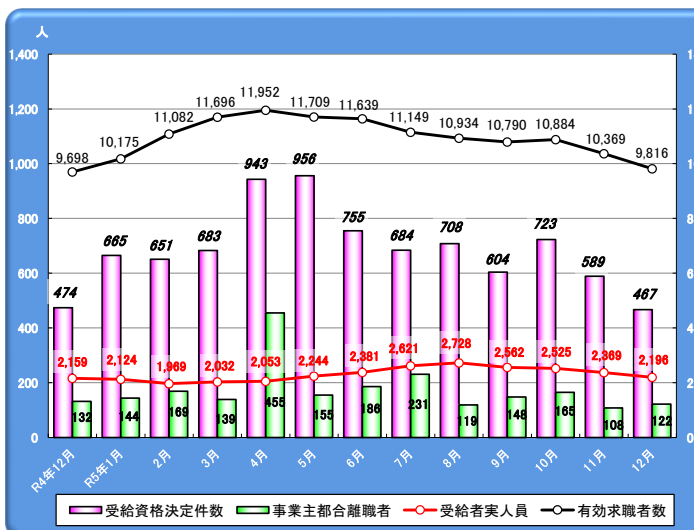


図11 安定所別雇用保険受給者実人員の月次推移

