

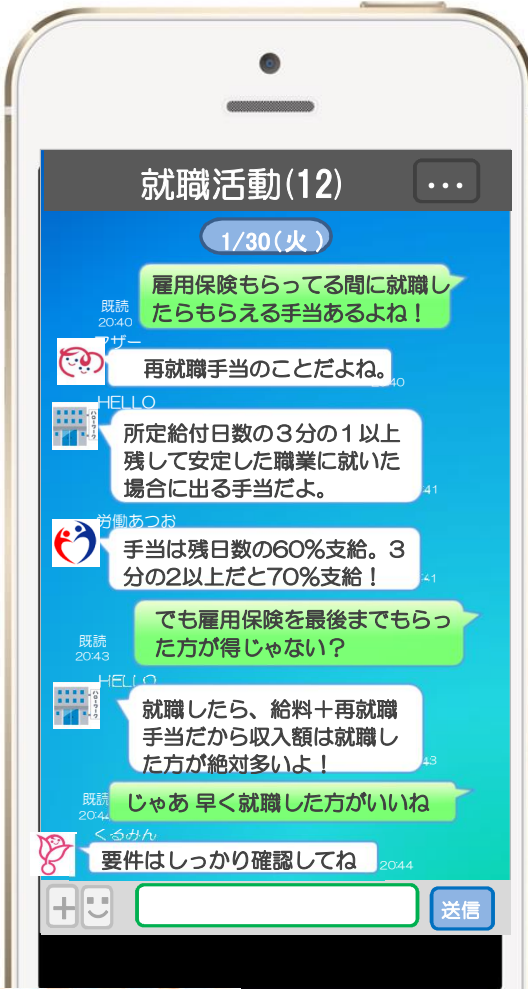
12月の職種別求人・求職の状況

フルタイム編

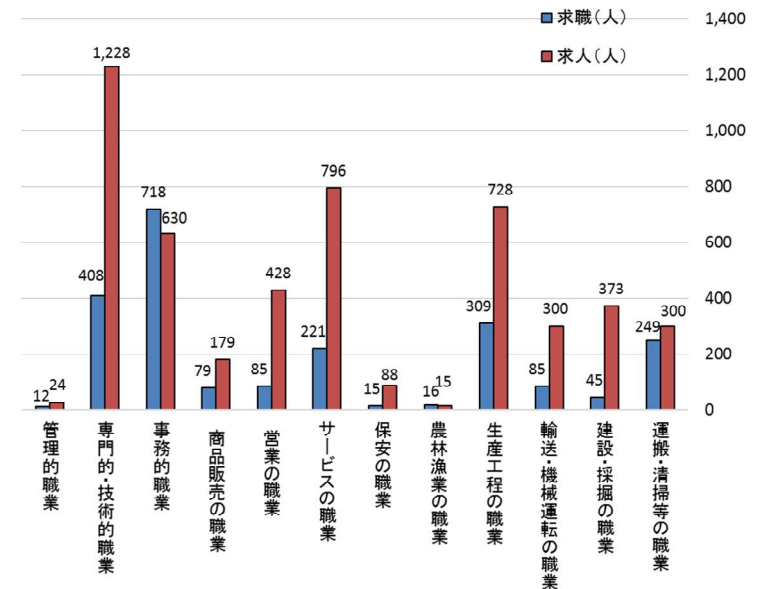
順位	職種	求人倍率	前回順位
1	建築・土木技術者	10.48倍	1位
2	建設・土木・電気工事	8.29倍	2位
3	接客サービス	6.44倍	5位
4	保安の職業	5.87倍	6位
5	理容師・美容師	5.77倍	3位
6	定置・建設機械運転	5.36倍	4位
7	その他のサービスの職業	3.77倍	10位
8	販売の職業	3.71倍	9位
9	社会福祉の職業	3.62倍	7位
10	自動車運転の職業	3.40倍	8位

パートタイム編

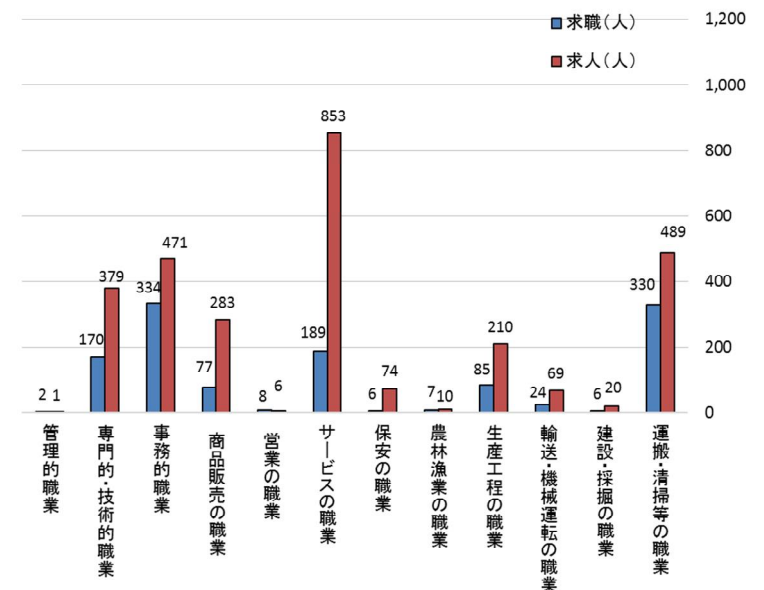
順位	職種	求人倍率	前回順位
1	保安の職業	12.33倍	1位
2	理容師・美容師	8.14倍	2位
3	清掃の職業	5.31倍	3位
4	その他のサービスの職業	5.19倍	7位
5	接客サービス	4.92倍	5位
6	介護・保健医療サービス	4.48倍	8位
7	調理人	3.67倍	9位
8	販売の職業	3.61倍	6位
9	自動車運転の職業	3.56倍	10位
10	建設・土木・電気工事	3.33倍	12位



フルタイム求人・求職バランスシート(令和5年12月)



パートタイム求人・求職バランスシート(令和5年12月)



【用語の説明】

ハローワーク福井管内の求人倍率は.....2.08倍!

※1 有効求人数

該当月に人材を求めている企業からの募集人数

※2 有効求職者数

該当月に仕事を探している方の人数

※3 求人倍率

有効求人数/有効求職者数=求人倍率

求人倍率が1倍未満とは、従業員(求人)より、仕事を探している人(求職)の方が多い状況を示しています。たとえば「求人倍率が0.7」というのは、下図のような希望する全員に仕事がない状態のことを表します。逆にいうと、求人倍率が高い方が就職の可能性が高くなるといえそうです。

