

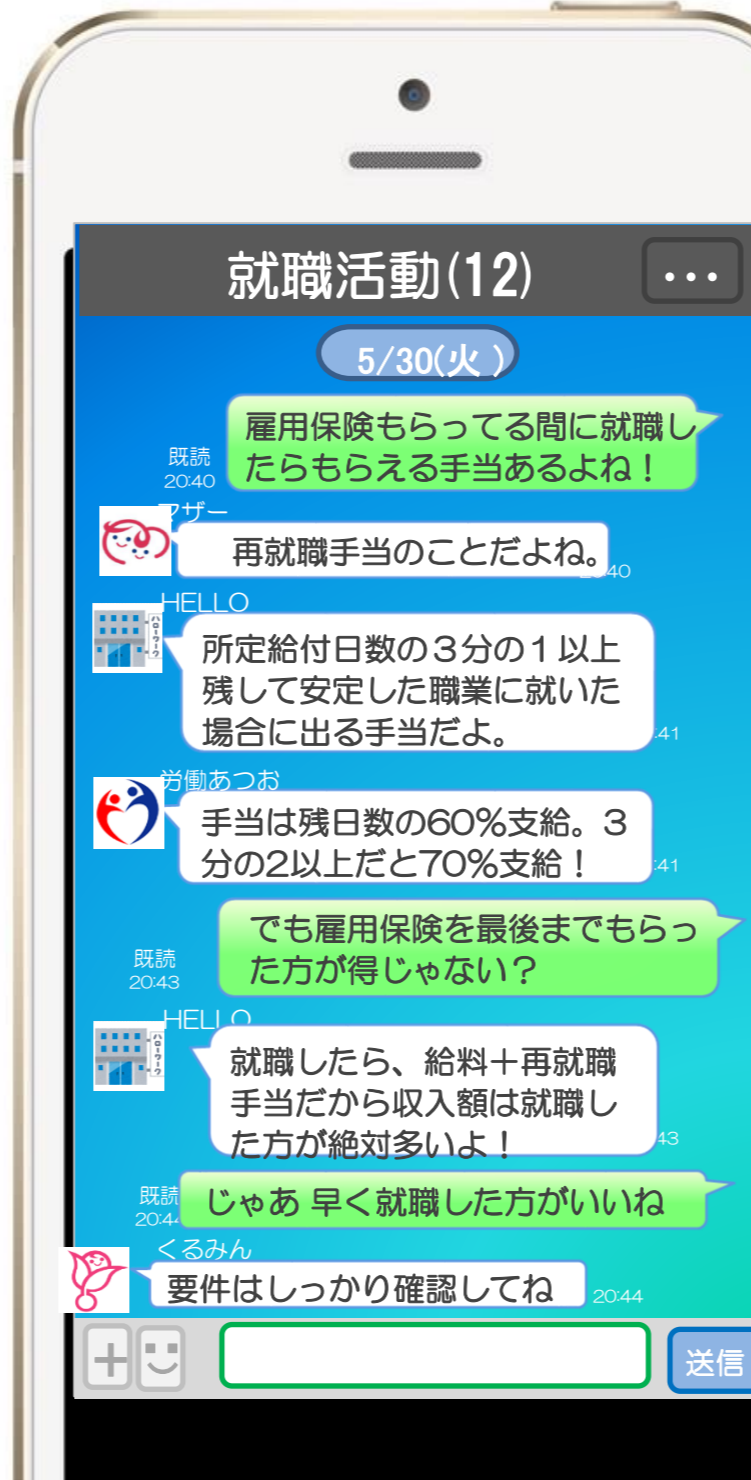
# 4月の職種別求人・求職の状況

## フルタイム編

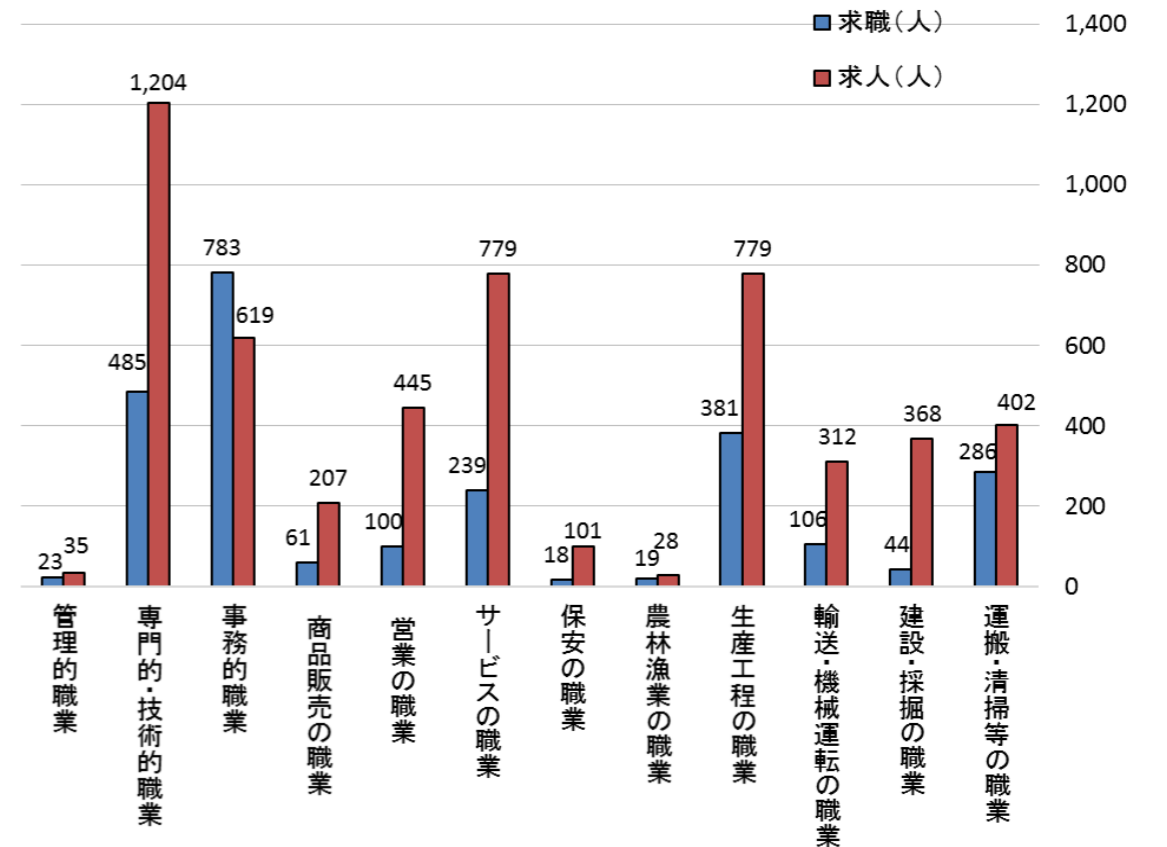
順位	職種	求人倍率	前回順位
1	建築・土木技術者	1.152倍	1位
2	建設・土木・電気工事	8.36倍	2位
3	接客サービス	6.73倍	3位
4	保安の職業	5.61倍	4位
5	販売の職業	4.01倍	5位
6	理容師・美容師	3.67倍	6位
7	社会福祉の職業	3.64倍	7位
8	自動車運転の職業	3.16倍	13位
9	清掃の職業	2.96倍	12位
10	調理人	2.81倍	8位

## パートタイム編

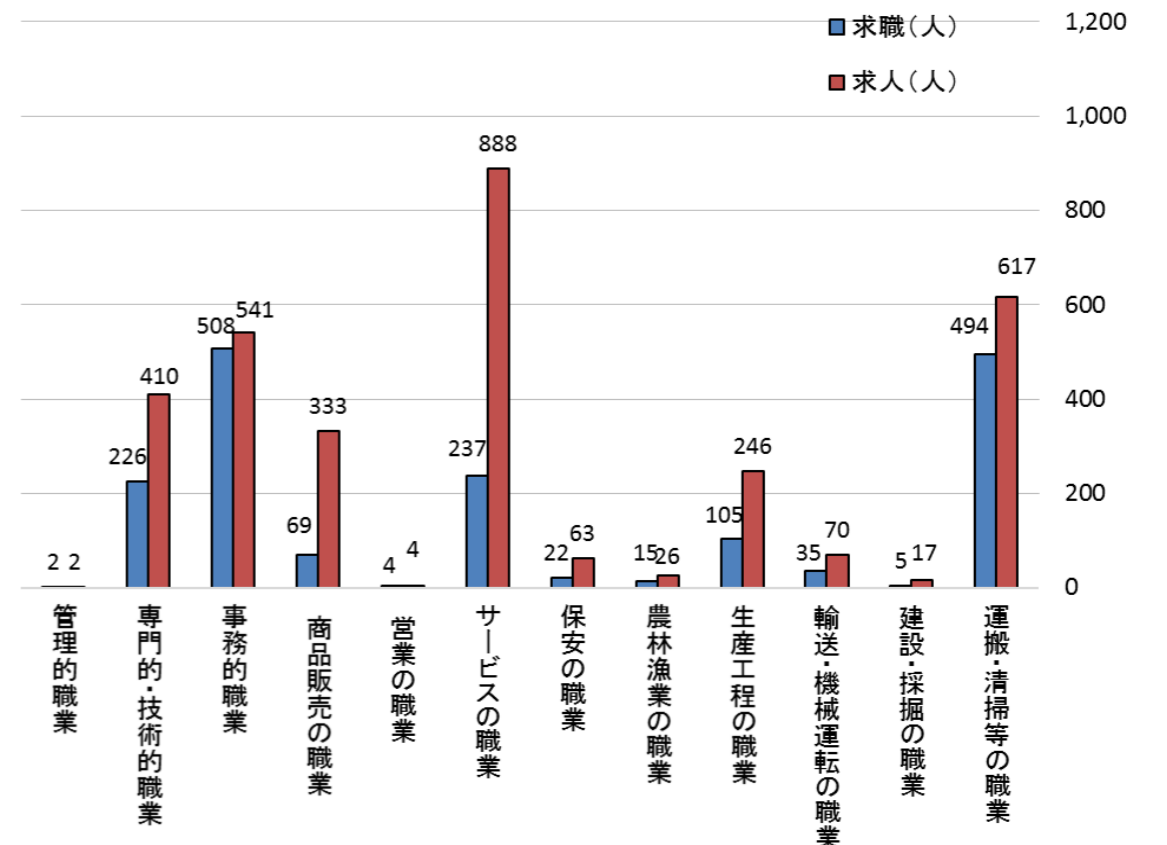
順位	職種	求人倍率	前回順位
1	理容師・美容師	10.80倍	1位
2	接客サービス	4.73倍	5位
3	販売の職業	4.65倍	6位
4	清掃の職業	4.56倍	7位
5	その他のサービスの職業	4.50倍	4位
6	建設・土木・電気工事	3.40倍	3位
7	社会福祉の職業	3.33倍	2位
8	調理人	3.24倍	10位
9	介護・保健医療サービス	3.21倍	9位
10	製品製造（金属を除く）・加工・検査	3.02倍	11位



フルタイム求人・求職バランスシート(令和5年4月)



パートタイム求人・求職バランスシート(令和5年4月)



【用語の説明】

ハローワーク福井管内の求人倍率は..... 1.71倍!

※1 有効求人数

該当月に人材を求めている企業からの募集人数

※2 有効求職者数

該当月に仕事を探している方の人数

※3 求人倍率

有効求人数 / 有効求職者数 = 求人倍率

求人倍率が1倍未満とは、従業員の募集(求人)より、仕事を探している人(求職)の方が多いう状況を示しています。たとえば「求人倍率が0.7」というのは、下図のような希望する全員に仕事がない状態のことを表します。逆にいうと、求人倍率が高い方が就職の可能性が高くなるといえそうです。

