

11月の職種別求人・求職の状況

フルタイム編

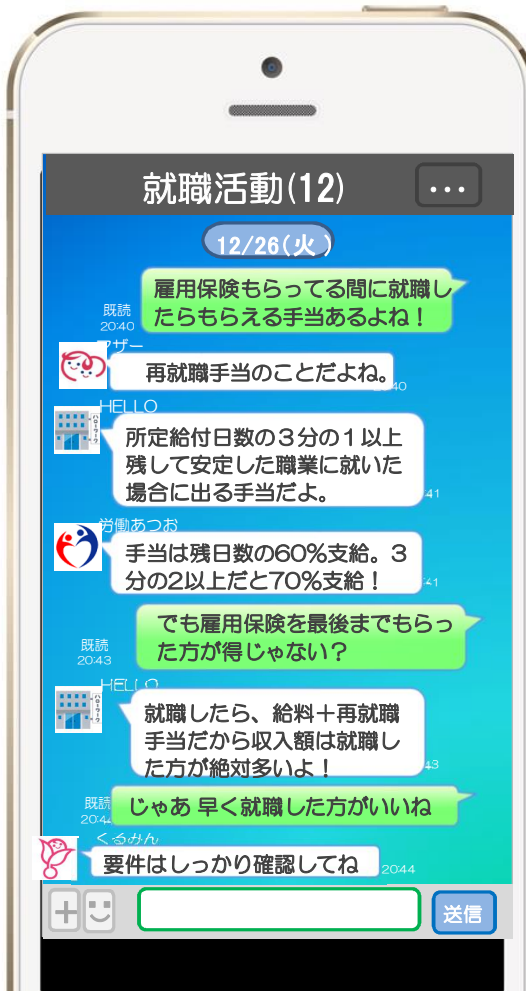
前回順位

1	建築・土木技術者	12.18倍	1位
2	建設・土木・電気工事	8.58倍	2位
3	理容師・美容師	5.93倍	6位
4	定置・建設機械運転	5.82倍	4位
5	接客サービス	5.30倍	5位
6	保安の職業	4.36倍	3位
7	社会福祉の職業	3.86倍	9位
8	自動車運転の職業	3.84倍	8位
9	販売の職業	3.73倍	7位
10	その他のサービスの職業	3.60倍	10位

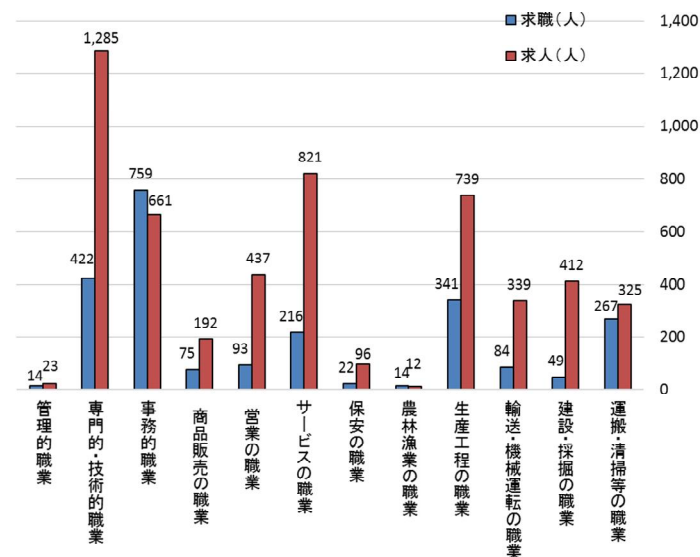
パートタイム編

前回順位

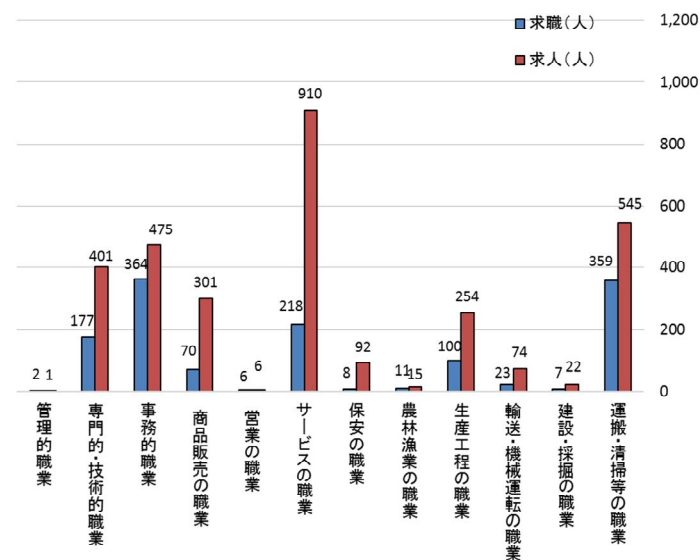
1	保安の職業	11.50倍	2位
2	理容師・美容師	8.29倍	1位
3	清掃の職業	6.09倍	3位
4	建築・土木技術者	6.00倍	9位
5	接客サービス	4.31倍	4位
6	販売の職業	4.22倍	8位
7	その他のサービスの職業	4.13倍	5位
8	介護・保健医療サービス	3.94倍	10位
9	調理人	3.91倍	7位
10	自動車運転の職業	3.88倍	13位



フルタイム求人・求職バランスシート(令和5年11月)



パートタイム求人・求職バランスシート(令和5年11月)



【用語の説明】

ハローワーク福井管内の求人倍率は.....2.05倍!

※1 有効求人数

該当月に人材を求めている企業からの募集人数

※2 有効求職者数

該当月に仕事を探している方の人数

※3 求人倍率

有効求人数/有効求職者数=求人倍率

求人倍率が1倍未満とは、従業員(求人)より、仕事を探している人(求職)の方が多い状況を意味しています。たとえば「求人倍率が0.7」というのは、下図のような希望する全員に仕事がない状態のことを表します。逆にいうと、求人倍率が高い方が就職の可能性が高くなるといえそうです。

