

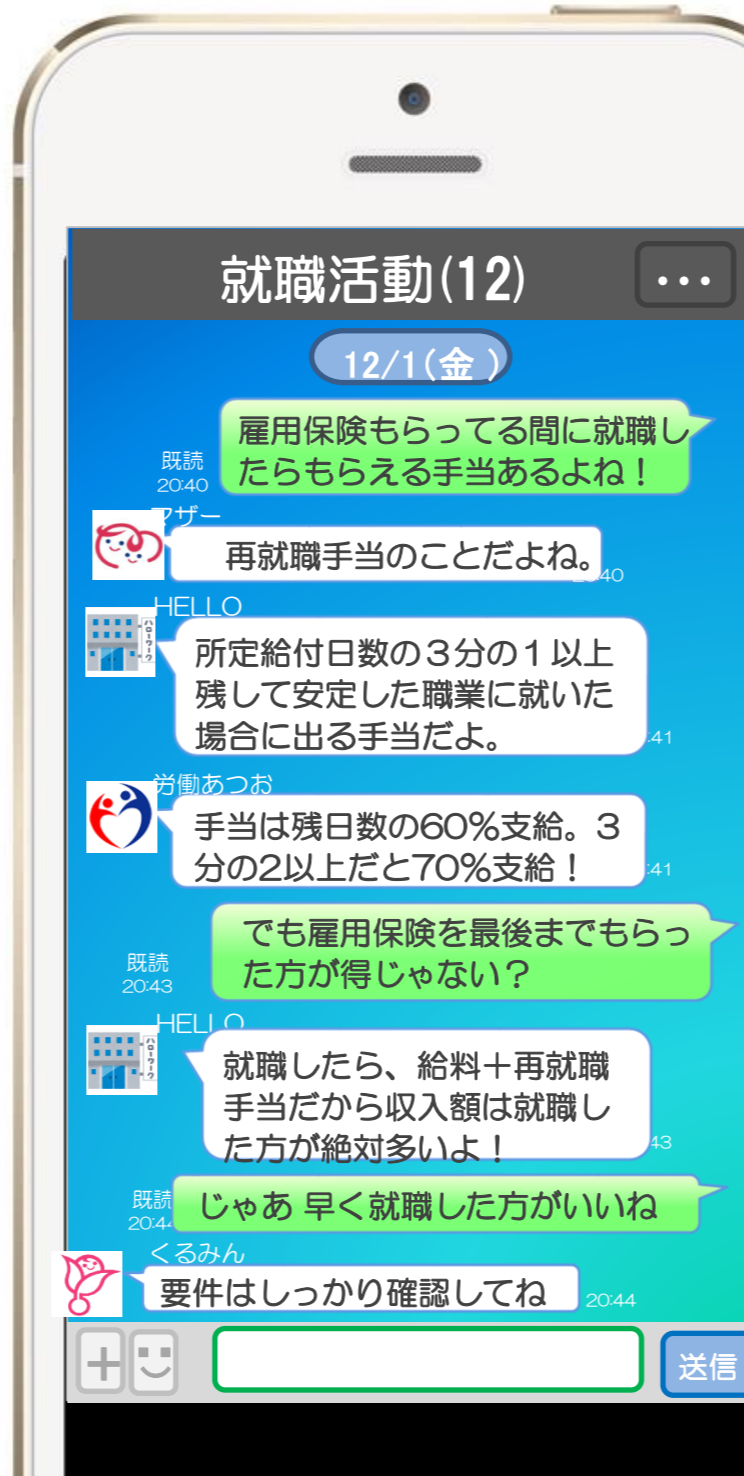
# 10月の職種別求人・求職の状況

## フルタイム編

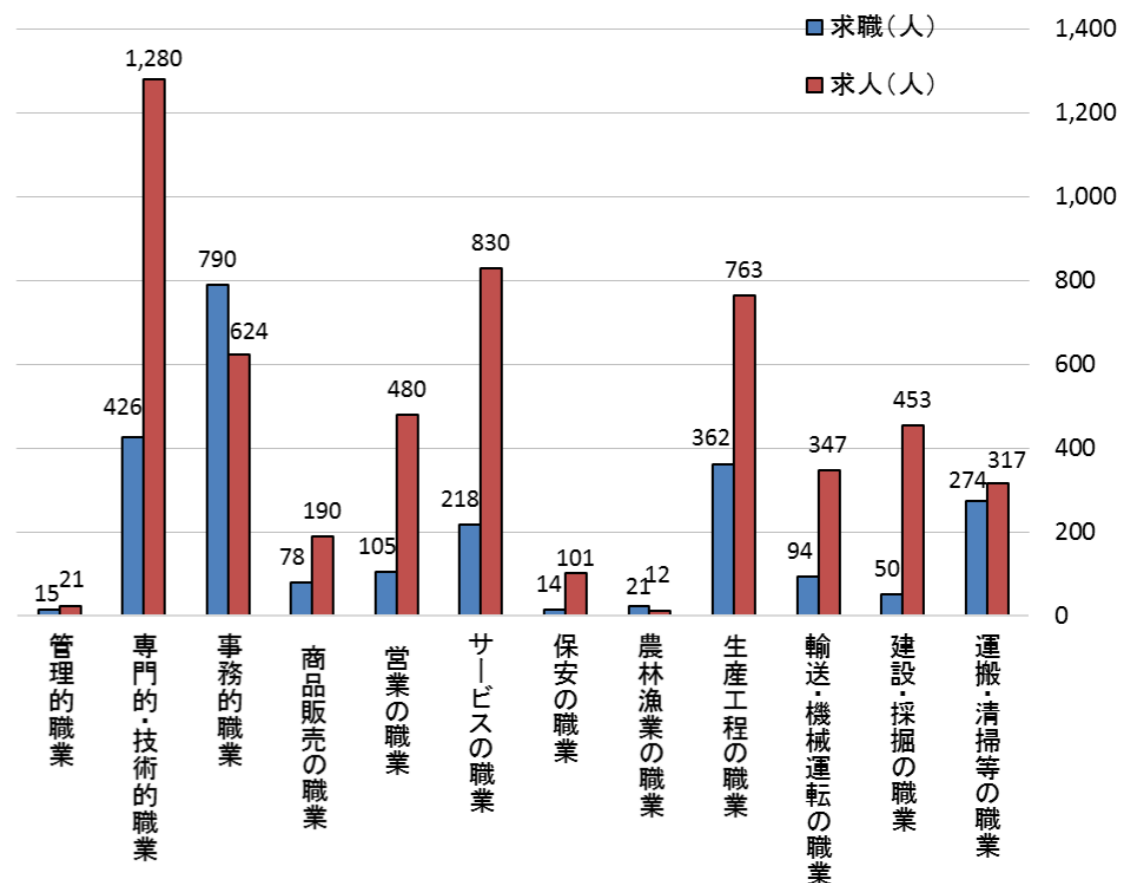
順位	職種	求人倍率	前回順位
1	建築・土木技術者	13.35倍	1位
2	建設・土木・電気工事	9.24倍	3位
3	保安の職業	7.21倍	2位
4	定置・建設機械運転	6.00倍	6位
5	接客サービス	5.95倍	5位
6	理容師・美容師	5.69倍	4位
7	販売の職業	3.68倍	11位
8	自動車運転の職業	3.59倍	8位
9	社会福祉の職業	3.58倍	7位
10	その他のサービスの職業	3.23倍	9位

## パートタイム編

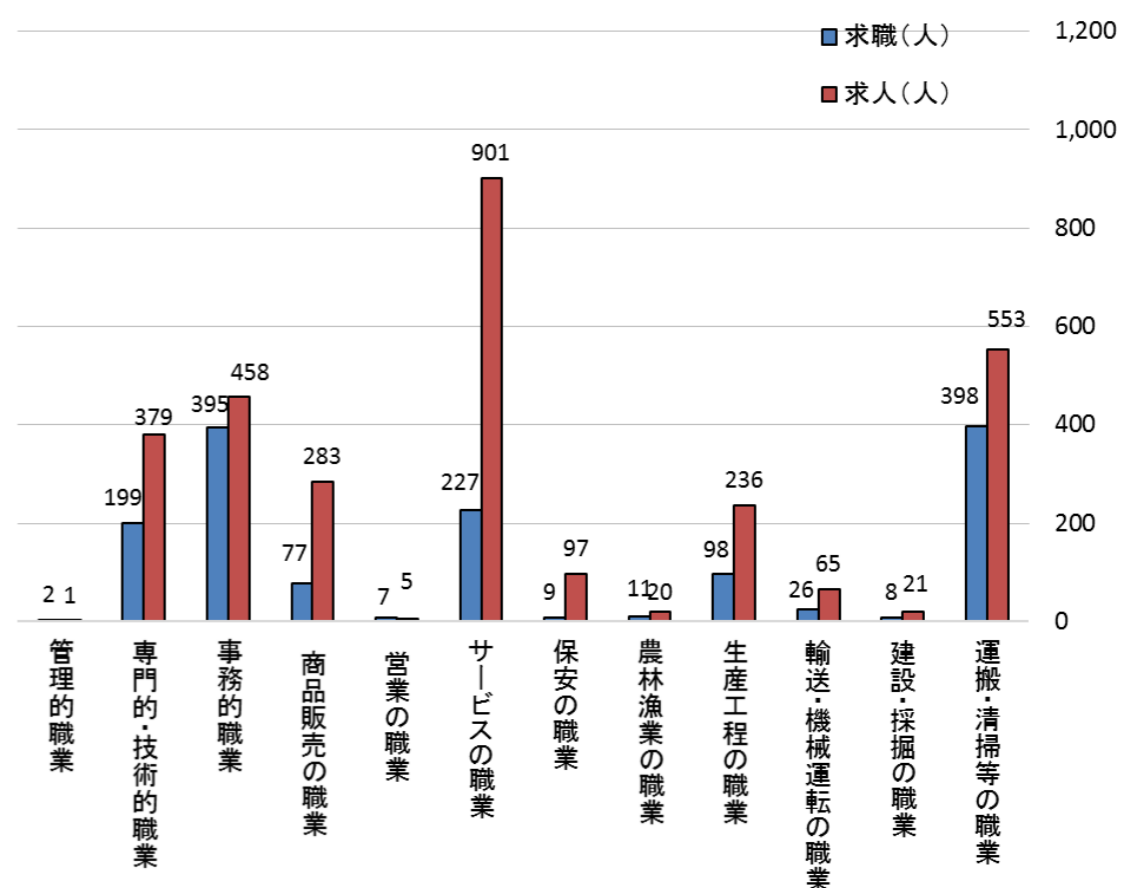
順位	職種	求人倍率	前回順位
1	理容師・美容師	11.60倍	1位
2	保安の職業	10.78倍	2位
3	清掃の職業	4.96倍	4位
4	接客サービス	4.11倍	6位
5	その他のサービスの職業	4.10倍	9位
6	定置・建設機械運転	4.00倍	3位
7	調理人	3.80倍	7位
8	販売の職業	3.67倍	12位
9	建築・土木技術者	3.50倍	5位
10	介護・保健医療サービス	3.47倍	10位



フルタイム求人・求職バランスシート(令和5年10月)



パートタイム求人・求職バランスシート(令和5年10月)



【用語の説明】

ハローワーク福井管内の  
求人倍率は..... **1.93倍!**

※1 有効求人数

該当月に人材を求めている企業からの募集人数

※2 有効求職者数

該当月に仕事を探している方の人数

※3 求人倍率

有効求人数 / 有効求職者数 = 求人倍率

求人倍率が1倍未満とは、従業員の募集(求人)より、仕事を探している人(求職)の方が  
多い状況を意味しています。たとえば「求人倍率が0.7」というのは、下図のような希望する全員に仕事がない状態の事を表します。  
逆にいうと、求人倍率が高い方が就職の可能性が高くなるといえそうです。

