

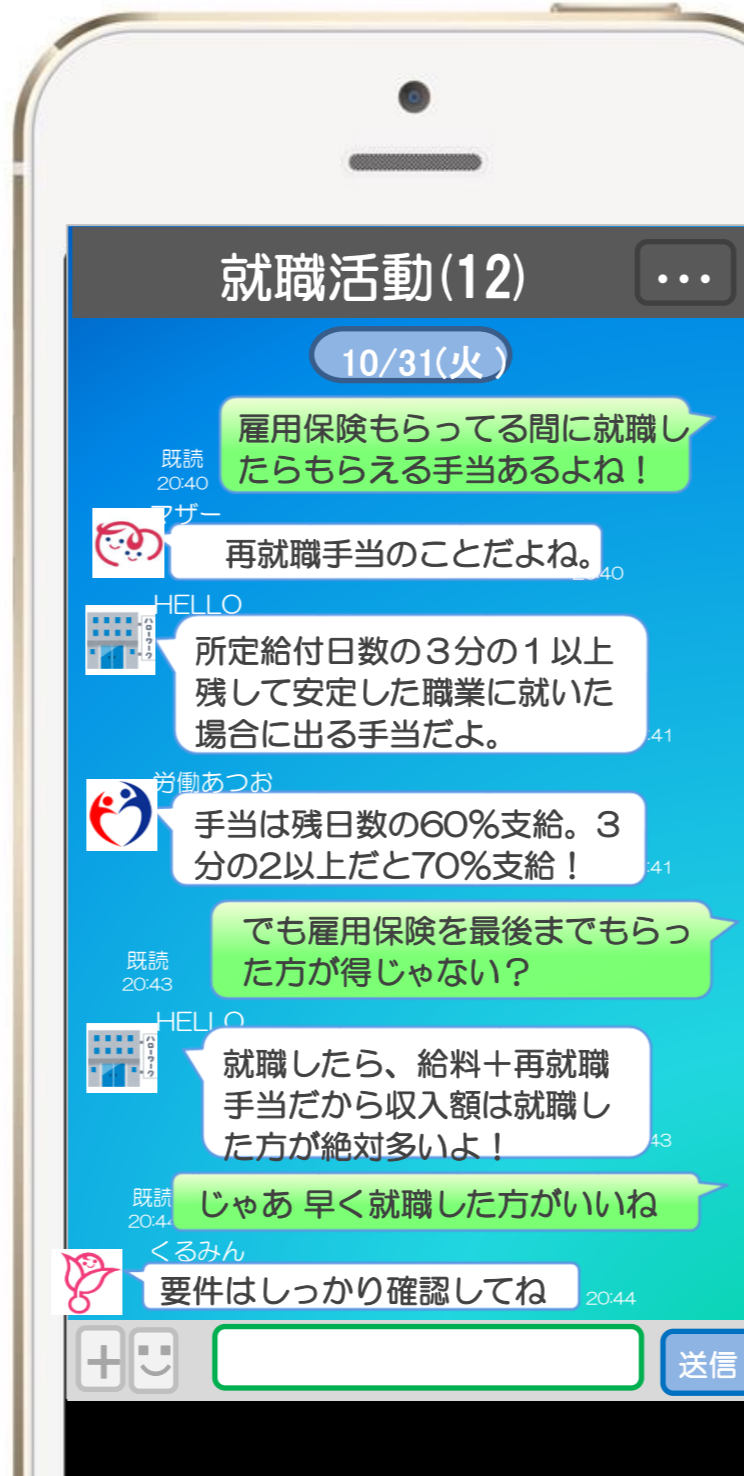
# 9月の職種別求人・求職の状況

## フルタイム編

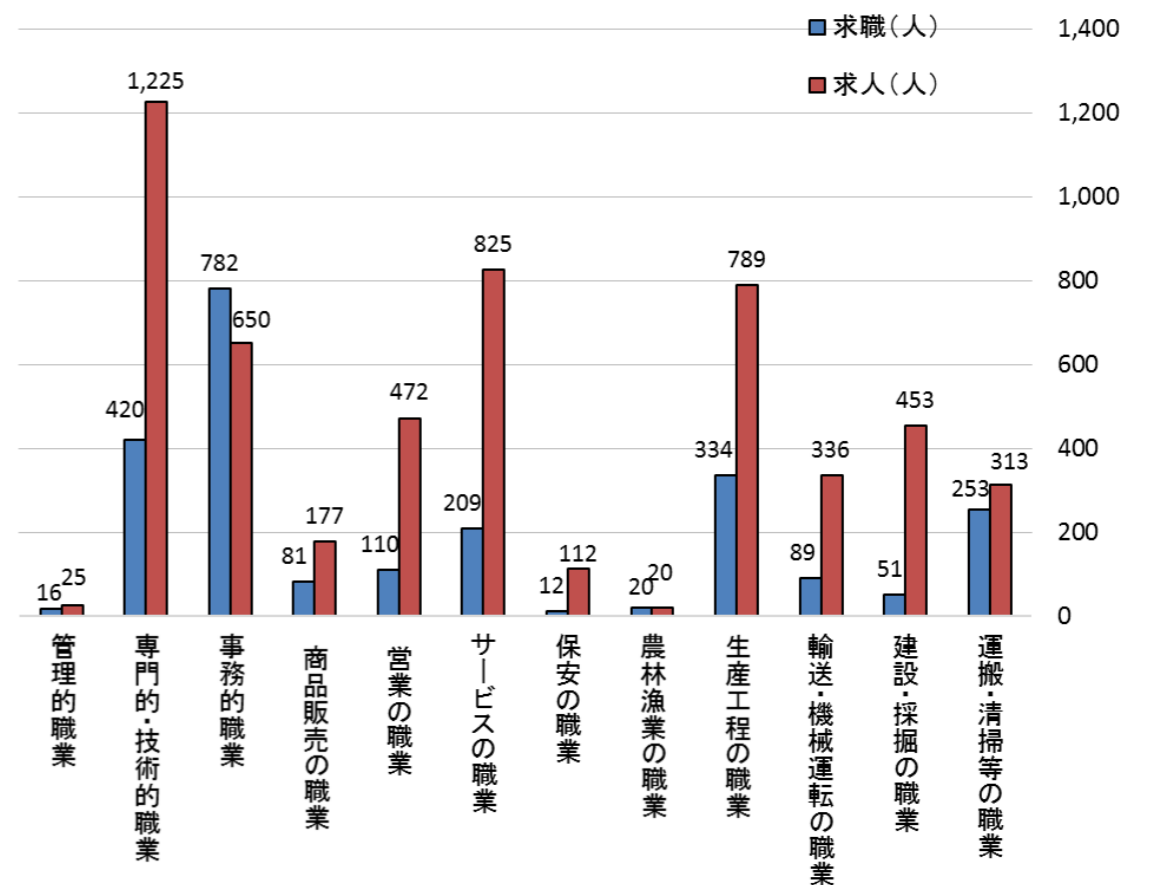
順位	職種	求人倍率	前回順位
1	建築・土木技術者	13.00倍	1位
2	保安の職業	9.33倍	4位
3	建設・土木・電気工事	9.06倍	2位
4	理容師・美容師	7.83倍	3位
5	接客サービス	6.32倍	5位
6	定置・建設機械運転	5.00倍	6位
7	社会福祉の職業	3.91倍	7位
8	自動車運転の職業	3.78倍	8位
9	その他のサービスの職業	3.71倍	9位
10	清掃の職業	3.48倍	14位

## パートタイム編

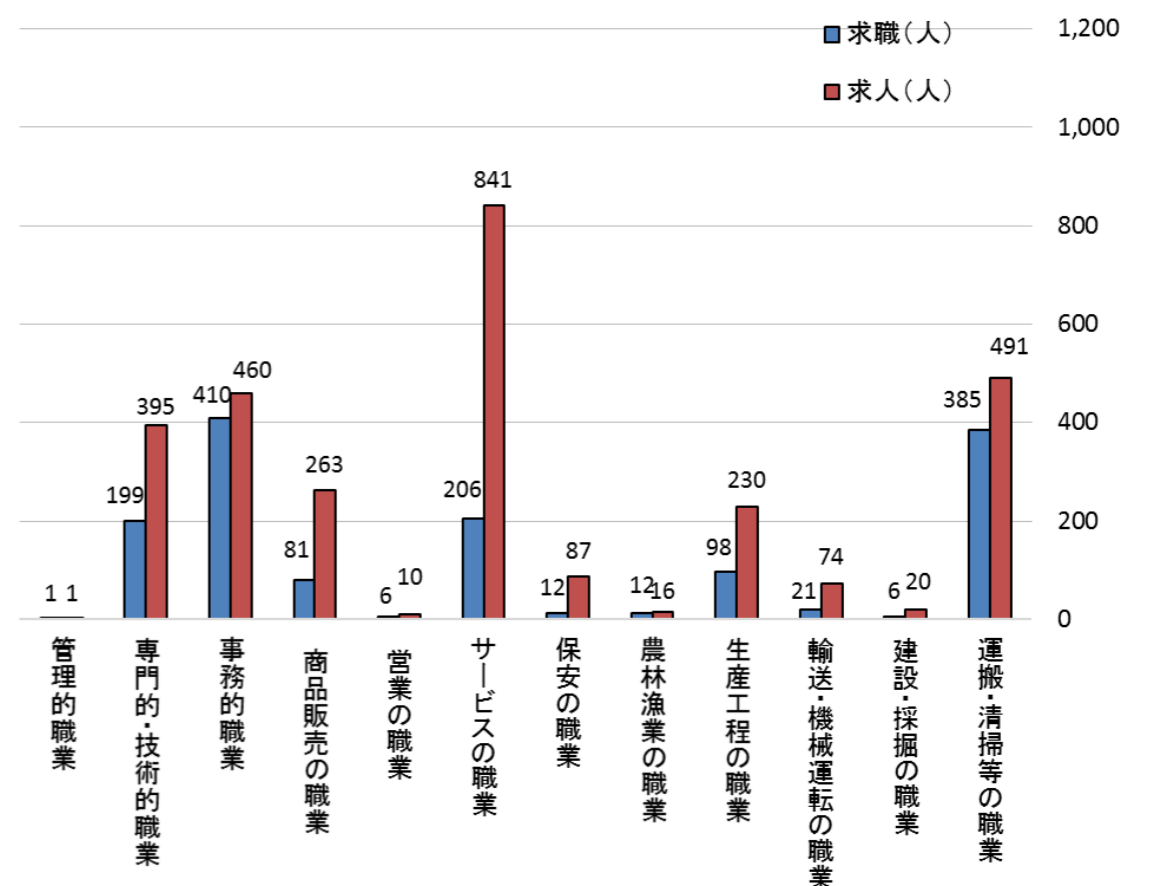
順位	職種	求人倍率	前回順位
1	理容師・美容師	19.00倍	1位
2	保安の職業	7.25倍	2位
3	定置・建設機械運転	5.00倍	20位
4	清掃の職業	4.90倍	3位
5	建築・土木技術者	4.50倍	12位
6	接客サービス	4.08倍	5位
7	調理人	4.06倍	7位
8	自動車運転の職業	3.78倍	9位
9	その他のサービスの職業	3.71倍	6位
10	介護・保健医療サービス	3.61倍	4位



フルタイム求人・求職バランスシート(令和5年9月)



パートタイム求人・求職バランスシート(令和5年9月)



【用語の説明】

ハローワーク福井管内の求人倍率は..... 1.93倍!

※1 有効求人数

該当月に人材を求めている企業からの募集人数

※2 有効求職者数

該当月に仕事を探している方の人数

※3 求人倍率

有効求人数 / 有効求職者数 = 求人倍率

求人倍率が1倍未満とは、従業員の募集(求人)より、仕事を探している人(求職)の方が多い状況を意味しています。たとえば「求人倍率が0.7」というのは、下図のような希望する全員に仕事がない状態のことを表します。逆にいうと、求人倍率が高い方が就職の可能性が高くなるといえそうです。

