

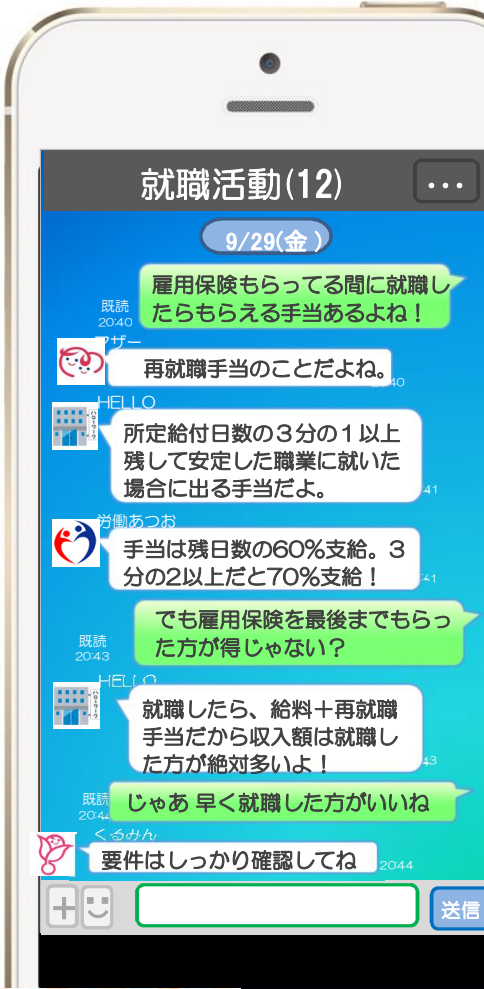
8月の職種別求人・求職の状況

フルタイム編

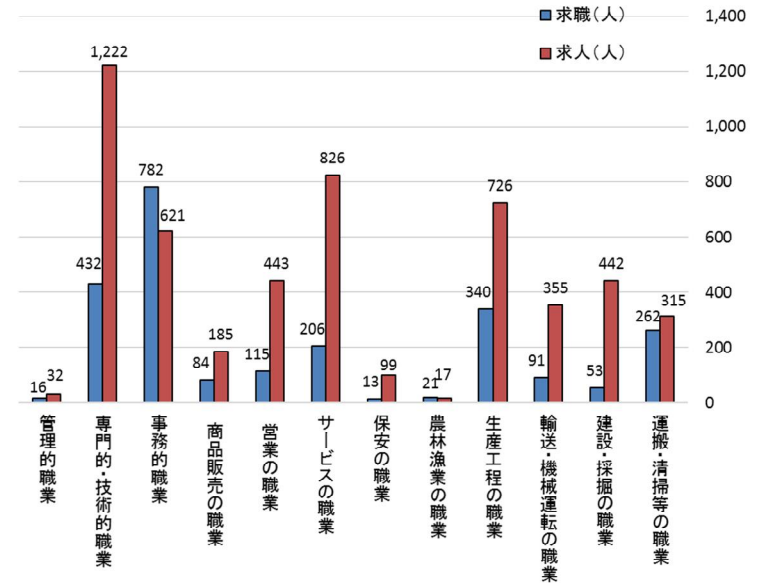
順位	職種	求人倍率	前回順位
1	建築・土木技術者	15.24倍	1位
2	建設・土木・電気工事	8.34倍	4位
3	理容師・美容師	7.67倍	2位
4	保安の職業	7.62倍	3位
5	接客サービス	6.47倍	5位
6	定置・建設機械運転	4.29倍	8位
7	社会福祉の職業	4.06倍	10位
8	自動車運転の職業	4.01倍	7位
9	その他のサービスの職業	3.56倍	6位
10	調理人	3.24倍	14位

パートタイム編

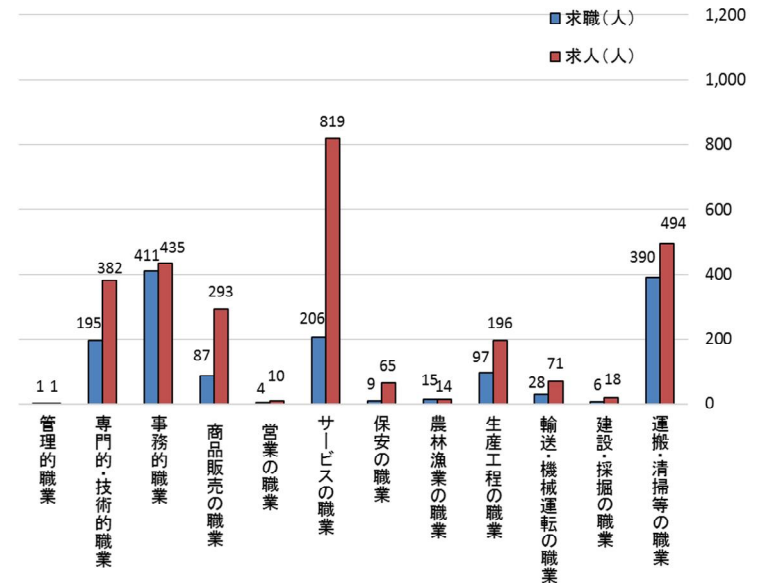
順位	職種	求人倍率	前回順位
1	理容師・美容師	19.67倍	1位
2	保安の職業	7.22倍	2位
3	清掃の職業	4.89倍	3位
4	介護・保健医療サービス	4.05倍	5位
5	接客サービス	3.95倍	4位
6	その他のサービスの職業	3.55倍	8位
7	調理人	3.47倍	7位
8	販売の職業	3.39倍	6位
9	自動車運転の職業	3.25倍	11位
10	建設・土木・電気工事	3.00倍	9位



フルタイム求人・求職バランスシート(令和5年8月)



パートタイム求人・求職バランスシート(令和5年8月)



【用語の説明】

ハローワーク福井管内の求人倍率は.....1.85倍!

※1 有効求人数

該当月に人材を求めている企業からの募集人数

※2 有効求職者数

該当月に仕事を探している方の人数

※3 求人倍率

有効求人数/有効求職者数=求人倍率

求人倍率が1倍未満とは、従業員(求人)より、仕事を探している人(求職)の方が多い状況を意味しています。たとえば「求人倍率が0.7」というのは、下図のような希望する全員に仕事がない状態の事を表します。逆にいうと、求人倍率が高い方が就職の可能性が高くなるといえます。

