

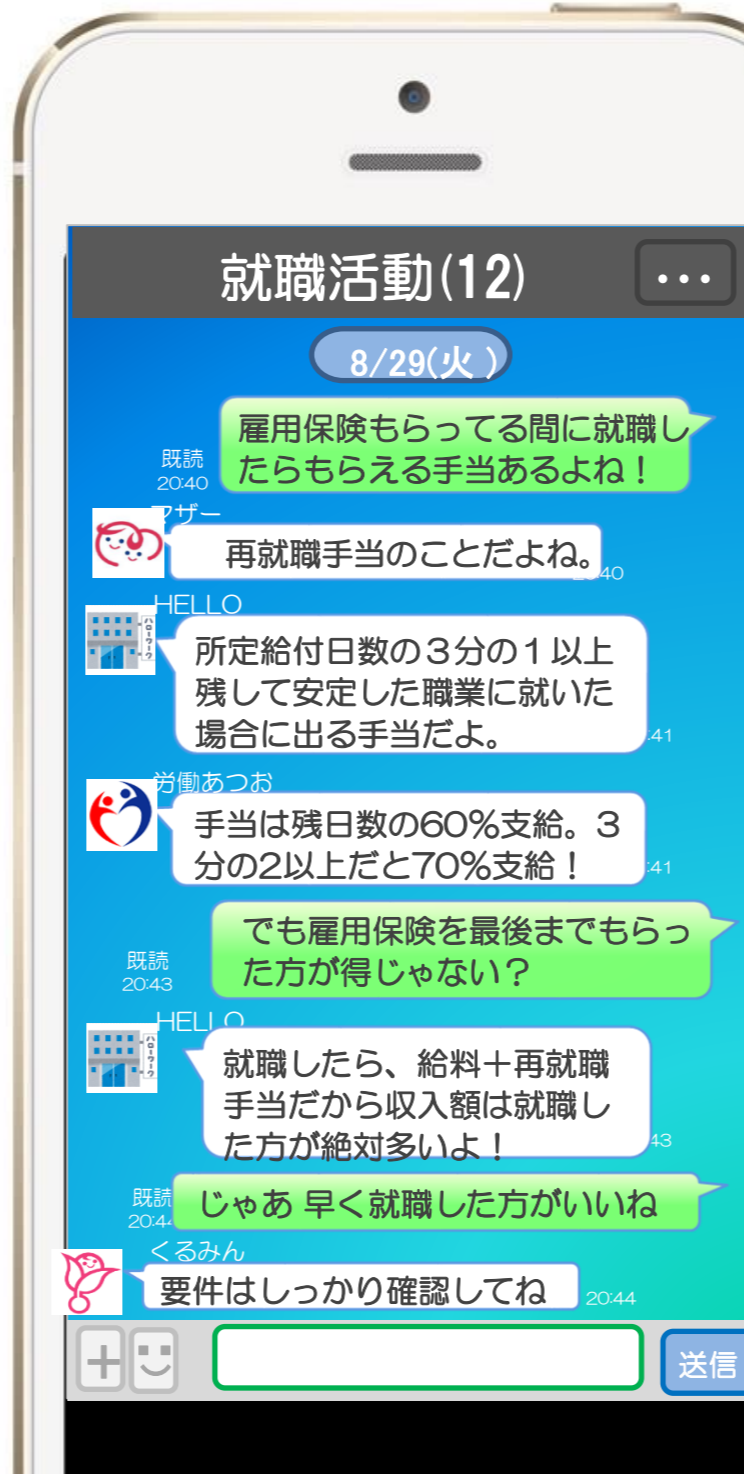
7月の職種別求人・求職の状況

フルタイム編

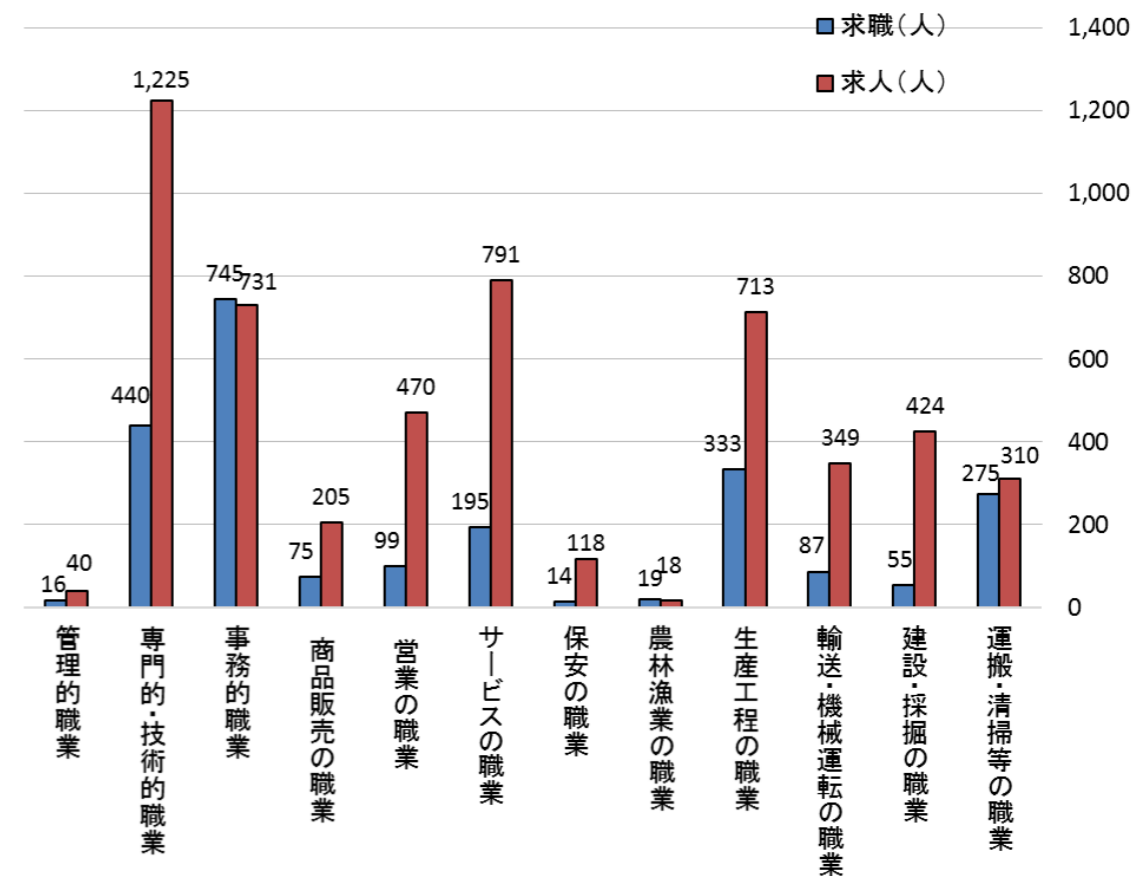
順位	職種	求人倍率	前回順位
1	建築・土木技術者	14.50倍	1位
2	理容師・美容師	9.11倍	4位
3	保安の職業	8.43倍	3位
4	建設・土木・電気工事	7.71倍	2位
5	接客サービス	7.03倍	5位
6	その他のサービスの職業	4.69倍	7位
7	自動車運転の職業	4.15倍	8位
8	定置・建設機械運転	3.87倍	9位
9	販売の職業	3.85倍	6位
10	社会福祉の職業	3.48倍	10位

パートタイム編

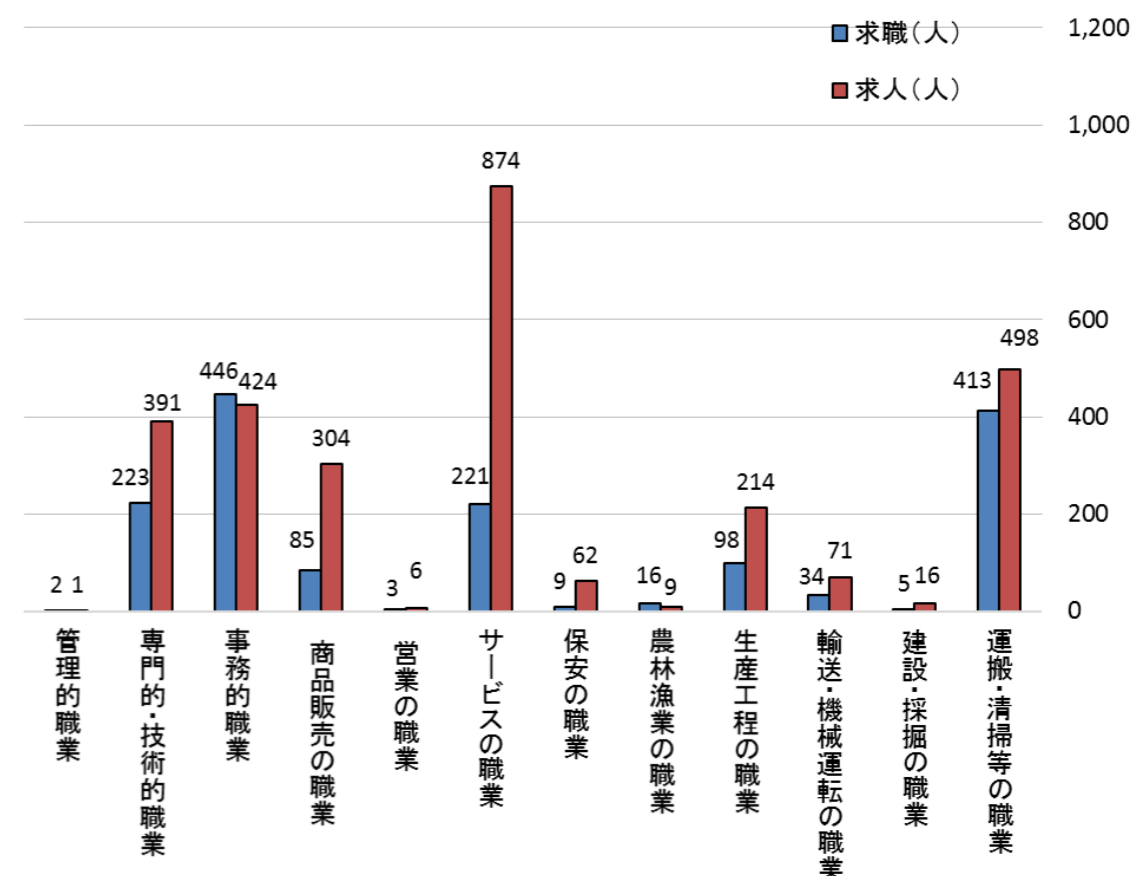
順位	職種	求人倍率	前回順位
1	理容師・美容師	16.40倍	1位
2	保安の職業	6.89倍	3位
3	清掃の職業	4.45倍	4位
4	接客サービス	4.39倍	2位
5	介護・保健医療サービス	3.63倍	9位
6	販売の職業	3.60倍	5位
7	調理人	3.43倍	8位
8	その他のサービスの職業	3.38倍	6位
9	建設・土木・電気工事	3.20倍	7位
10	社会福祉の職業	2.83倍	12位



フルタイム求人・求職バランスシート(令和5年7月)



パートタイム求人・求職バランスシート(令和5年7月)



【用語の説明】

ハローワーク福井管内の
求人倍率は..... **1.85倍!**

※1 有効求人数

該当月に人材を求めている企業からの募集人数

※2 有効求職者数

該当月に仕事を探している方の人数

※3 求人倍率

有効求人数 / 有効求職者数 = 求人倍率

求人倍率が1倍未満とは、従業員の募集(求人)より、仕事を探している人(求職)の方が多い状況を意味しています。たとえば「求人倍率が0.7」というのは、下図のような希望する全員に仕事がない状態のことを表します。逆にいうと、求人倍率が高い方が就職の可能性が高くなるといえそうです。

