

福井県内の労働市場の動き(令和5年6月)

令和5年6月の労働市場の動き【新規学卒者を除きパートを含む】をみると、有効求人数(季節調整値)は、19,993人で前月比0.2%の減少となった。有効求職者数(季節調整値)は、11,123人で前月比2.5%の増加となった。
 この結果、6月の有効求人倍率(季節調整値)は1.80倍となり、前月より0.04ポイント低下した。

※求人に関する数値は全て受理地別の数値。

表1 有効求人倍率(季節調整値)、完全失業率の状況

	有効求人倍率(季節調整値)				正社員の有効求人倍率(原数値)			
	福井県	前月比(p)	全国	前月比(p)	福井県	前年同月比(p)	全国	前年同月比(p)
令和4年6月	1.89	0.01	1.27	0.02	1.67	0.16	0.95	0.10
令和5年3月	1.78	▲0.03	1.32	▲0.02	1.59	▲0.13	1.02	0.07
4月	1.84	0.06	1.32	0.00	1.54	▲0.08	0.98	0.06
5月	1.84	0.00	1.31	▲0.01	1.59	▲0.02	0.96	0.05
6月	1.80	▲0.04	1.30	▲0.01	1.60	▲0.07	0.99	0.04

※令和4年12月以前の数値は新季節指数により改定されている。

図1 有効求人倍率の年度推移

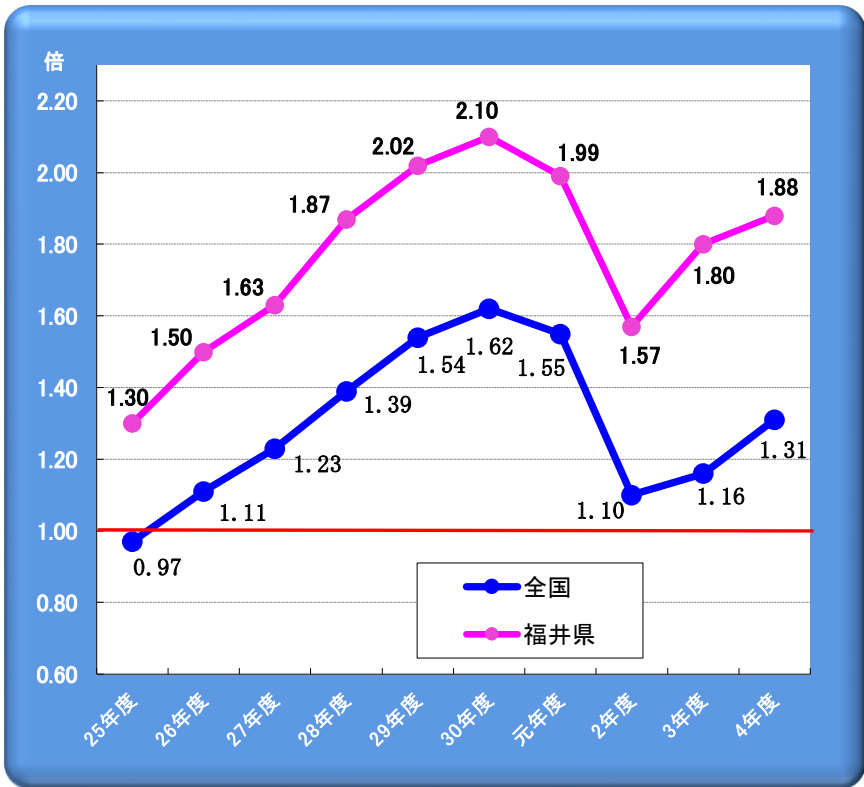
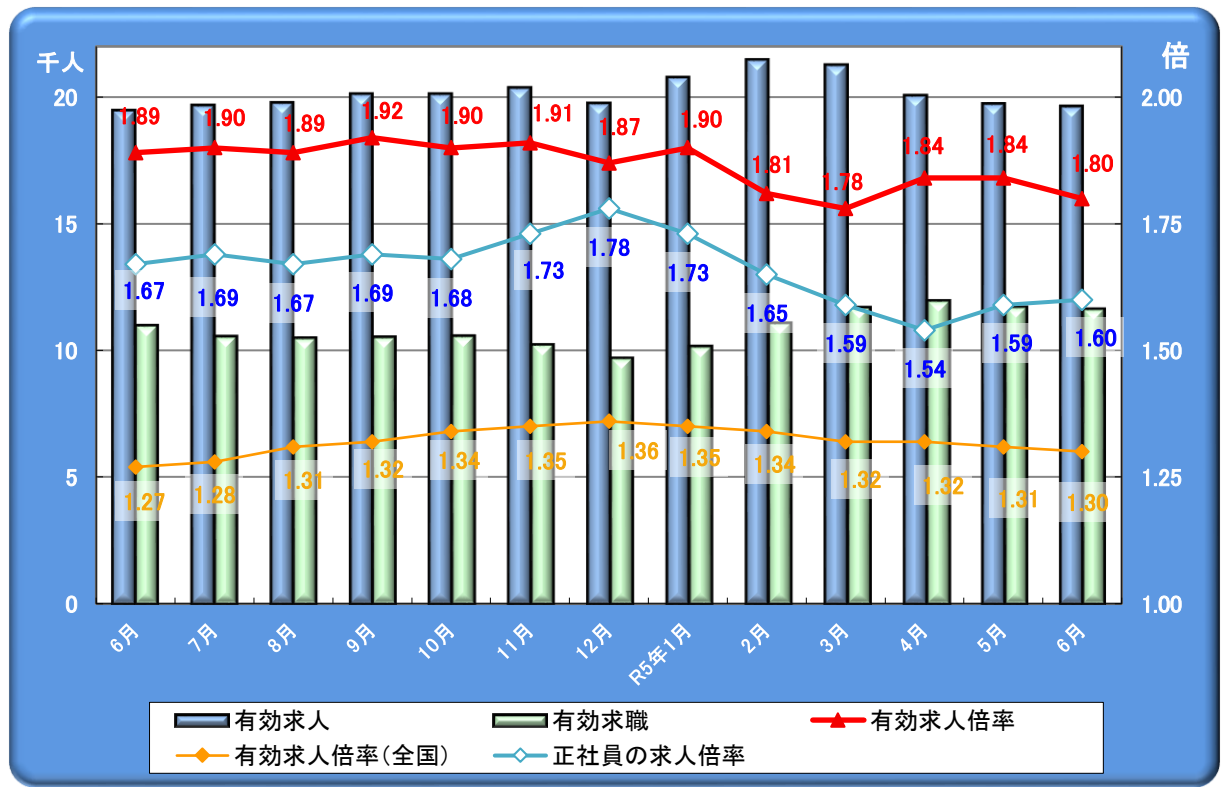


図2 有効求人倍率(季節調整値)の月次推移



※令和4年12月以前の数値は新季節指数により改定されている。

表2 安定所別求職求人状況

(パートを含む全数、求人倍率は原数値)

項目 / 安定所	福井	武生	大野	三国	敦賀	小浜	県計	前年同月比(%、p)
①新規求職申込件数(件)	1,161	648	155	280	250	163	2,657	7.0
②有効求職者数(人)	5,108	2,700	777	1,255	1,056	743	11,639	6.0
③新規求人数(人)	3,234	1,332	398	750	564	396	6,674	▲4.3
④有効求人数(人)	9,097	3,664	1,172	2,845	1,784	1,085	19,647	0.9
新規求人倍率 ③/① (倍)	2.79	2.06	2.57	2.68	2.26	2.43	2.51	▲0.30
有効求人倍率 ④/② (倍)	1.78	1.36	1.51	2.27	1.69	1.46	1.69	▲0.08

図3 安定所別の有効求人倍率(原数値)の月次推移

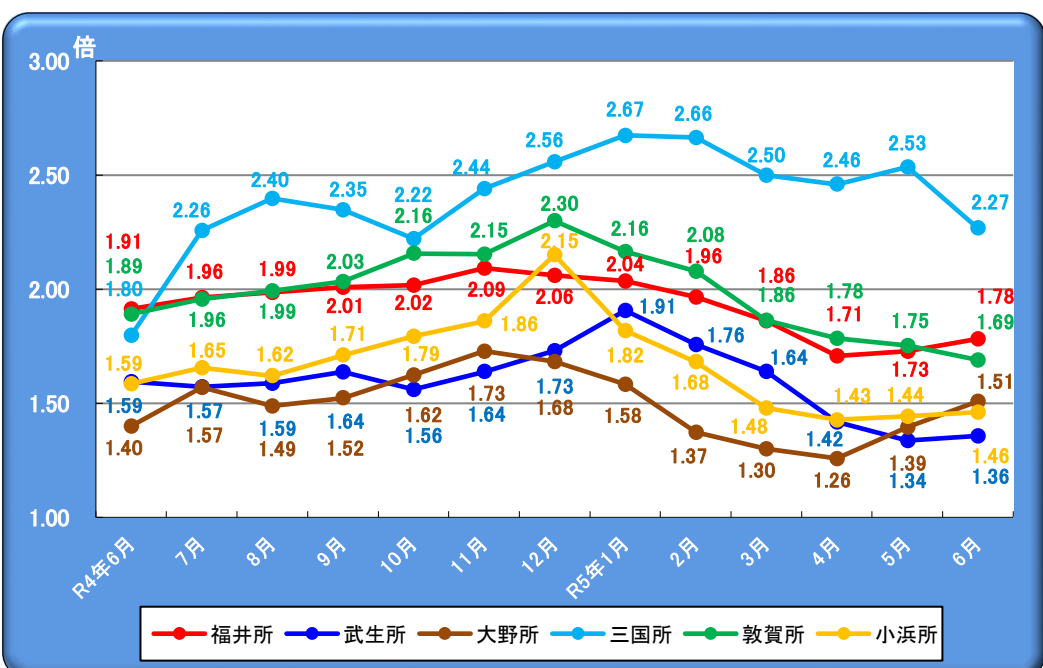


図4 地域別の有効求人倍率(原数値)の月次推移

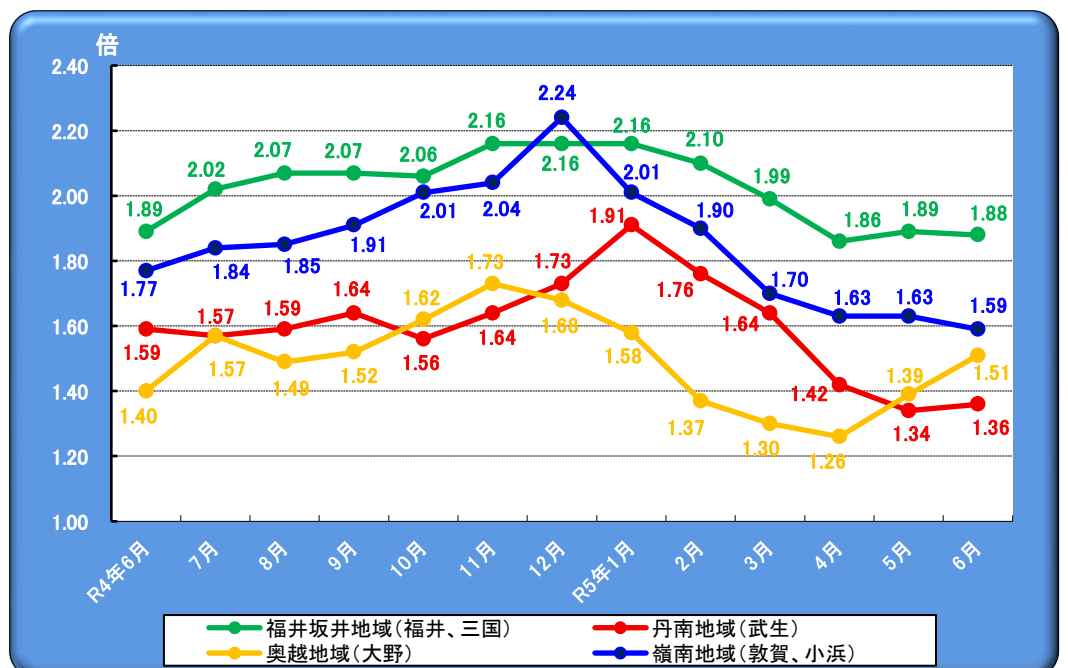


表3 新規求人数・有効求人数の状況

	令和4年度		令和5年4月		5月		6月	
		前年比		前年同月比		前年同月比		前年同月比
新規求人数	85,387	5.3	7,203	4.7	6,933	2.5	6,674	▲ 4.3
有効求人数	241,512	6.3	20,077	3.4	19,749	2.7	19,647	0.9

(前年比、前年同月比…%)

〈主要産業別新規求人状況〉

建設業	9,547	▲ 0.3	736	▲ 15.7	813	8.4	786	▲ 11.9
製造業	13,493	8.7	1,083	▲ 6.7	851	2.4	1,174	▲ 14.4
繊維工業	2,801	16.9	252	3.7	194	3.2	237	▲ 14.7
眼鏡等製造業	1,573	21.2	155	22.0	116	0.0	134	1.5
運輸業, 郵便業	4,592	▲ 1.1	426	14.8	366	0.3	382	1.1
卸売業, 小売業	16,559	6.5	1,543	21.1	1,479	▲ 0.6	1,176	20.1
宿泊業, 飲食サービス業	4,453	4.9	471	21.4	366	7.3	375	▲ 4.1
医療, 福祉	14,520	2.0	1,215	1.6	1,227	5.1	1,112	▲ 1.9
サービス業	7,669	5.7	665	11.8	679	8.8	632	1.4

図5 新規・有効求人数の推移

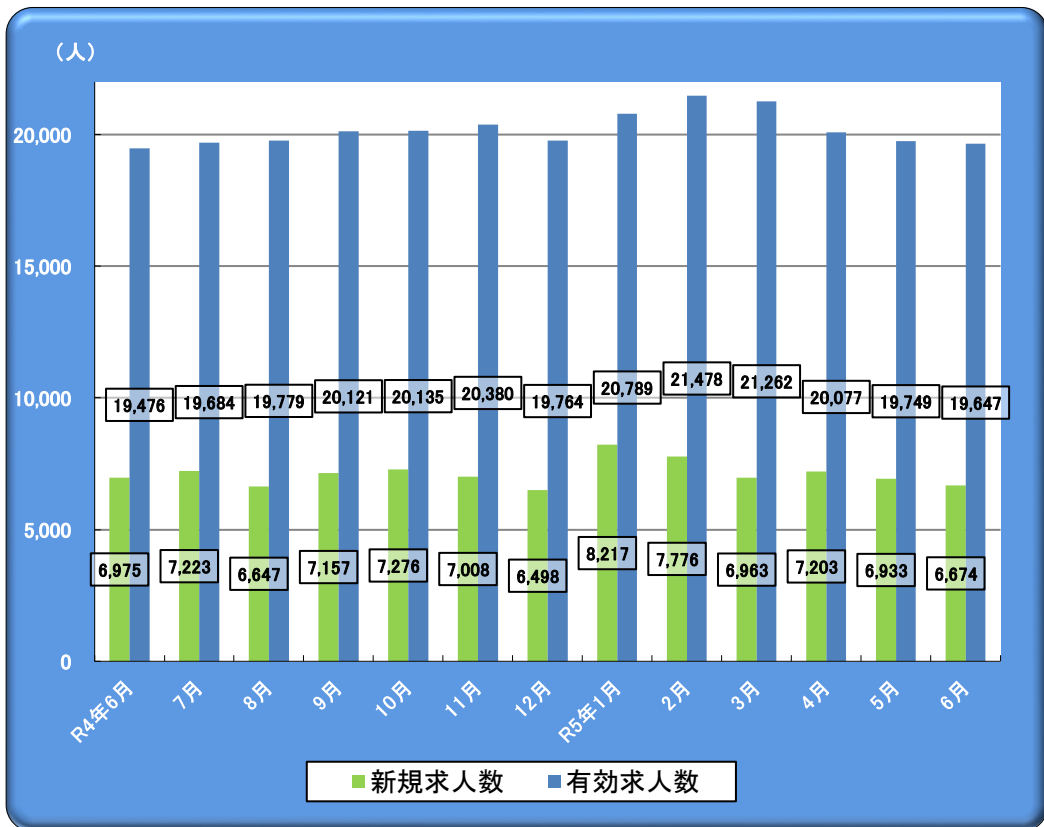


図6 主要産業における新規求人数の推移

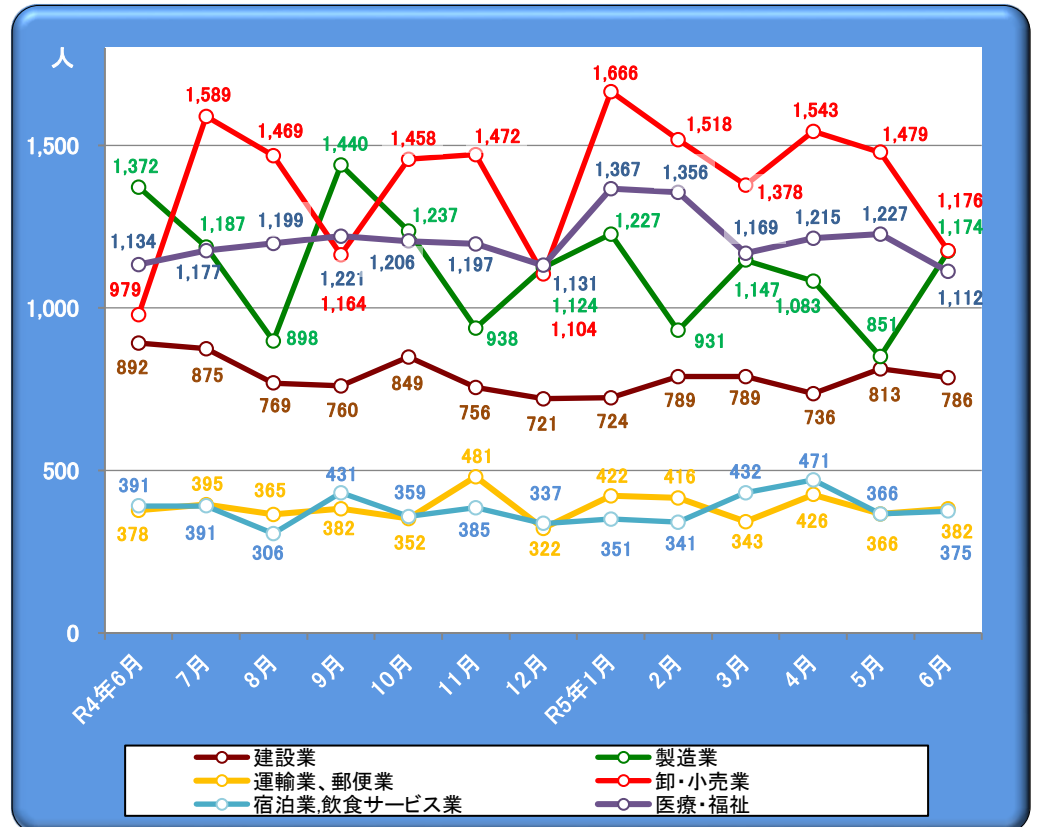


図7 主要産業における新規求人数の推移(前年同月比)

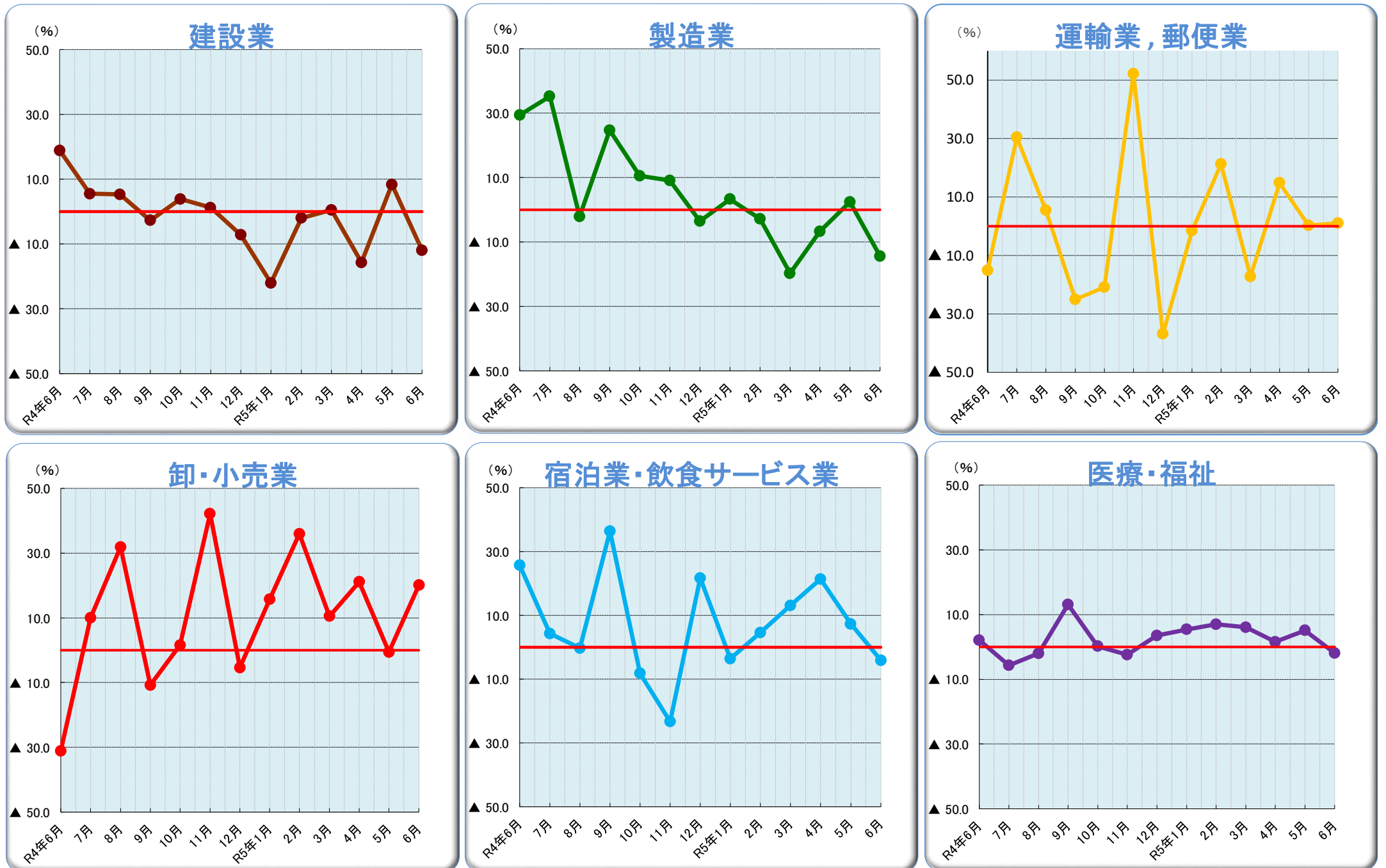


表4 新規・有効求職数の状況

	令和4年度		令和5年4月		5月		6月	
		前年比		前年同月比		前年同月比		前年同月比
新規求職者数	31,263	4.1	3,430	▲ 1.2	2,690	2.4	2,657	7.0
有効求職者数	128,573	2.0	11,952	5.7	11,709	4.1	11,639	6.0
就職件数	12,829	1.6	1,357	9.7	1,144	5.1	1,121	▲ 1.4

〈求職理由別新規求職状況(パートを含む常用)〉

	令和4年度	前年比	令和5年4月	前年同月比	5月	前年同月比	6月	前年同月比
在職者	10,431	2.9	828	6.0	814	10.0	929	4.9
離職者	18,250	5.1	2,372	▲ 1.4	1,663	0.5	1,508	6.1
定年	913	▲ 3.8	183	▲ 20.8	85	▲ 30.9	66	▲ 7.0
事業主都合	3,981	▲ 1.1	664	▲ 1.0	349	▲ 4.1	353	22.6
自己都合	12,821	8.0	1,486	1.8	1,195	7.1	1,041	2.4
自営・その他	535	2.7	39	▲ 11.4	34	▲ 34.6	48	6.7
無業者	2,228	3.0	211	▲ 19.5	191	▲ 8.6	199	25.9

図8 求職者数及び就職件数の月次推移

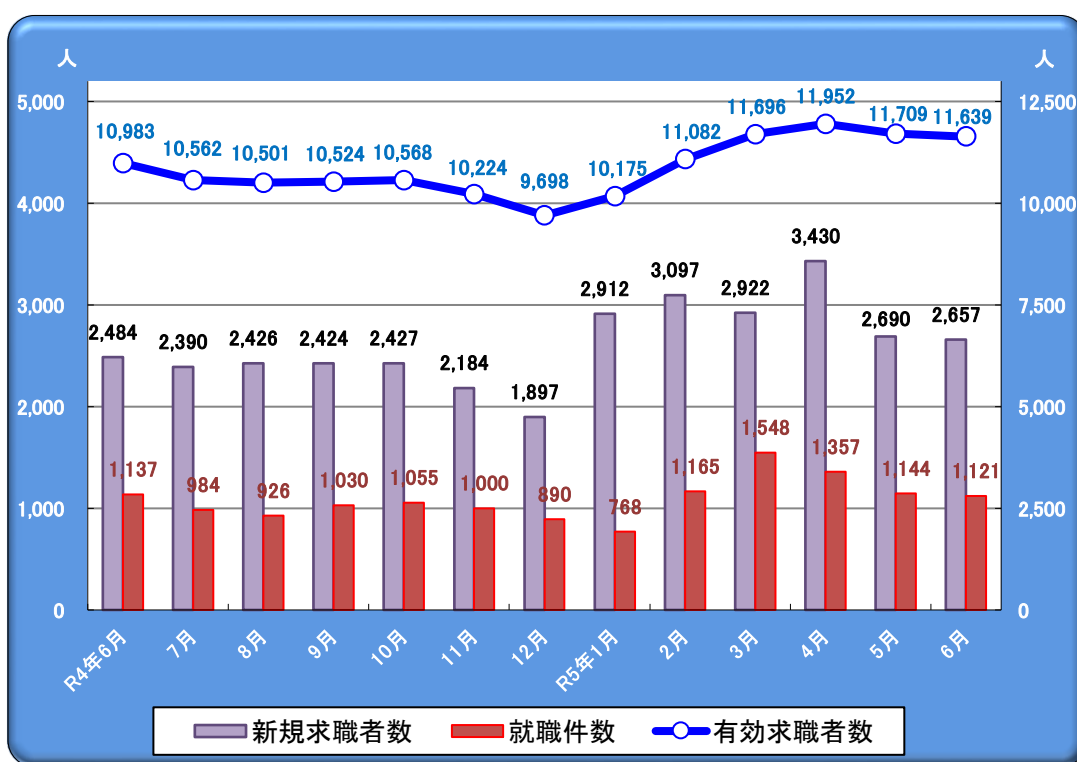


図9 求職理由別新規求職者の状況(パートを含む常用)




表5 雇用保険被保険者の資格喪失及び受給者の状況

項目 / 安定所	福井	武生	大野	三国	敦賀	小浜	県計	前年比(%)
雇用保険資格喪失数	1,406	521	110	322	238	118	2,715	▲ 6.5
うち事業主都合離職者	82	54	4	13	18	15	186	57.6
受給資格決定件数	322	184	35	95	64	55	755	11.4
受給者実人員	961	551	183	281	246	159	2,381	0.3

※受給資格決定件数については速報値のため、変更になる場合があります。

図10 雇用保険受給者及び有効求職者数の月次推移

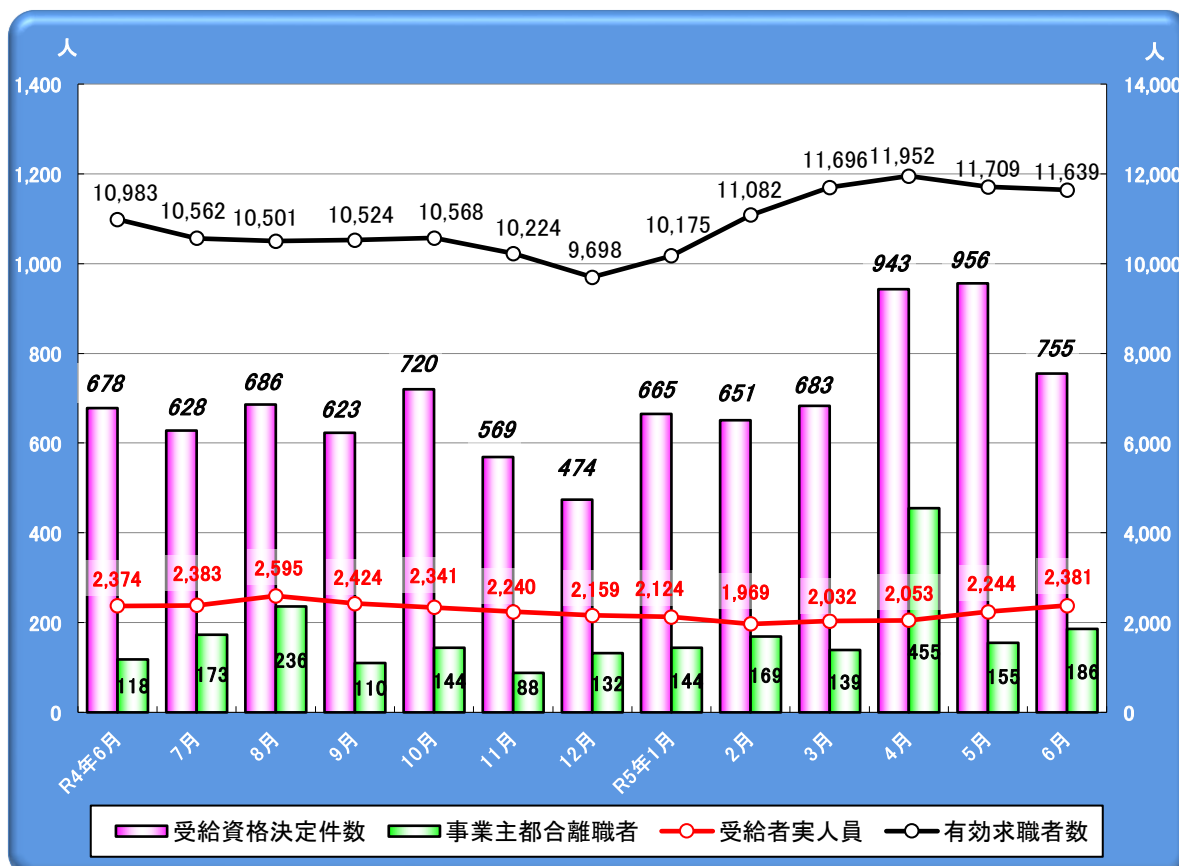


図11 安定所別雇用保険受給者実人員の月次推移

