

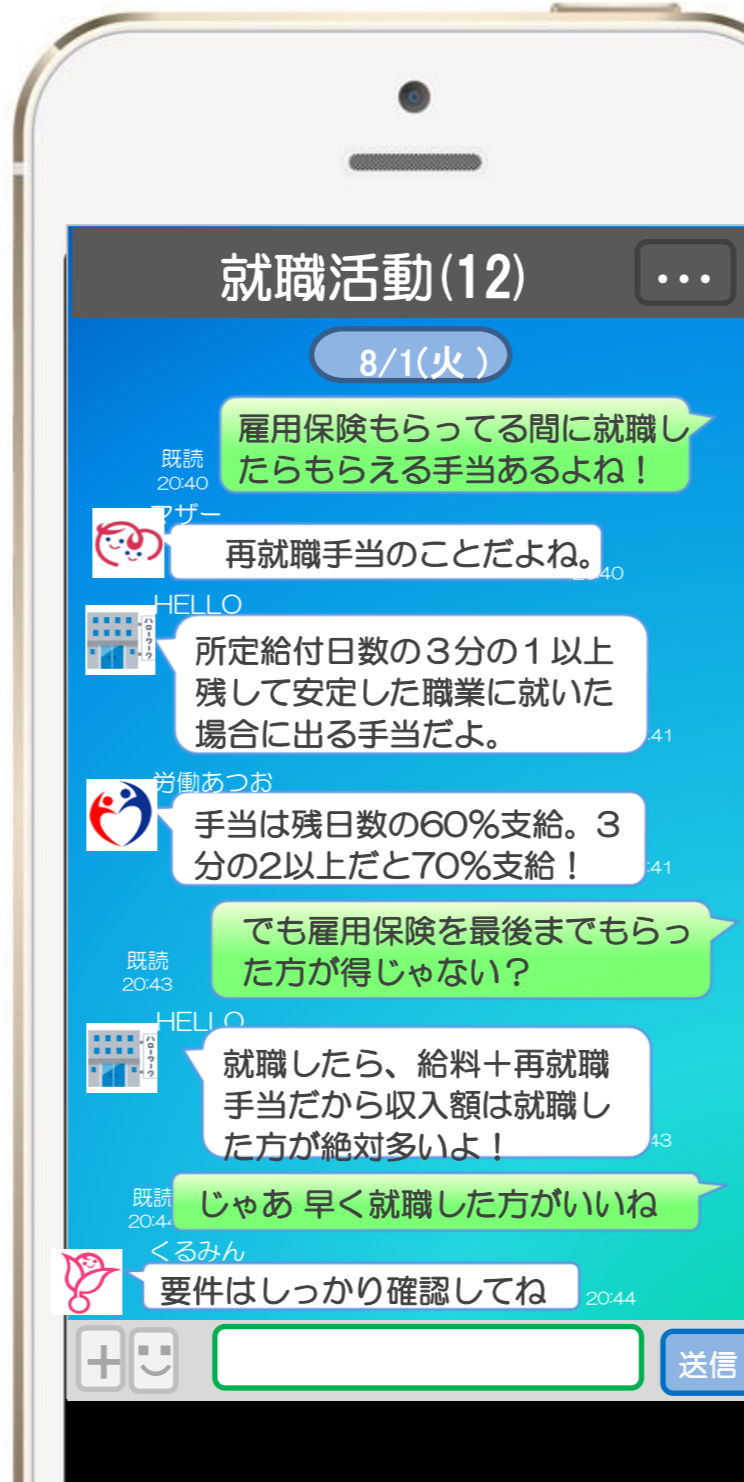
6月の職種別求人・求職の状況

フルタイム編

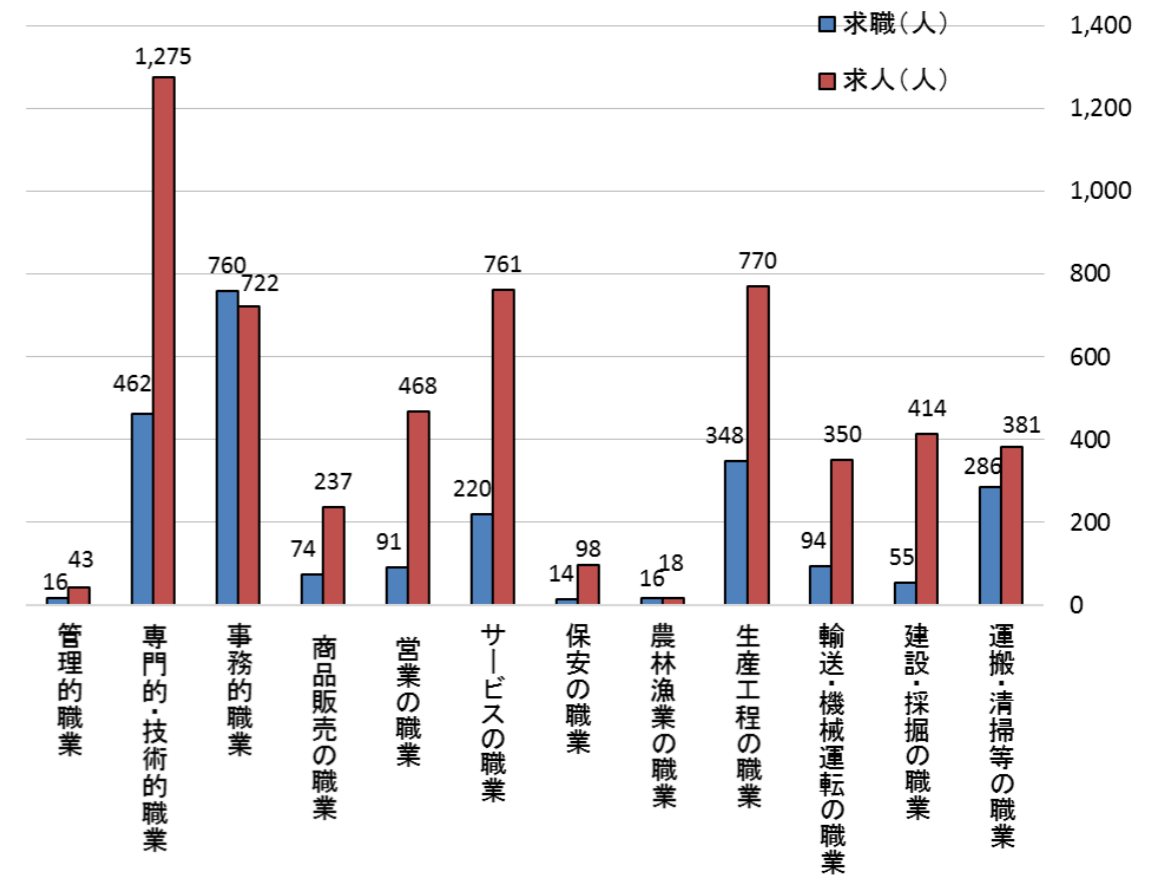
順位	職種	求人倍率	前回順位
1	建築・土木技術者	15.32倍	1位
2	建設・土木・電気工事	7.53倍	2位
3	保安の職業	7.00倍	4位
4	理容師・美容師	6.23倍	6位
5	接客サービス	6.10倍	3位
6	販売の職業	4.23倍	5位
7	その他のサービスの職業	3.93倍	8位
8	自動車運転の職業	3.86倍	9位
9	定置・建設機械運転	3.86倍	11位
10	社会福祉の職業	3.63倍	7位

パートタイム編

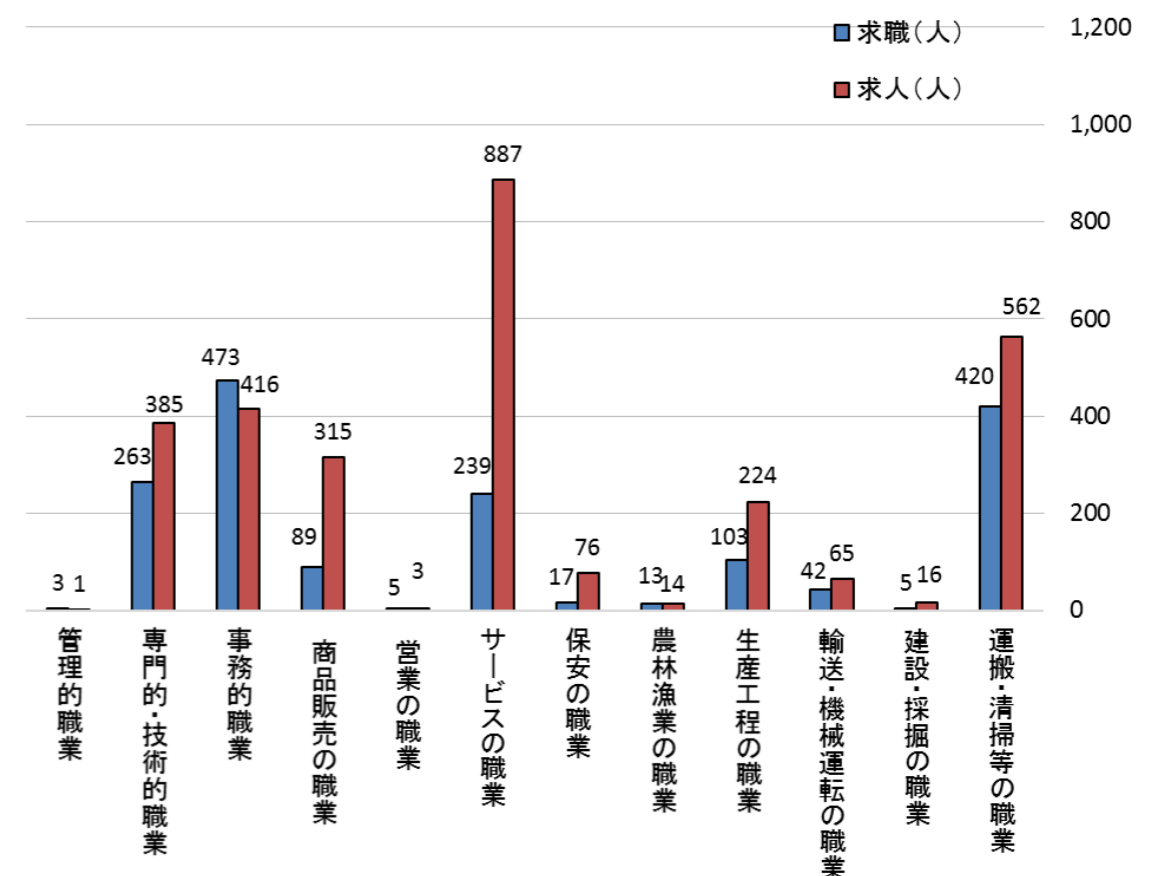
順位	職種	求人倍率	前回順位
1	理容師・美容師	24.25倍	1位
2	接客サービス	4.48倍	2位
3	保安の職業	4.47倍	5位
4	清掃の職業	4.37倍	3位
5	販売の職業	3.61倍	4位
6	その他のサービスの職業	3.46倍	6位
7	建設・土木・電気工事	3.20倍	9位
8	調理人	3.17倍	8位
9	介護・保健医療サービス	2.99倍	7位
10	製品製造（金属を除く）・加工・検査	2.56倍	10位



フルタイム求人・求職バランスシート(令和5年6月)



パートタイム求人・求職バランスシート(令和5年6月)



【用語の説明】

ハローワーク福井管内の
求人倍率は..... **1.78倍!**

※1 有効求人数

該当月に人材を求めている企業からの募集人数

※2 有効求職者数

該当月に仕事を探している方の人数

※3 求人倍率

有効求人数 / 有効求職者数 = 求人倍率

求人倍率が1倍未満とは、従業員の募集(求人)より、仕事を探している人(求職)の方が
多い状況を意味しています。たとえば「求人倍率が0.7」というのは、下図のような希望する全員に仕事がない状態のことを表します。
逆にいうと、求人倍率が高い方が就職の可能性が高くなるといえそうです。

