

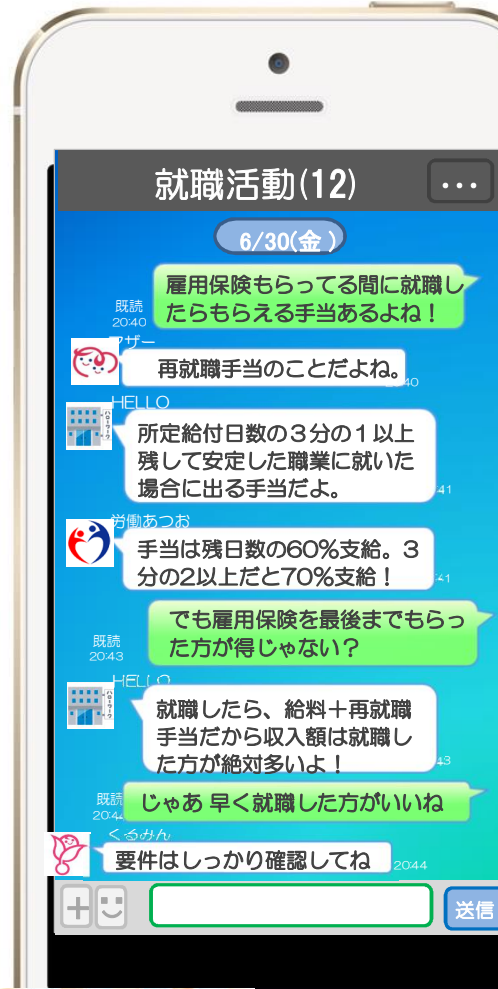
5月の職種別求人・求職の状況

フルタイム編

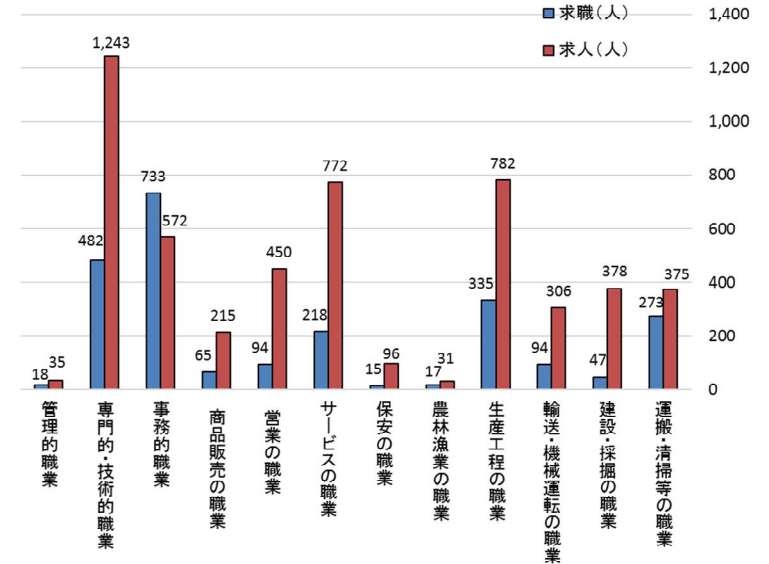
順位	職種	求人倍率	前回順位
1	建築・土木技術者	13.09倍	1位
2	建設・土木・電気工事	8.04倍	2位
3	接客サービス	7.22倍	3位
4	保安の職業	6.40倍	4位
5	販売の職業	4.21倍	5位
6	理容師・美容師	4.19倍	6位
7	社会福祉の職業	3.66倍	7位
8	その他のサービスの職業	3.58倍	15位
9	自動車運転の職業	3.56倍	8位
10	清掃の職業	3.43倍	9位

パートタイム編

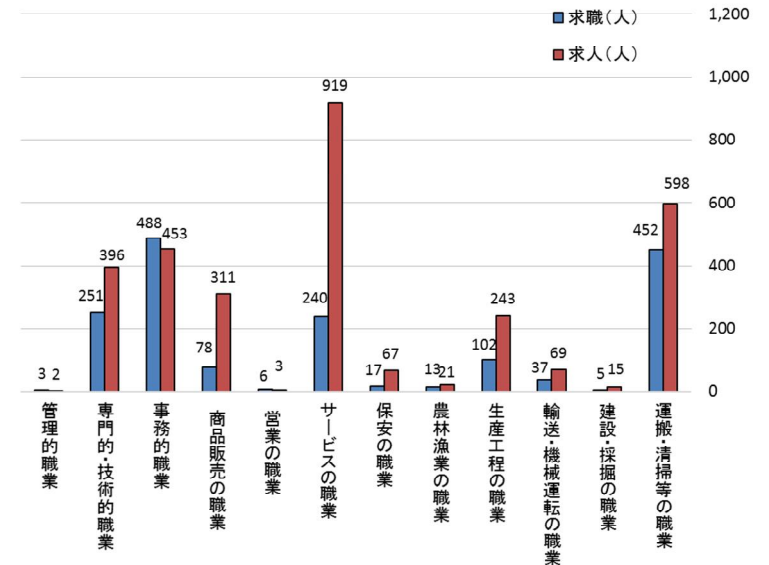
順位	職種	求人倍率	前回順位
1	理容師・美容師	22.00倍	1位
2	接客サービス	5.17倍	2位
3	清掃の職業	4.65倍	4位
4	販売の職業	4.01倍	3位
5	保安の職業	3.94倍	11位
6	その他のサービスの職業	3.32倍	5位
7	介護・保健医療サービス	3.25倍	9位
8	調理人	3.17倍	8位
9	建設・土木・電気工事	3.00倍	6位
10	製品製造（金属を除く）・加工・検査	2.84倍	10位



フルタイム求人・求職バランスシート(令和5年5月)



パートタイム求人・求職バランスシート(令和5年5月)



【用語の説明】

ハローワーク福井管内の求人倍率は.....1.73倍!

※1 有効求人数

該当月に人材を求めている企業からの募集人数

※2 有効求職者数

該当月に仕事を探している方の人数

※3 求人倍率

有効求人数/有効求職者数=求人倍率

求人倍率が1倍未満とは、従業員（求人）より、仕事を探している人（求職）の方が多い状況を意味しています。たとえば「求人倍率が0.7」というのは、下図のような希望する全員に仕事がない状態のことを表します。逆にいうと、求人倍率が高い方が就職の可能性が高くなるといえます。

