

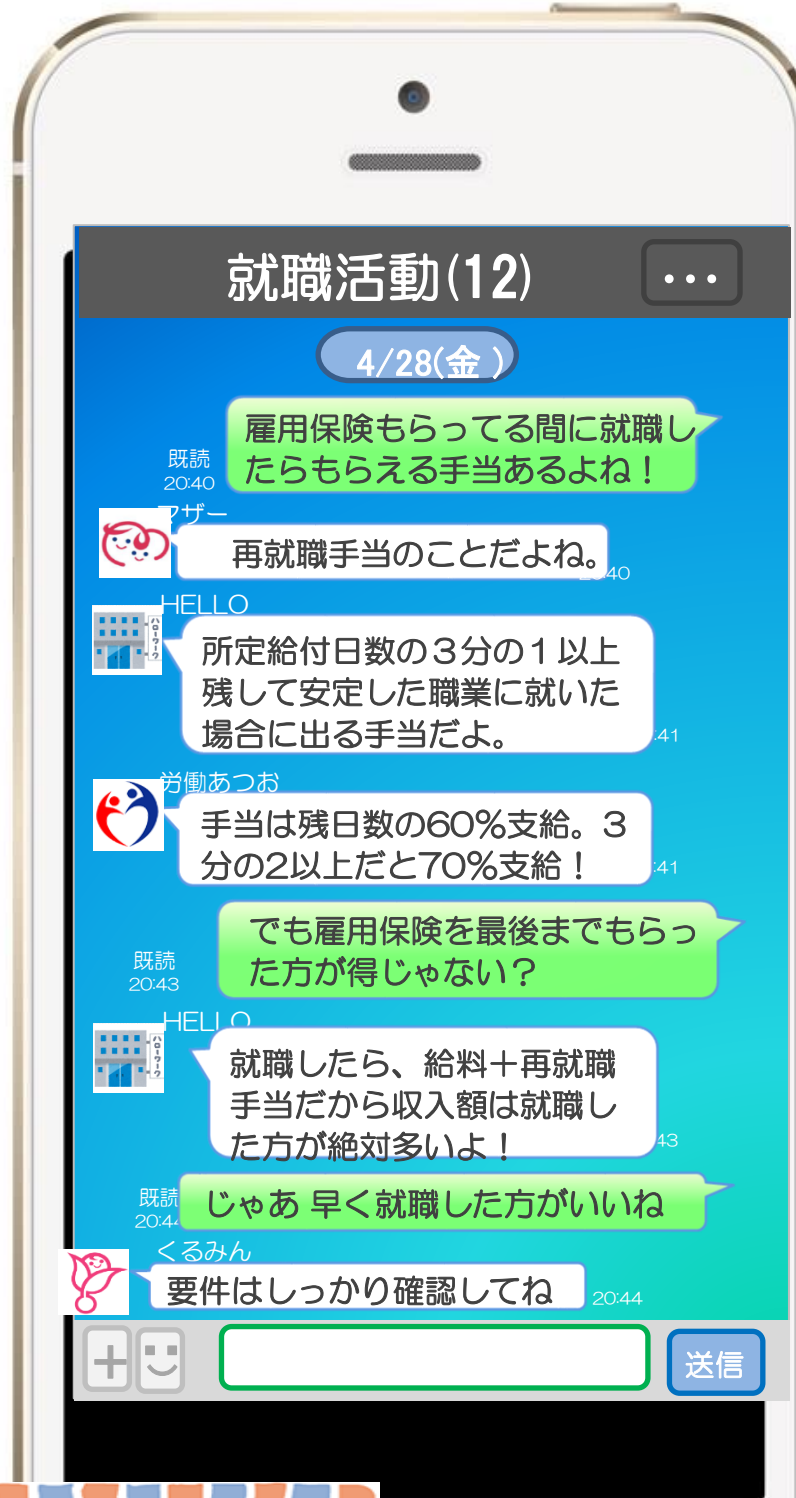
# 3月の職種別求人・求職の状況

## フルタイム編

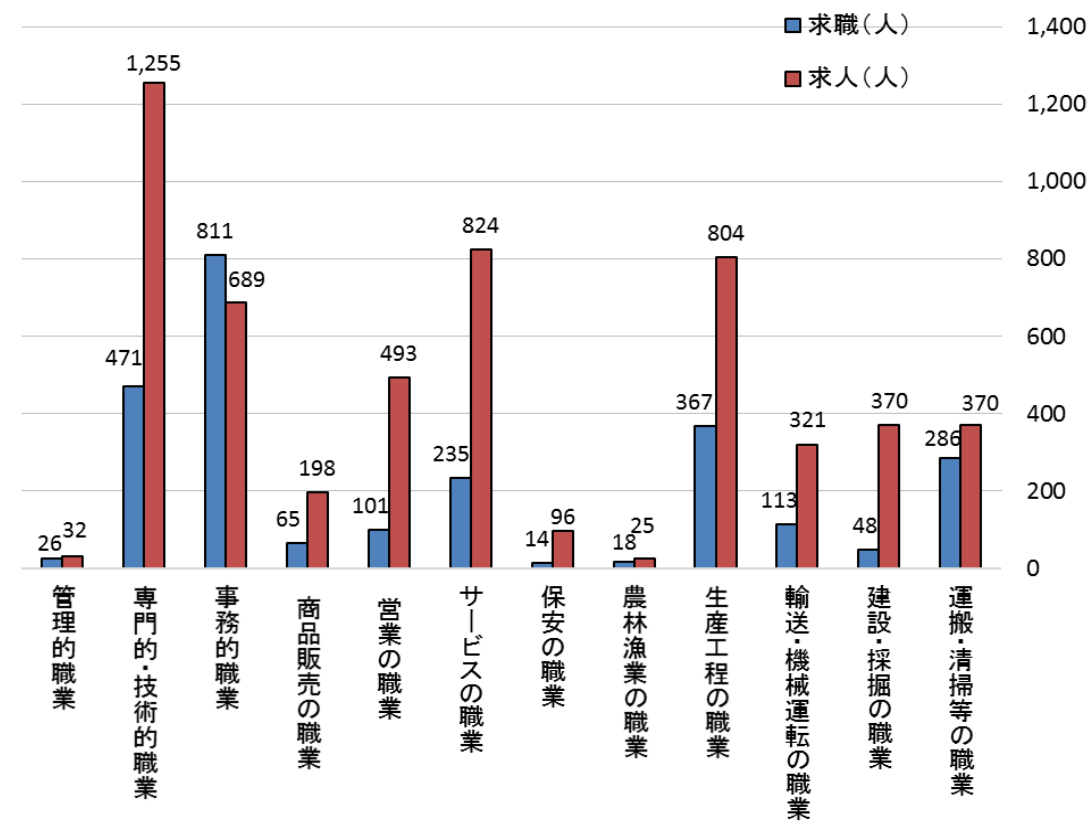
順位	職種	求人倍率	前回順位
1	建築・土木技術者	12.67倍	1位
2	建設・土木・電気工事	7.71倍	3位
3	接客サービス	7.59倍	4位
4	保安の職業	6.86倍	2位
5	販売の職業	4.15倍	6位
6	理容師・美容師	3.89倍	5位
7	社会福祉の職業	3.83倍	8位
8	調理人	3.07倍	11位
9	定置・建設機械運転	3.06倍	13位
10	保健・医療の職業	2.98倍	12位

## パートタイム編

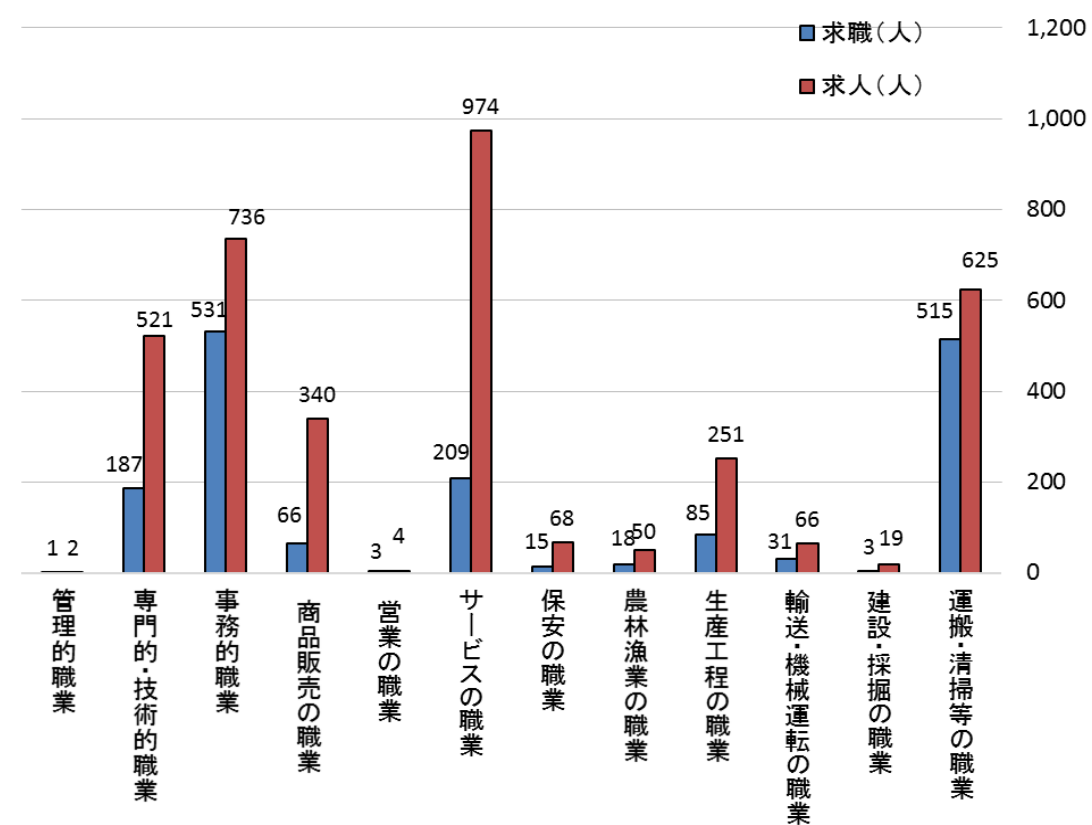
順位	職種	求人倍率	前回順位
1	理容師・美容師	10.00倍	1位
2	社会福祉の職業	6.72倍	3位
3	建設・土木・電気工事	6.33倍	2位
4	その他のサービスの職業	6.17倍	10位
5	接客サービス	5.69倍	6位
6	販売の職業	5.09倍	7位
7	清掃の職業	4.94倍	5位
8	保安の職業	4.53倍	4位
9	介護・保健医療サービス	4.14倍	11位
10	調理人	4.00倍	12位



フルタイム求人・求職バランスシート(令和5年3月)



パートタイム求人・求職バランスシート(令和5年3月)



【用語の説明】

ハローワーク福井管内の求人倍率は..... **1.86倍!**

※1 有効求人数

該当月に人材を求めている企業からの募集人数

※2 有効求職者数

該当月に仕事を探している方の人数

※3 求人倍率

有効求人数 / 有効求職者数 = 求人倍率

求人倍率が1倍未満とは、従業員の募集(求人)より、仕事を探している人(求職)の方が多い状況を意味しています。たとえば「求人倍率が0.7」というのは、下図のような希望する全員に仕事がない状態のことを表します。逆にいうと、求人倍率が高い方が就職の可能性が高くなるといえそうです。

