

2月の職種別求人・求職の状況

フルタイム編

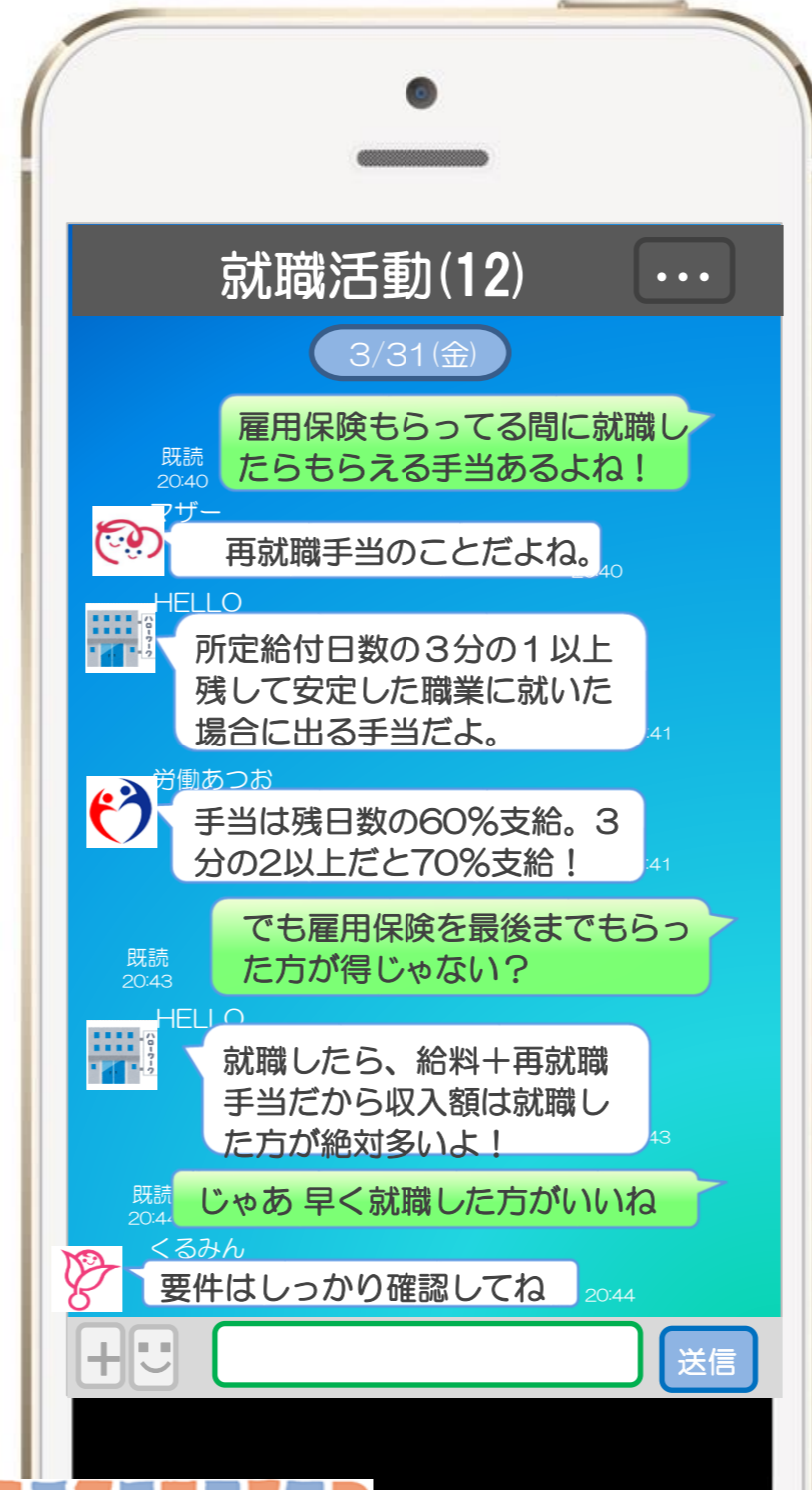
前回順位

1	建築・土木技術者	12.26倍	1位
2	保安の職業	8.50倍	2位
3	建設・土木・電気工事	7.34倍	3位
4	接客サービス	7.14倍	5位
5	理容師・美容師	4.93倍	4位
6	販売の職業	4.34倍	8位
7	清掃の職業	3.89倍	6位
8	社会福祉の職業	3.83倍	7位
9	自動車運転の職業	3.27倍	14位
10	介護・保健医療サービス	3.25倍	17位

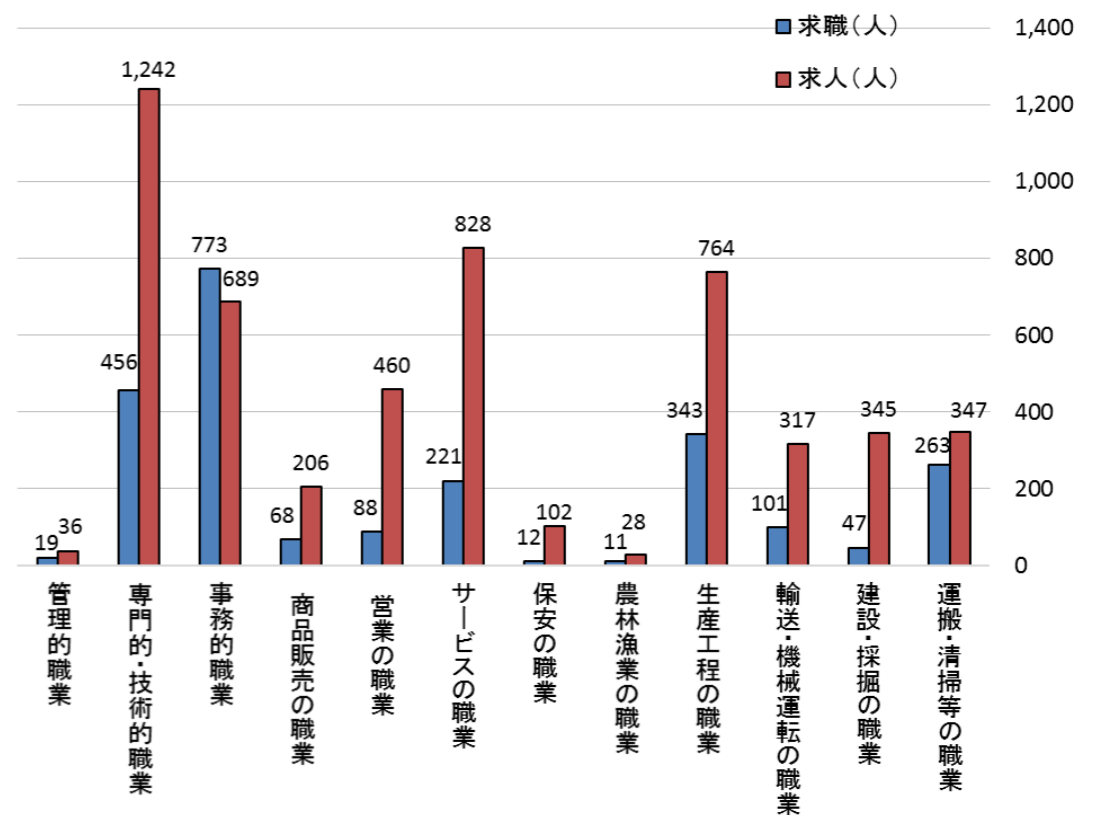
パートタイム編

前回順位

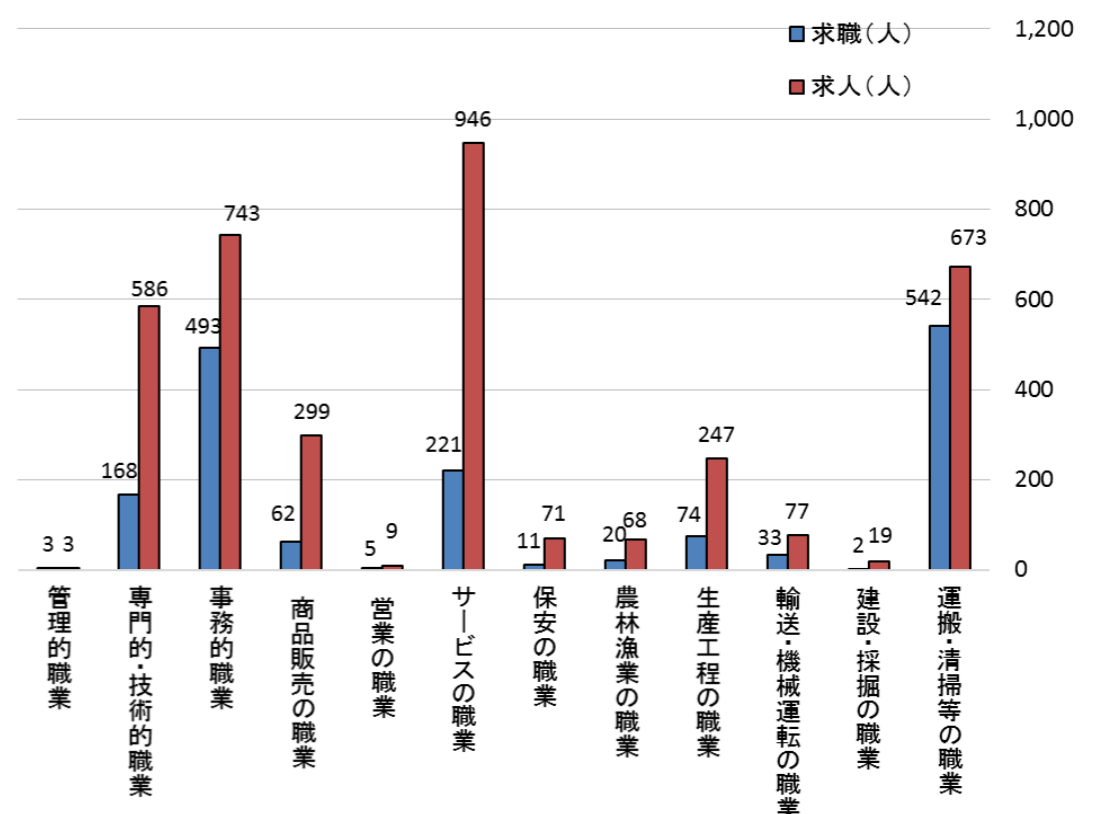
1	理容師・美容師	10.40倍	1位
2	建設・土木・電気工事	9.50倍	5位
3	社会福祉の職業	7.42倍	4位
4	保安の職業	6.45倍	3位
5	清掃の職業	6.02倍	6位
6	接客サービス	5.38倍	7位
7	販売の職業	4.71倍	11位
8	製品製造（金属を除く）・加工・検査	4.44倍	9位
9	金属加工・溶接工・検査	4.40倍	2位
10	その他のサービスの職業	4.39倍	8位



フルタイム求人・求職バランスシート(令和5年2月)



パートタイム求人・求職バランスシート(令和5年2月)



【用語の説明】

ハローワーク福井管内の求人倍率は..... 1.96倍!

※1 有効求人数

該当月に人材を求めている企業からの募集人数

※2 有効求職者数

該当月に仕事を探している方の人数

※3 求人倍率

有効求人数 / 有効求職者数 = 求人倍率

求人倍率が1倍未満とは、従業員の募集(求人)より、仕事を探している人(求職)の方が多いう状態を意味しています。たとえば「求人倍率が0.7」というのは、下図のような希望する全員に仕事がない状態のことを表します。逆にいうと、求人倍率が高い方が就職の可能性が高くなるといえそうです。

