

# 令和3年労働災害発生状況 確定値

## 1. 災害発生件数

		令和元年	令和2年	令和3年	増減(対前年)	前年比増減率	全前年比増減率
	全業種	485	524	542	18	3.4%	11.8%
1	製造業	117	108	118	10	9.3%	0.9%
	食料品製造業	21	16	15	-1	-6.3%	-28.6%
	繊維工業	25	16	19	3	18.8%	-24.0%
	化学工業	10	16	24	8	50.0%	140.0%
	一般機械器具製造業	6	9	12	3	33.3%	100.0%
3	建設業	81	75	73	-2	-2.7%	-9.9%
	土木工事	28	32	28	-4	-12.5%	0.0%
	建築工事	39	32	33	1	3.1%	-15.4%
	その他の建設	14	11	12	1	9.1%	-14.3%
4-3	道路貨物運送業	64	67	67	0	0.0%	4.7%
6-2	林業	2	5	4	-1	-20.0%	100.0%
8	商業	68	94	93	-1	-1.1%	36.8%
13	保健衛生業	49	45	75	30	66.7%	53.1%
14	接客娯楽業	39	32	25	-7	-21.9%	-35.9%
15	清掃業	22	40	32	-8	-20.0%	45.5%
	上記以外の業種	43	58	55	-3	-5.2%	27.9%

## 2. 事故の型別・起因物別労働災害発生状況

	事故の型	令和元年	令和2年	令和3年	増減(対前年)	%
1	墜落転落	84	79	89	-5	40%
2	転倒	122	169	164	10	15%
3	激突	39	34	33	-1	9%
4	飛来・落下	16	30	22	-8	8%
5	崩壊・倒壊	17	10	15	5	6%
6	激突され	21	18	9	-9	6%
7	はさまれ・巻き込まれ	54	45	50	5	16%
8	切れ・こすれ	31	25	30	5	20%
17	交通事故	15	28	27	-1	-4%
	その他	86	165	103	-62	-38%
	合計	485	524	542	18	3%

	起因物	令和元年	令和2年	令和3年	増減(対前年)	%
1	動力機械	52	53	48	-19	34%
2	物上装置・動力運搬機械	71	79	89	10	25%
3	その他の装置	80	102	101	-1	11%
4	仮設物・建築物	162	174	155	-5	9%
5	物質・材料	31	25	43	18	6%
6	荷	8	6	10	4	2%
	その他	81	85	96	11	13%
	合計	485	524	542	18	3%

## 3. 月別災害発生件数の推移(全産業前年比)

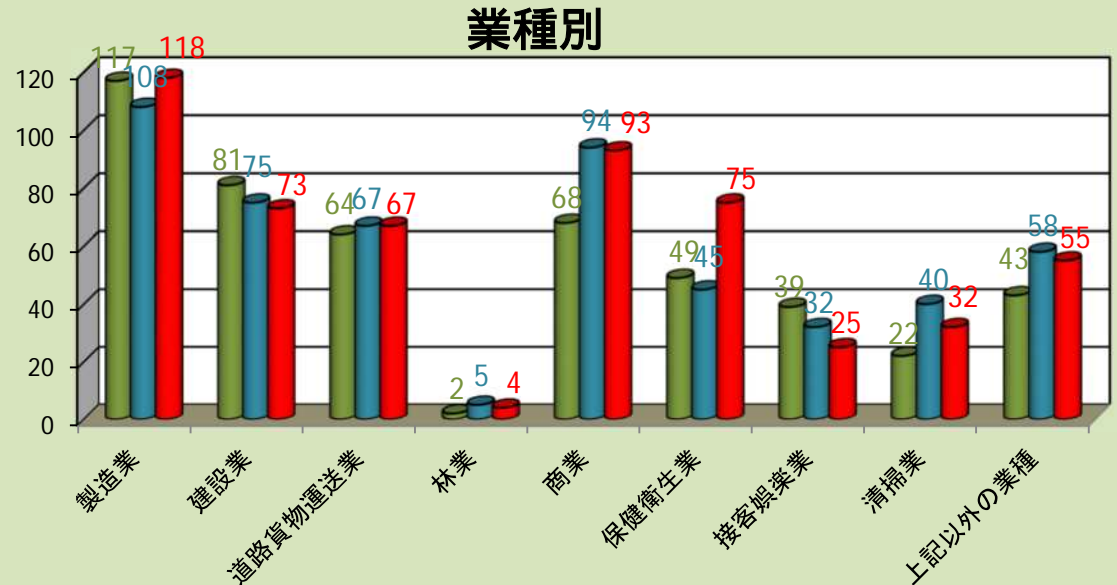
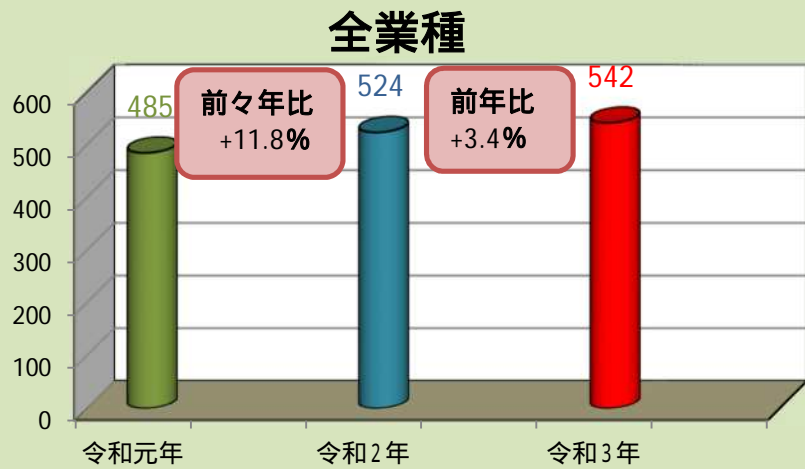
	1月	2月	3月	4月	5月	6月	7月	8月	9月	10月	11月	12月	合計
令和3年	72	42	51	42	34	42	46	48	43	40	35	47	542
令和2年	33	52	43	44	38	42	46	42	41	54	46	43	524
令和元年	38	39	36	40	43	52	39	50	39	40	36	33	485
令和2年確定	33	52	43	44	38	42	46	42	41	54	46	43	524
令和元年確定	38	39	36	40	43	52	39	50	39	40	36	33	485

# 令和3年労働災害発生状況

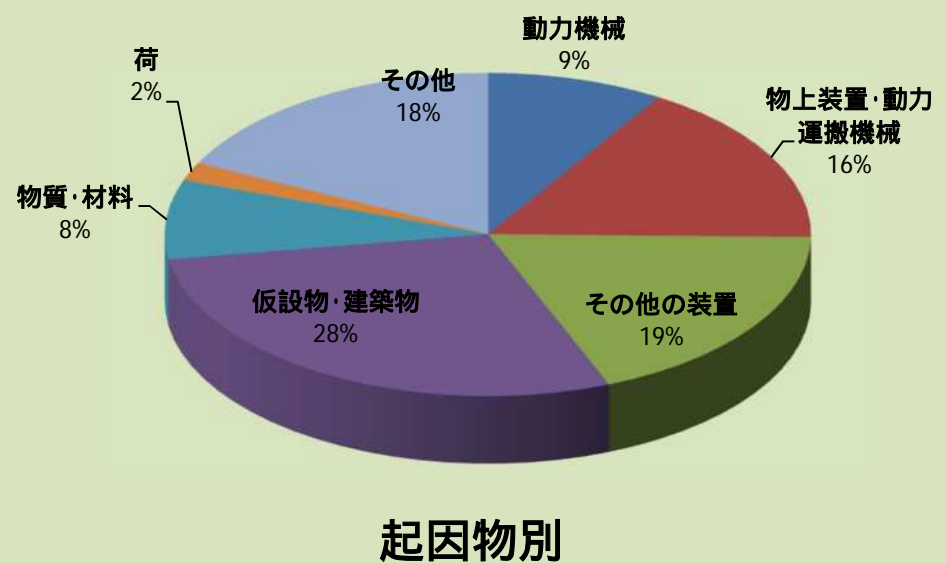
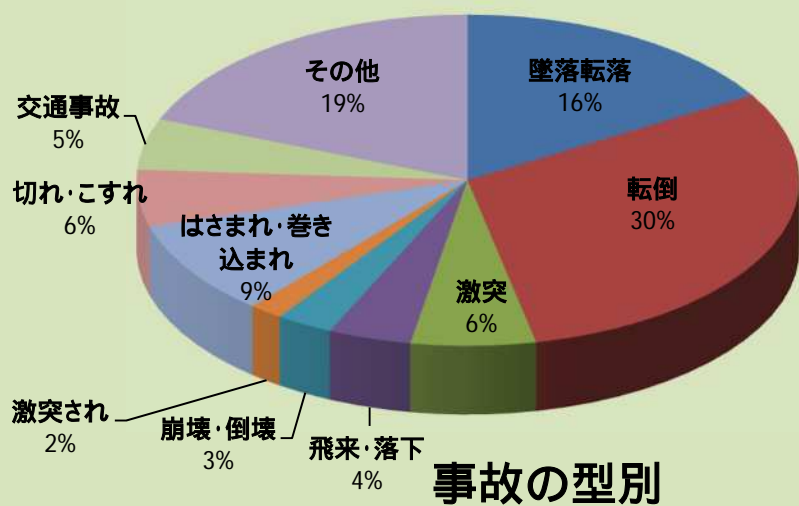
(令和3年 確定値)

福井労働基準監督署管内

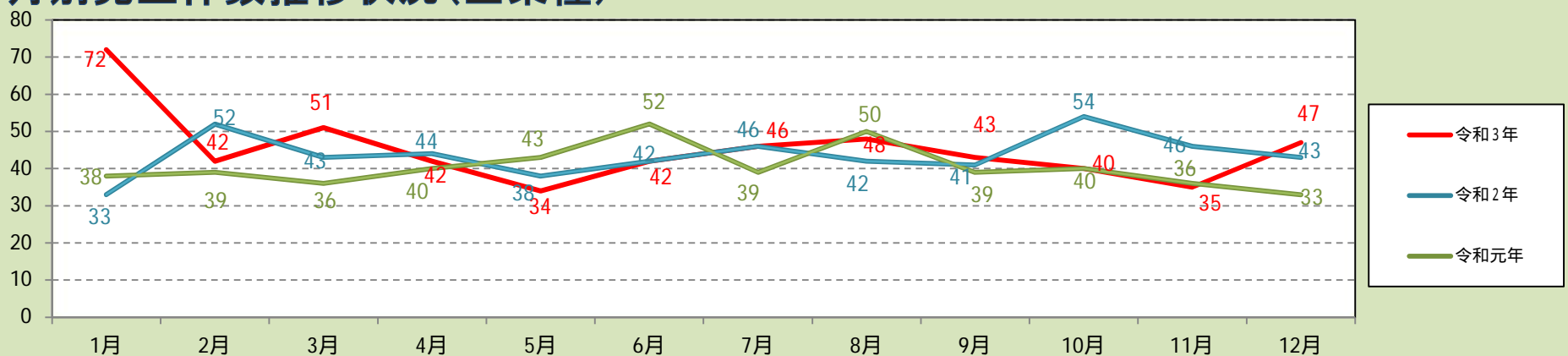
## 1. 災害発生状況



## 2. 事故の型別・起因物別発生割合



## 3. 月別発生件数推移状況(全業種)



## 4. 労働災害の動向

死亡災害は、現在...

**4** 件

(内訳)  
 建設業1件  
 道路貨物運送業2件  
 商業1件

令和3年は死亡災害が4件発生しました。

うち1件は建設業であり、足場や墜落制止用器具を使用しなかったことが原因で発生しています。

うち2件は交通労働災害、うち1件は一酸化炭素中毒となっています。

関係事業者の皆さまは、再度自社の安全管理が適正か、確認をお願いします。

### <休業災害>

全業種では、

昨年同期よりも**3.4%**増加しました。災害が増加傾向となっております。事業場における安全管理の徹底をお願いします。

業種別では、

製造業、保健衛生業の業種で昨年同期よりも**増加**しました。

今後も安全管理の徹底をお願いします。

### <事故の型・起因物別>

事故の型では**転倒**が**最も多く**、起因物では**仮設物・建築物**による災害が**最も多い**状況です。

建設業におけるはしご・脚立等からの墜落災害は**11件/27件**発生しており、土場での作業においても注意が必要です。

商業における60歳以上の労働災害は**43件/93件**と**多発**しています。照度や段差の点検など、エイジフレンドリーガイドラインに留意し、高齢労働者の労働災害防止の取組を行ってください。

新型コロナウイルス感染症によるものは**33件**でした。「～取組の5つのポイント～を確認しましょう!」のリーフレット又は、「職場における新型コロナウイルス感染症の拡大を防止するためのチェックリスト」に基づき対策を講じてください。



福井労働基準監督署