

福井県内の労働市場の動き(令和2年6月)

令和2年6月の労働市場の動き【新規学卒者を除きパートを含む】をみると、有効求人数(季節調整値)は、15,736人で前月比1.5%の減少となった。有効求職者数(季節調整値)は10,309人で前月比7.3%の増加となった。この結果、6月の有効求人倍率(季節調整値)は1.53倍となり、前月から0.13ポイント低下した。

表1 有効求人倍率(季節調整値)、完全失業率の状況

	有効求人倍率(季節調整値)				正社員の有効求人倍率(原数値)				完全失業率(%)				
	福井県	前月比(p)	全国	前月比(p)	福井県	前年同月比(p)	全国	前年同月比(p)	全国	前月比(p)	福井県(モデル推計値)	前年同期比(p)	
令和元年6月	2.02	▲0.04	1.61	▲0.01	1.62	0.02	1.10	0.02	2.3	▲0.1	7月-9月	1.4	▲0.2
令和2年3月	1.84	▲0.09	1.39	▲0.06	1.54	▲0.11	1.02	▲0.12	2.5	0.1			
4月	1.88	0.04	1.32	▲0.07	1.43	▲0.13	0.92	▲0.16	2.6	0.1	10月-12月	1.4	0.2
5月	1.66	▲0.22	1.20	▲0.12	1.33	▲0.23	0.84	▲0.23	2.9	0.3			
6月	1.53	▲0.13	1.11	▲0.09	1.29	▲0.33	0.81	▲0.29	2.8	▲0.1	1月-3月	1.4	0.2

※令和元年12月以前の数値は新季節指数により改訂されている。

図1 有効求人倍率の年度推移

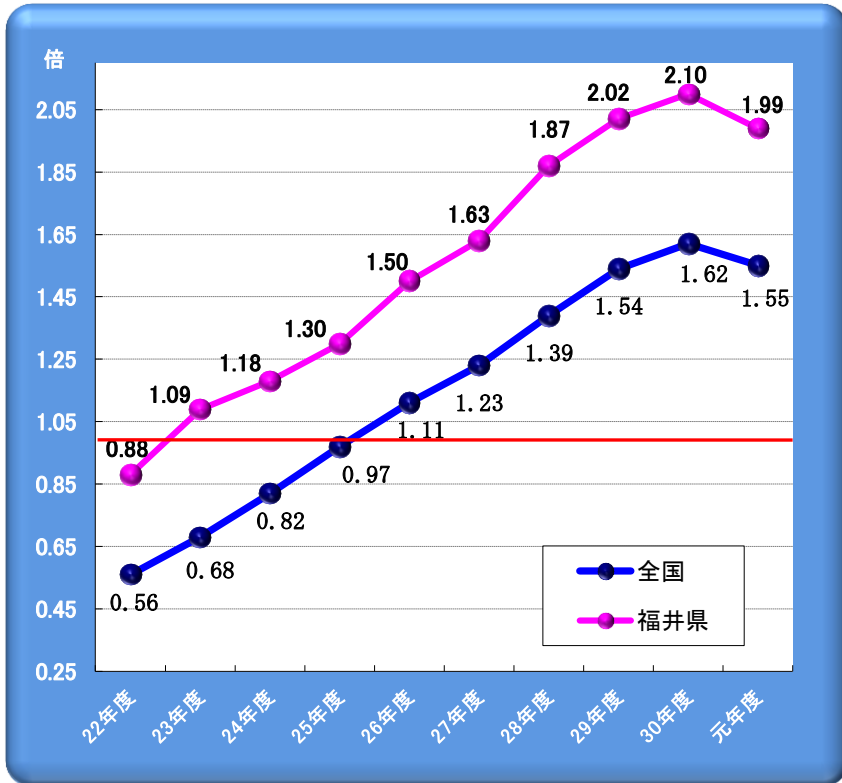
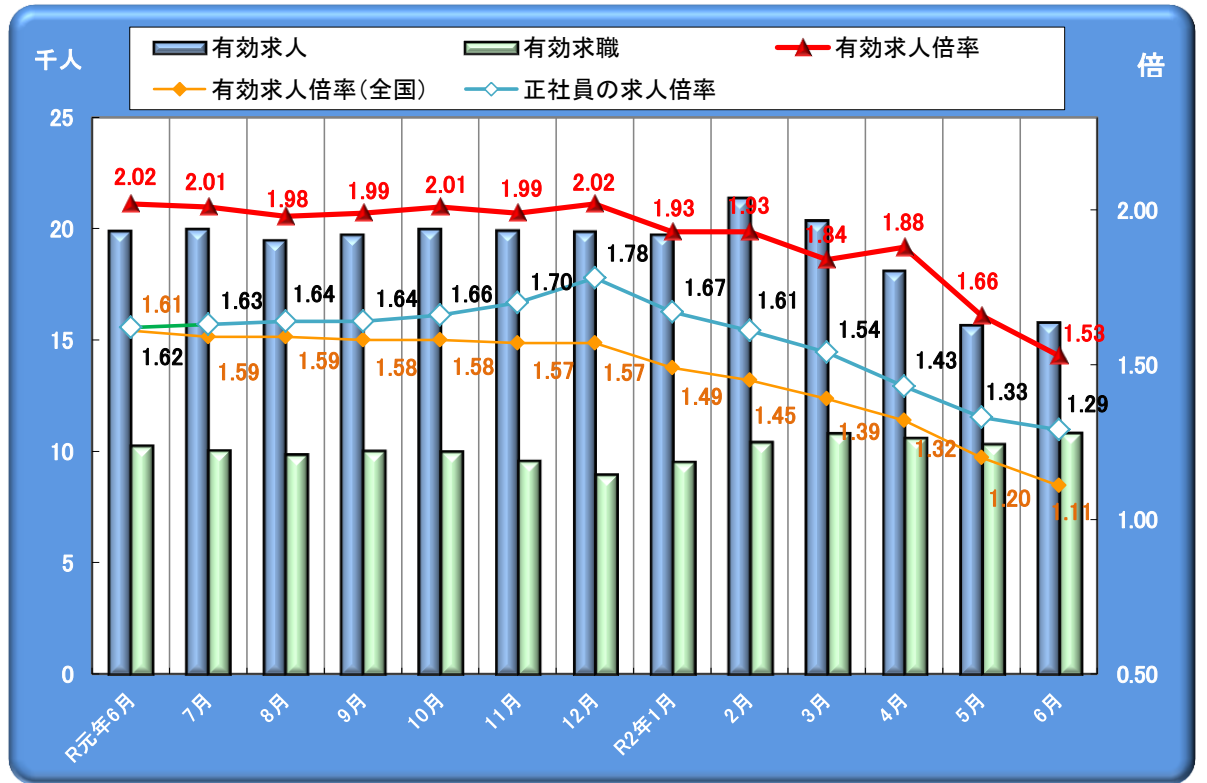


図2 有効求人倍率(季節調整値)の月次推移



※令和元年12月以前の数値は新季節指数により改訂されている。

表2 安定所別求職求人状況

(パートを含む全数、求人倍率は原数値)

項目 / 安定所	福井	武生	大野	三国	敦賀	小浜	県計	前年同月比(%p)
①新規求職申込件数(件)	1,267	696	150	329	297	166	2,905	20.6
②有効求職者数(人)	4,769	2,444	687	1,198	1,119	626	10,843	5.6
③新規求人数(人)	3,042	963	340	928	628	326	6,227	▲6.9
④有効求人数(人)	7,027	2,715	885	2,458	1,775	920	15,780	▲20.6
新規求人倍率 ③/① (倍)	2.40	1.38	2.27	2.82	2.11	1.96	2.14	▲0.64
有効求人倍率 ④/② (倍)	1.47	1.11	1.29	2.05	1.59	1.47	1.46	▲0.47

図3 所別の有効求人倍率(原数値)の月次推移

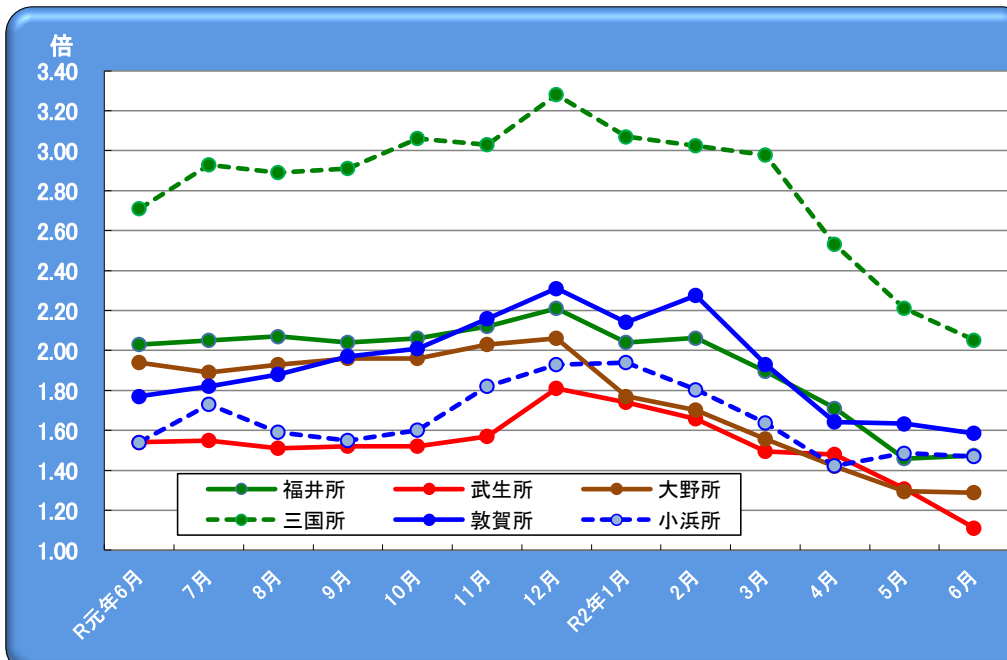


図4 地域別の有効求人倍率(原数値)の月次推移

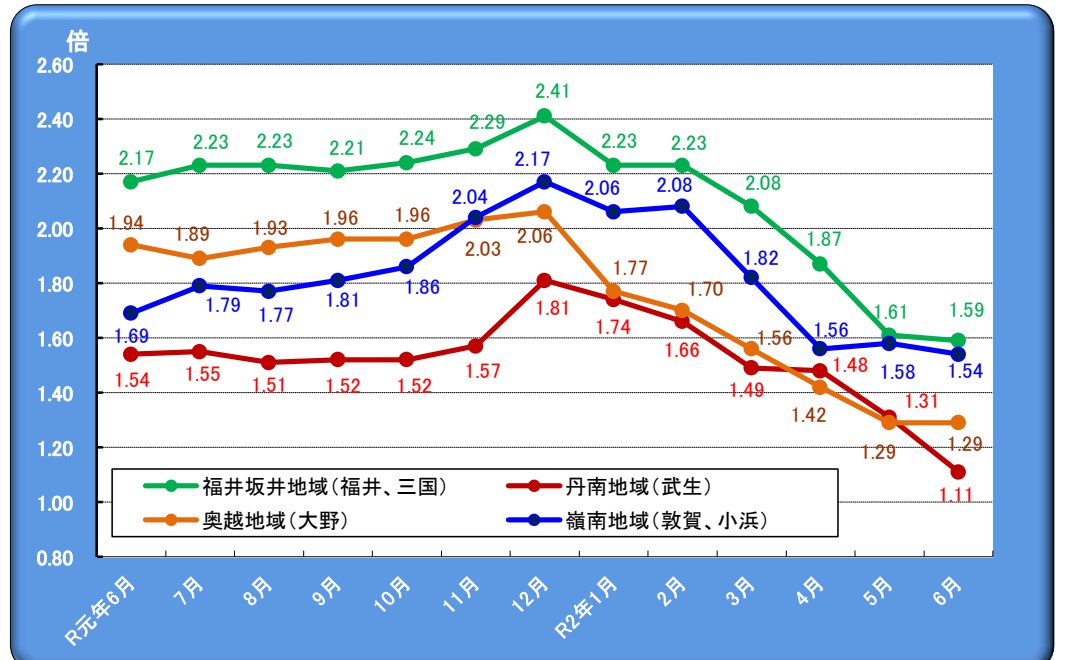


表3 新規求人数・有効求人数の状況

	令和元年度		令和2年4月		5月		6月	
	前年比		前年同月比		前年同月比		前年同月比	
新規求人数	85,711	▲ 4.0	5,744	▲ 19.3	5,460	▲ 25.7	6,227	▲ 6.9
有効求人数	240,915	▲ 4.2	18,101	▲ 12.0	15,668	▲ 22.3	15,780	▲ 20.6

(前年比、前年同月比…%)

〈主要産業別新規求人状況〉

建設業	8,619	▲ 0.1	739	▲ 1.9	624	▲ 4.9	753	▲ 0.7
製造業	11,004	▲ 19.5	614	▲ 42.3	528	▲ 44.4	639	▲ 32.0
繊維工業	2,208	▲ 19.3	105	▲ 50.9	96	▲ 52.0	143	▲ 24.3
眼鏡等製造業	1,104	▲ 21.9	41	▲ 60.6	35	▲ 58.8	48	▲ 67.8
運輸業, 郵便業	4,880	▲ 0.3	285	▲ 10.4	326	▲ 24.0	392	▲ 17.1
卸売業, 小売業	19,270	▲ 4.6	1,506	▲ 12.8	1,105	▲ 31.1	1,302	▲ 5.6
医療, 福祉	14,406	8.2	1,147	▲ 2.3	1,049	▲ 15.9	1,121	17.3
サービス業	7,430	▲ 13.1	358	▲ 44.3	561	▲ 16.9	620	▲ 5.1

図5 新規・有効求人数の推移

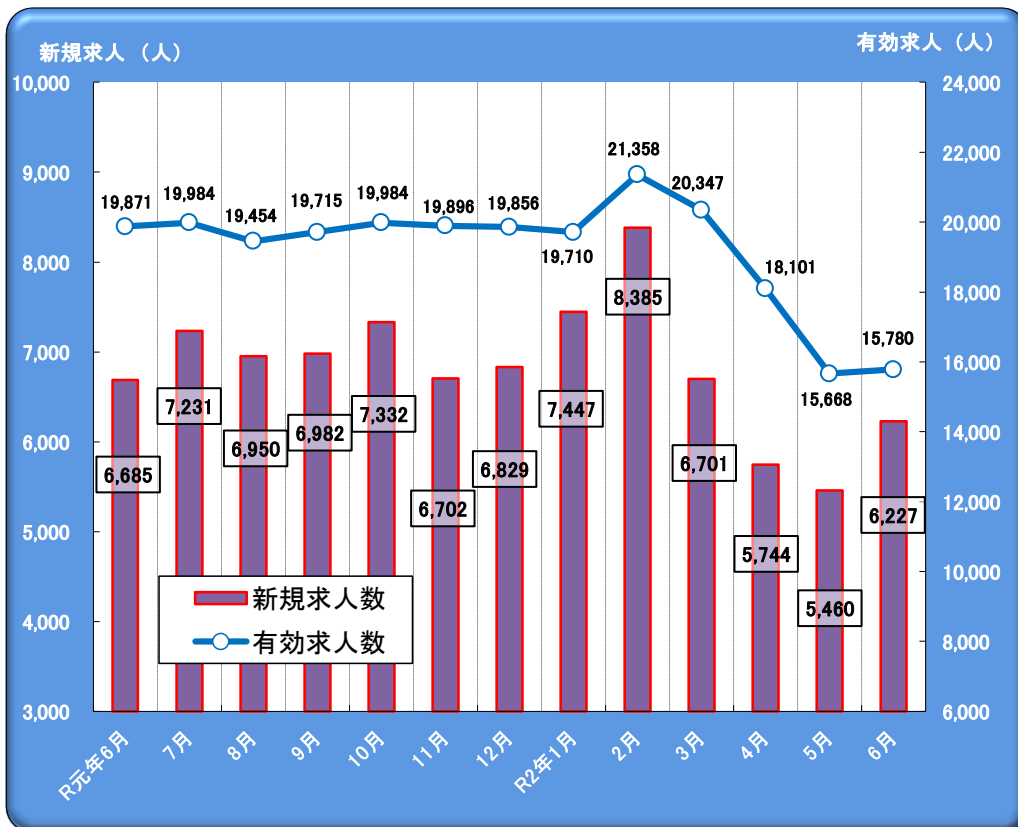


図6 主要産業における新規求人数の推移

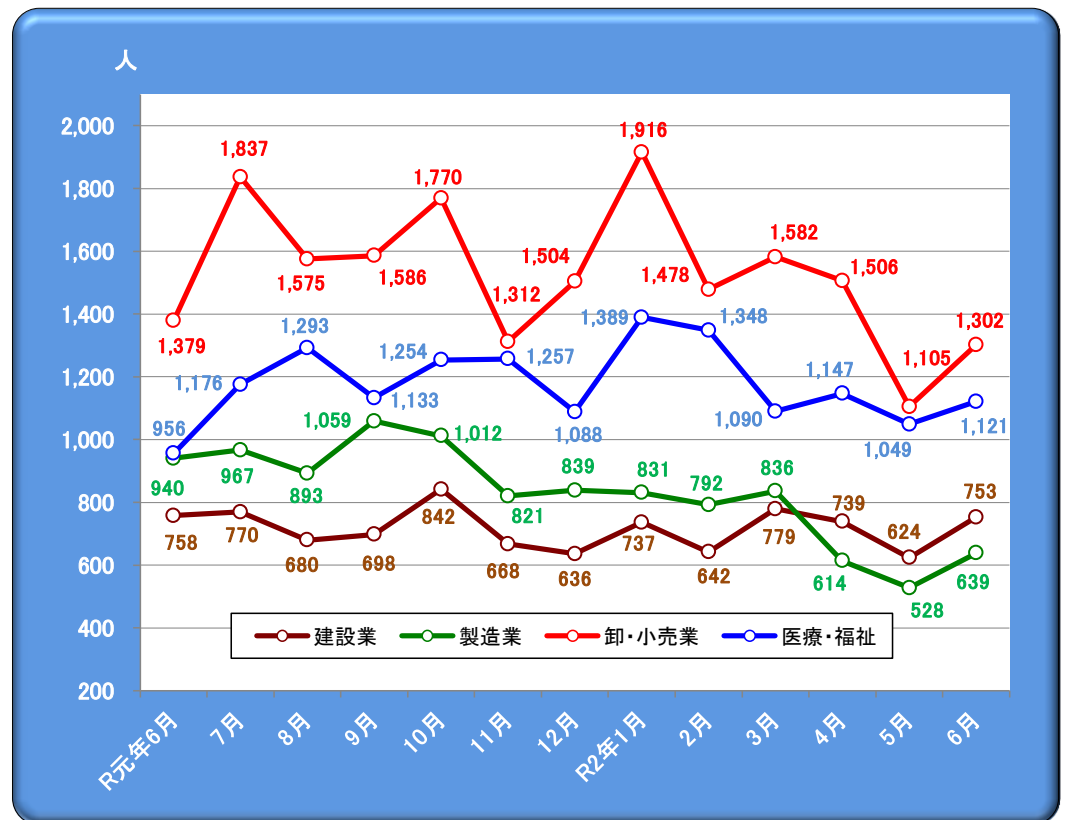


図7 主要産業における新規求人数の推移(前年比)

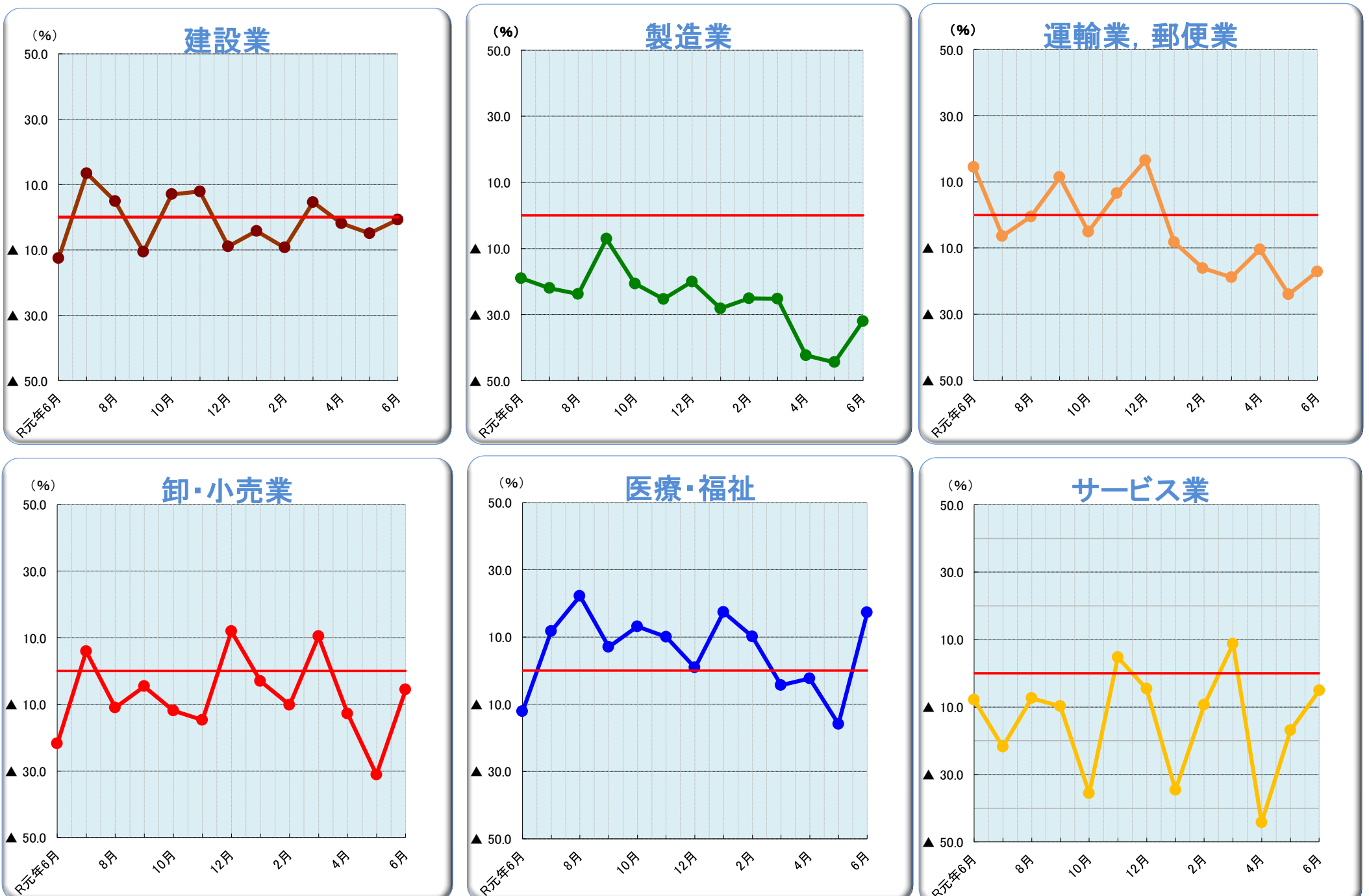


表4 新規・有効求職数の状況

	令和元年度		令和2年4月		5月		6月	
		前年比		前年同月比		前年同月比		前年同月比
新規求職者数	31,551	1.1	3,007	▲ 15.7	2,425	▲ 11.7	2,905	20.6
有効求職者数	120,981	1.1	10,600	▲ 1.3	10,331	▲ 3.2	10,843	5.6
就職件数	14,630	▲ 4.7	1,203	▲ 21.6	844	▲ 40.6	1,164	▲ 7.8

〈求職理由別新規求職状況(常用)〉

在職者	7,599	▲ 1.2	413	▲ 30.0	428	▲ 22.2	592	1.4
離職者	10,103	0.9	1,222	▲ 3.4	897	▲ 4.3	988	24.7
定年	295	▲ 4.8	76	11.8	34	41.7	29	45.0
事業主都合	2,149	11.2	391	17.8	239	20.7	278	85.3
自己都合	7,459	▲ 1.9	730	▲ 13.4	605	▲ 13.7	660	8.4
自営・その他	200	23.5	25	13.6	19	35.7	21	61.5
無業者	1,029	▲ 3.2	92	▲ 7.1	70	▲ 23.9	109	51.4

図8 求職者数及び就職件数の月次推移

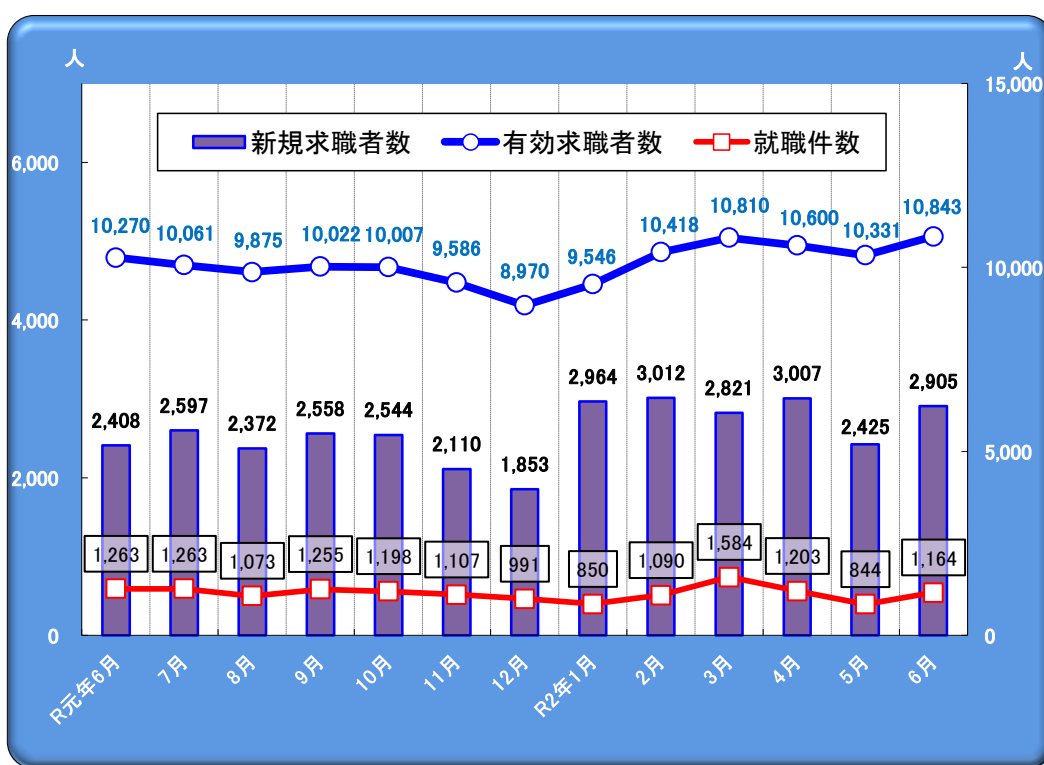


図9 求職理由別新規求職者の状況(常用)




表5 雇用保険被保険者の資格喪失及び受給者の状況

項目 / 安定所	福井	武生	大野	三国	敦賀	小浜	県計	前年比(%)
雇用保険資格喪失数	1,806	561	91	278	270	112	3,118	16.0
うち事業主都合離職者	136	60	11	16	39	12	274	47.3
受給資格決定件数	337	230	47	91	101	52	858	31.6
受給者実人員	1,139	611	203	319	296	158	2,727	21.8

※受給者実人員の県計は、福井運輸支局分の1を含む

図10 雇用保険受給者及び有効求職者数の月次推移

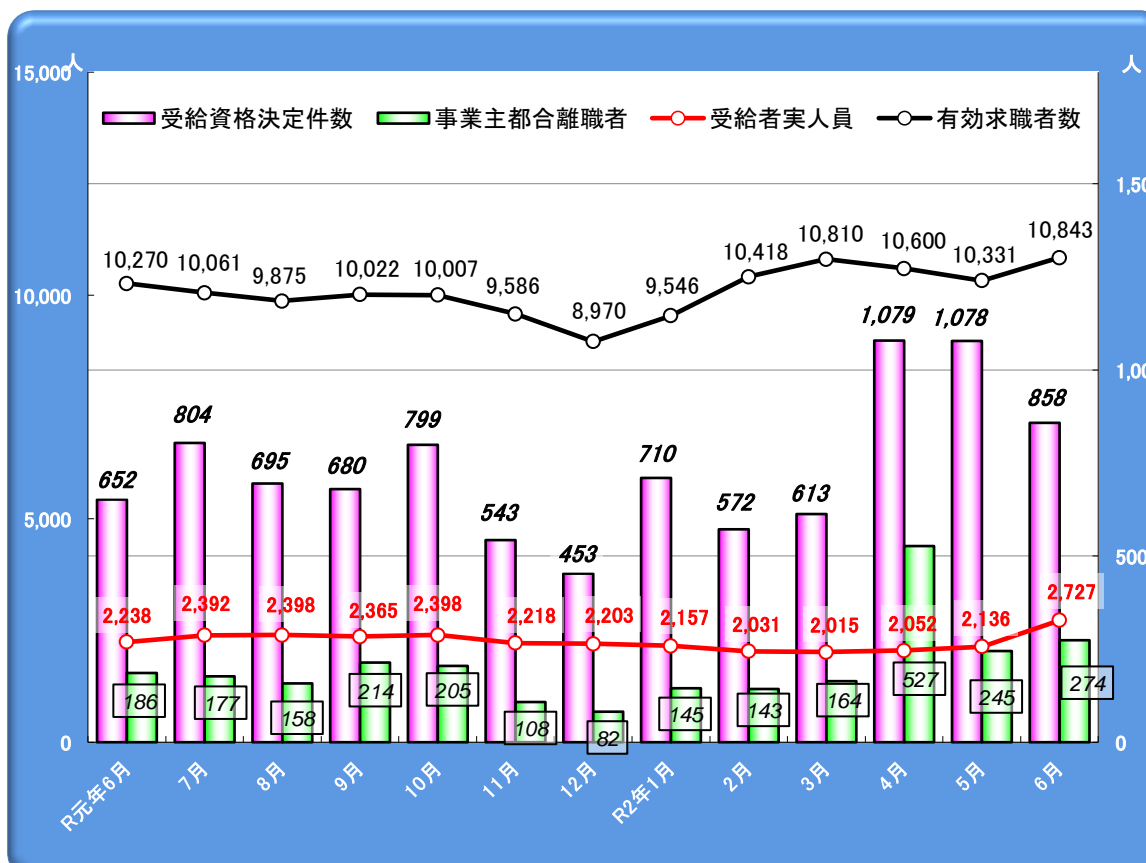


図11 安定所別雇用保険受給者実人員の月次推移

