

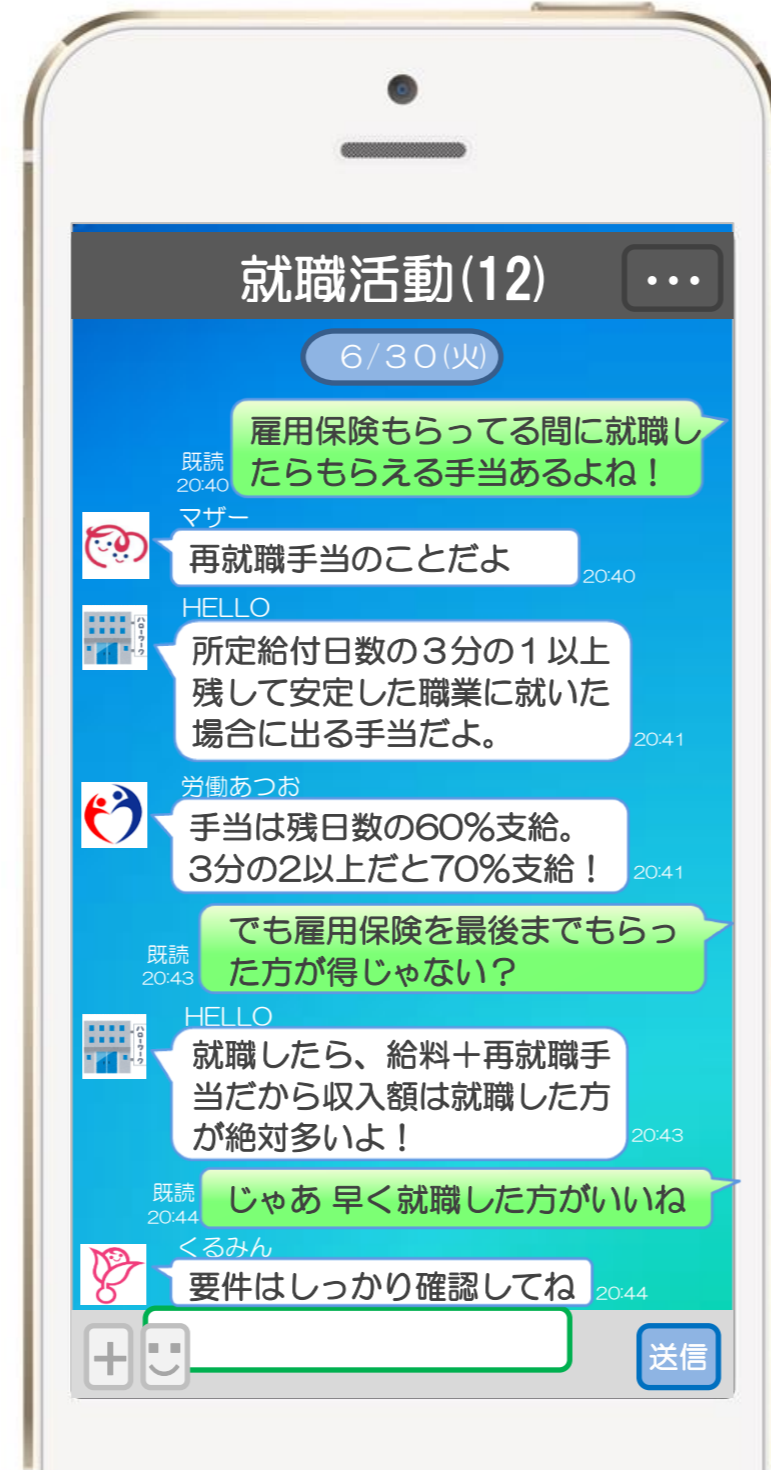
5月の職種別求人・求職の状況

フルタイム編

1	建築・土木技術者	8.24倍	(前回 1位)	前回順位
2	建設・土木・電気工事	6.46倍		4位
3	理容師・美容師	6.31倍		2位
4	接客サービス	6.07倍		3位
5	定置・建設機械運転	5.13倍		6位
6	保安の職業	4.19倍		5位
7	社会福祉の職業	2.94倍		14位
8	介護・保健医療サービス	2.87倍		8位
9	販売の職業	2.84倍		7位
10	自動車運転の職業	2.15倍		13位

パートタイム編

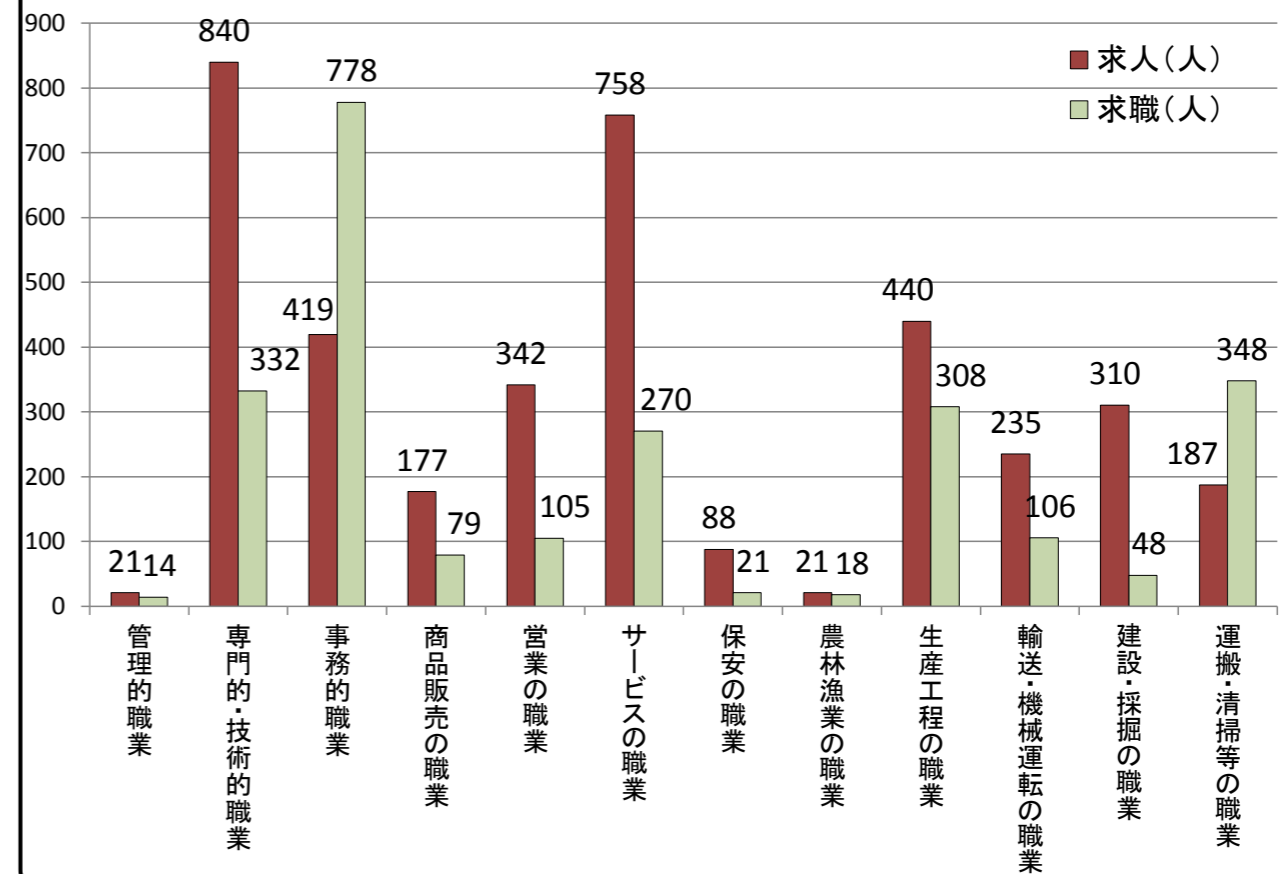
1	理容師・美容師	12.60倍	(前回 1位)	前回順位
2	建設・土木・電気工事	6.67倍		2位
2	介護・保健医療サービス	5.25倍		6位
4	保安の職業	5.08倍		9位
5	販売の職業	4.38倍		5位
6	清掃の職業	3.92倍		7位
7	接客サービス	3.40倍		4位
8	社会福祉の職業	3.07倍		11位
9	調理人	2.40倍		8位
10	その他のサービスの職業	1.97倍		12位



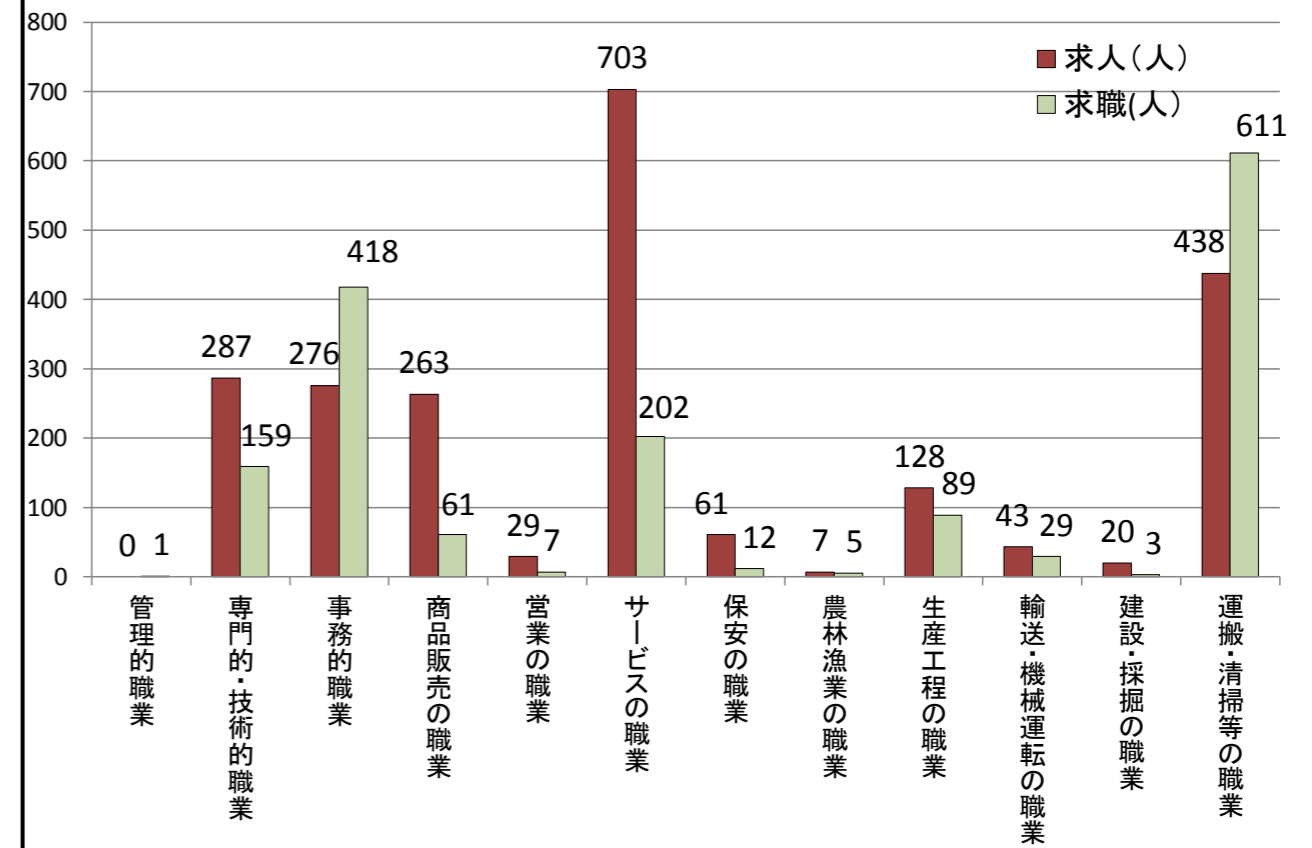
求人倍率が1倍未満とは、従業員の募集(求人)より、仕事を探している人(求職)の方が多く状況を意味しています。たとえば「求人倍率が0.7」というのは、下図のような希望する全員に仕事がない状態のことを表します。逆にいうと、求人倍率が高い方が就職の可能性が高くなるといえそうです。



フルタイム求人・求職バランスシート(令和2年5月)



パートタイム求人・求職バランスシート(令和2年5月)



【用語の説明】

※1 有効求人数

該当月に人材を求めている企業からの募集人数

※2 有効求職者数

該当月に仕事を探している方の人数

※3 求人倍率

有効求人数 / 有効求職者数 = 求人倍率

ハローワーク福井管内の
求人倍率は..... 1.46倍!