

# 福井県内の労働市場の動き(令和2年4月)

令和2年4月の労働市場の動き【新規学卒者を除きパートを含む】をみると、有効求人数(季節調整値)は、17,853人で前月比6.0%の減少となった。有効求職者数(季節調整値)は9,488人で前月比7.9%の減少となった。この結果、4月の有効求人倍率(季節調整値)は1.88倍となり、前月から0.04ポイント上昇した。

表1 有効求人倍率(季節調整値)、完全失業率の状況

	有効求人倍率(季節調整値)				正社員の有効求人倍率(原数値)				完全失業率(%)				
	福井県	前月比(p)	全国	前月比(p)	福井県	前年同月比(p)	全国	前年同月比(p)	全国	前月比(p)	福井県(モデル推計値)	前年同期比(p)	
平成31年4月	2.09	▲0.03	1.63	0.01	1.56	0.06	1.08	0.06	2.4	▲0.1	7月-9月	1.4	▲0.2
令和2年1月	1.93	▲0.09	1.49	▲0.08	1.67	▲0.11	1.13	▲0.08	2.4	0.2			
2月	1.93	0.00	1.45	▲0.04	1.61	▲0.14	1.08	▲0.10	2.4	0.0	10月-12月	1.4	0.2
3月	1.84	▲0.09	1.39	▲0.06	1.54	▲0.11	1.02	▲0.12	2.5	0.1			
4月	1.88	0.04	1.32	▲0.07	1.43	▲0.13	0.92	▲0.16	2.6	0.1	1月-3月	1.4	0.2

※令和元年12月以前の数値は新季節指数により改訂されている。

図1 有効求人倍率の年度推移

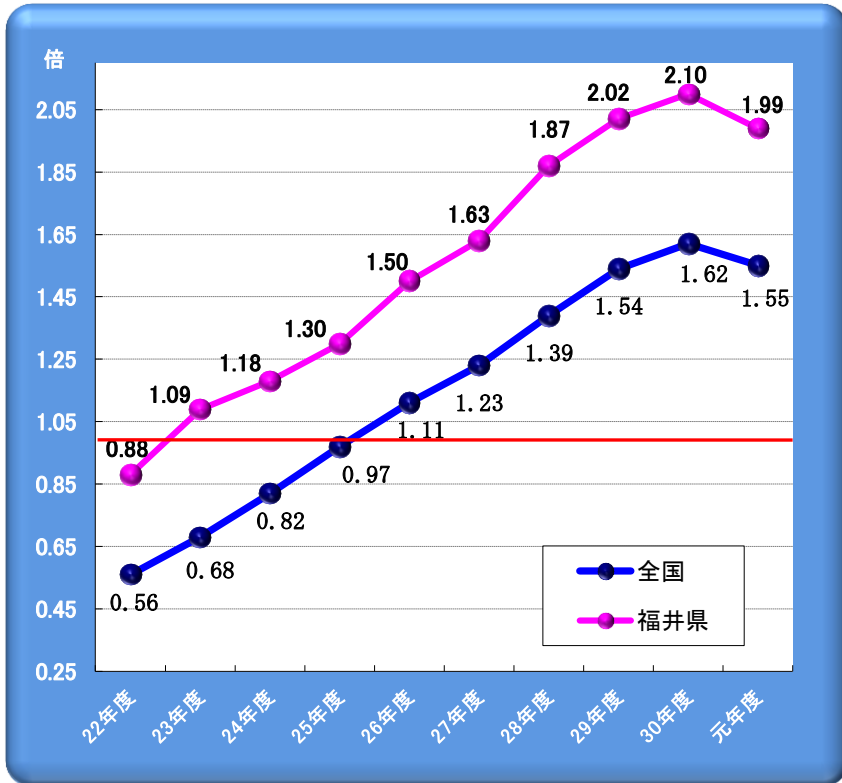
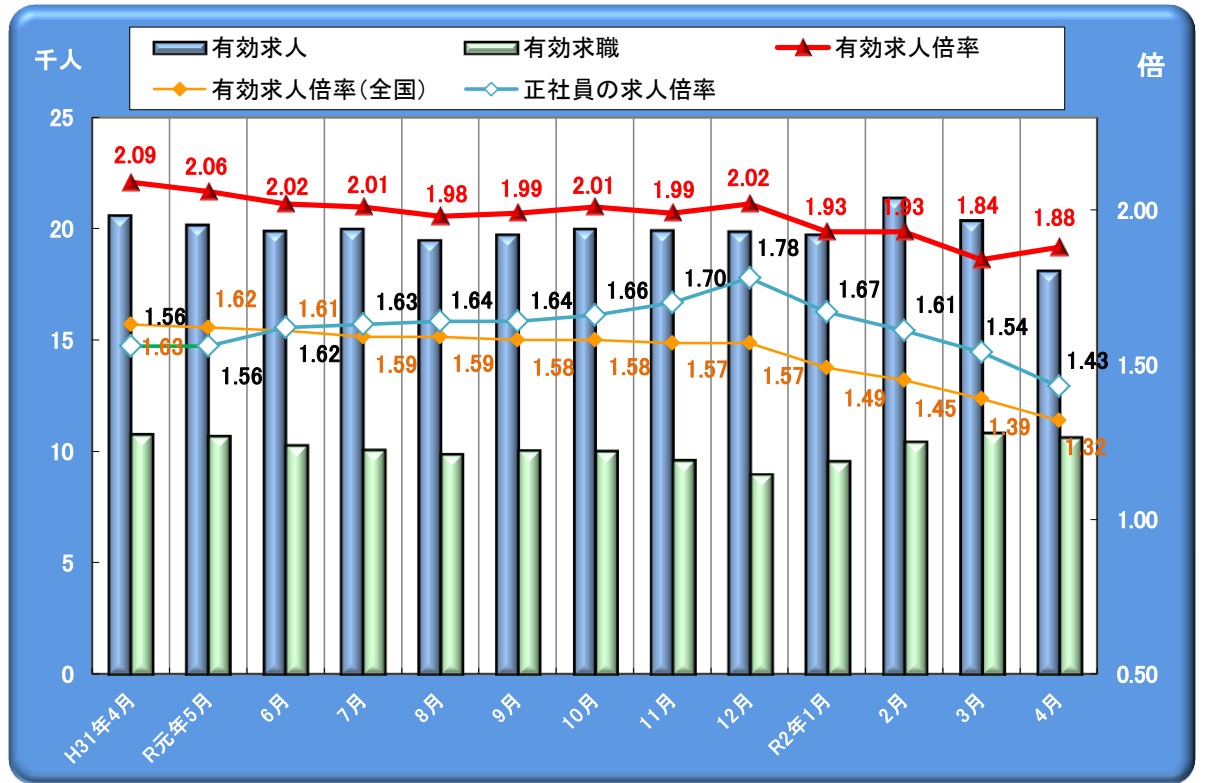


図2 有効求人倍率(季節調整値)の月次推移



※令和元年12月以前の数値は新季節指数により改訂されている。

表2 安定所別求職求人状況

項目 / 安定所	福井	武生	大野	三国	敦賀	小浜	県計	前年同月比(%、p)
①新規求職申込件数(件)	1,258	633	197	338	406	175	3,007	▲15.7
②有効求職者数(人)	4,818	2,158	708	1,145	1,126	645	10,600	▲1.3
③新規求人数(人)	2,260	1,092	361	1,101	582	348	5,744	▲19.3
④有効求人数(人)	8,241	3,191	1,005	2,898	1,848	918	18,101	▲12.0
新規求人倍率 ③/① (倍)	1.80	1.73	1.83	3.26	1.43	1.99	1.91	▲0.09
有効求人倍率 ④/② (倍)	1.71	1.48	1.42	2.53	1.64	1.42	1.71	▲0.21

(パートを含む全数、求人倍率は原数値)

図3 所別の有効求人倍率(原数値)の月次推移

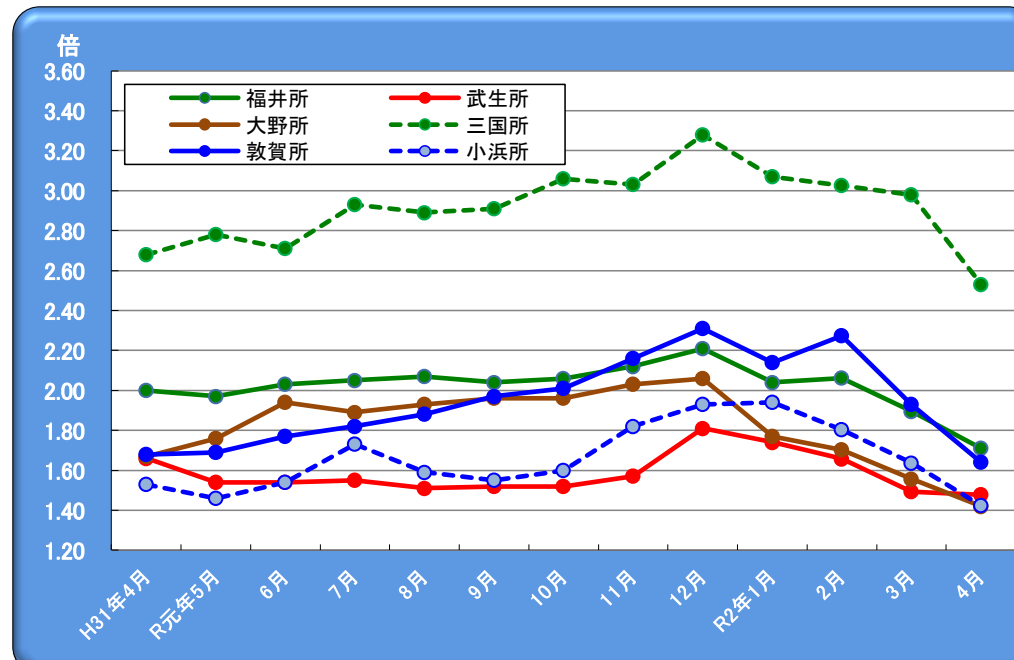


図4 地域別の有効求人倍率(原数値)の月次推移

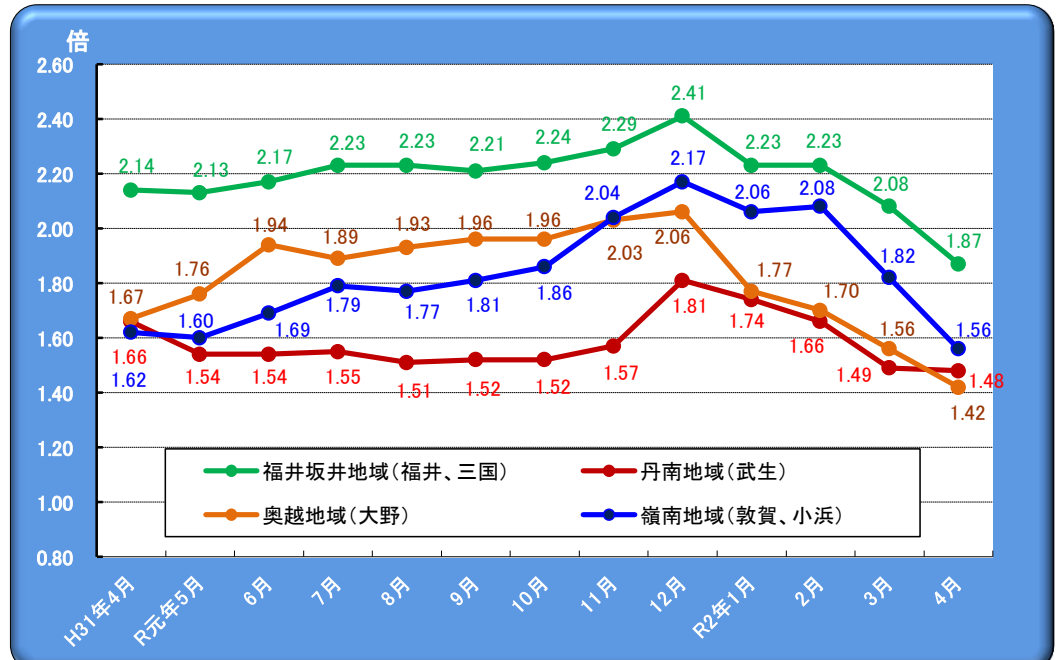


表3 新規求人数・有効求人数の状況

	令和元年度		令和2年2月		3月		4月	
	前年比		前年同月比		前年同月比		前年同月比	
新規求人数	85,711	▲ 4.0	8,385	4.9	6,701	▲ 8.1	5,744	▲ 19.3
有効求人数	240,915	▲ 4.2	21,358	▲ 1.8	20,347	▲ 7.4	18,101	▲ 12.0

(前年比、前年同月比…%)

〈主要産業別新規求人状況〉

建設業	8,619	▲ 0.1	642	▲ 9.3	779	4.6	739	▲ 1.9
製造業	11,004	▲ 19.5	792	▲ 25.1	836	▲ 25.2	614	▲ 42.3
繊維工業	2,208	▲ 19.3	153	▲ 33.2	178	▲ 17.2	105	▲ 50.9
眼鏡等製造業	1,104	▲ 21.9	79	▲ 24.0	96	▲ 29.4	41	▲ 60.6
運輸業, 郵便業	4,880	▲ 0.3	422	▲ 16.1	364	▲ 18.8	285	▲ 10.4
卸売業, 小売業	19,270	▲ 4.6	1,478	▲ 10.2	1,582	10.4	1,506	▲ 12.8
医療, 福祉	14,406	8.2	1,348	10.1	1,090	▲ 4.3	1,147	▲ 2.3
サービス業	7,430	▲ 13.1	662	▲ 9.4	686	8.7	358	▲ 44.3

図5 新規・有効求人数の推移

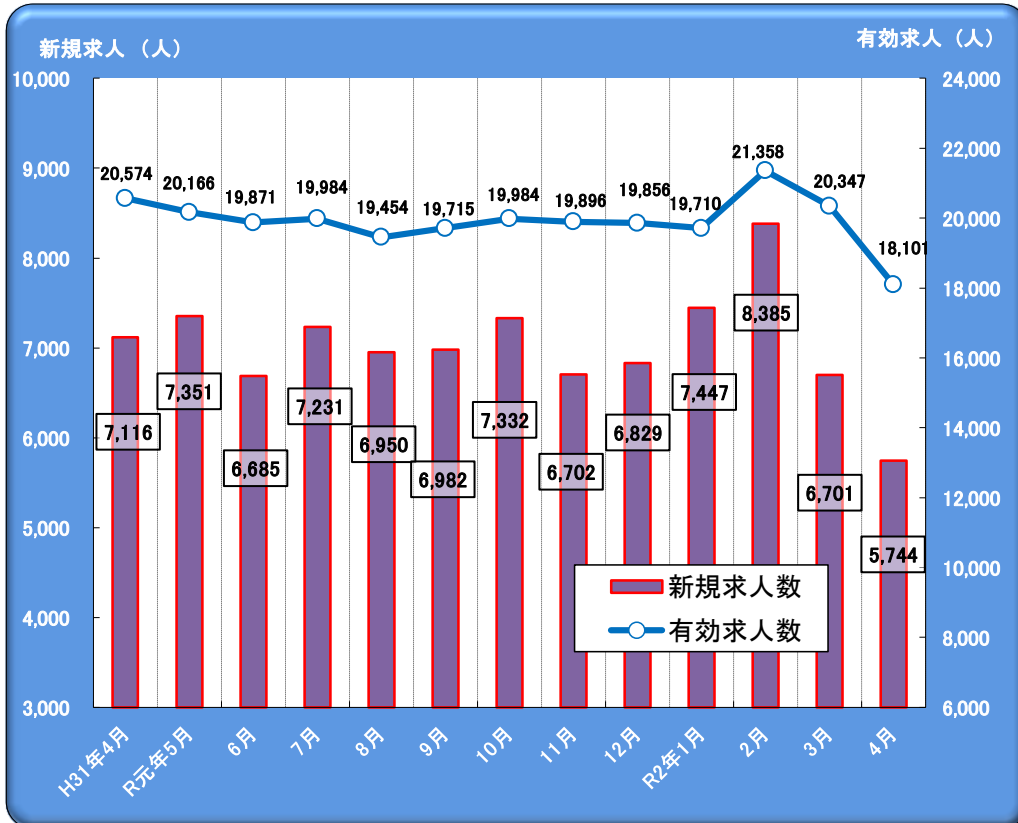


図6 主要産業における新規求人数の推移

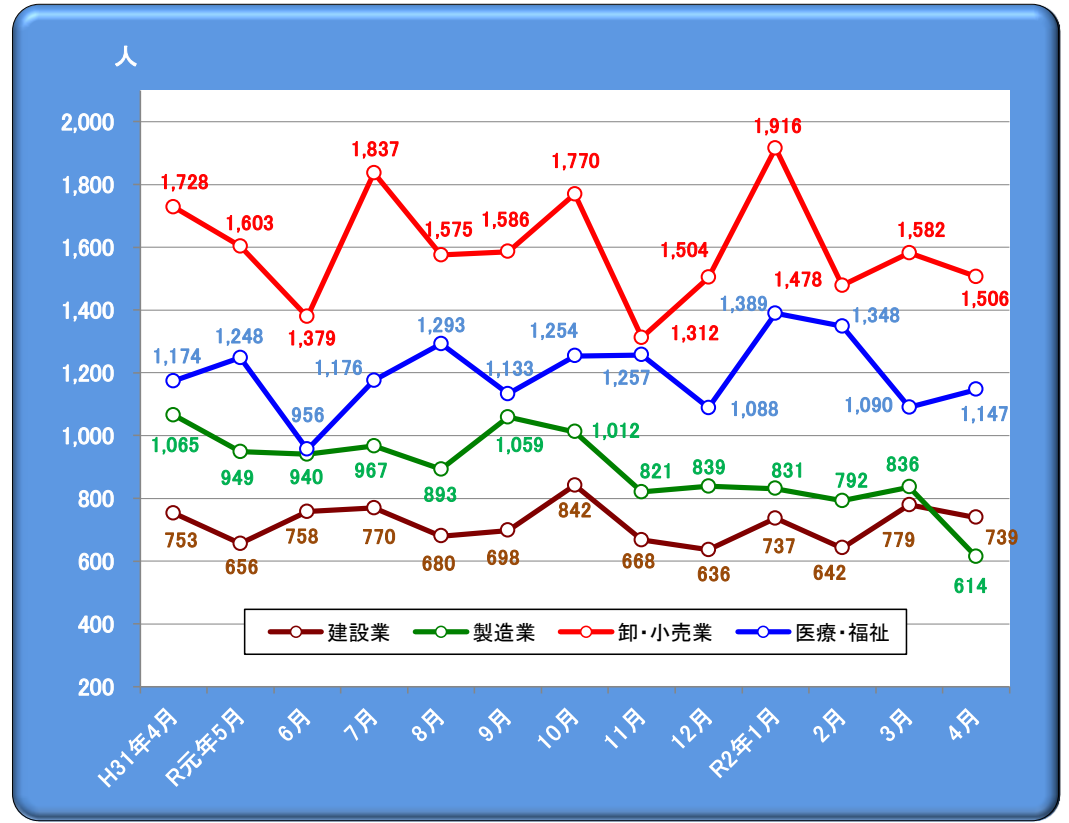


図7 主要産業における新規求人数の推移(前年比)

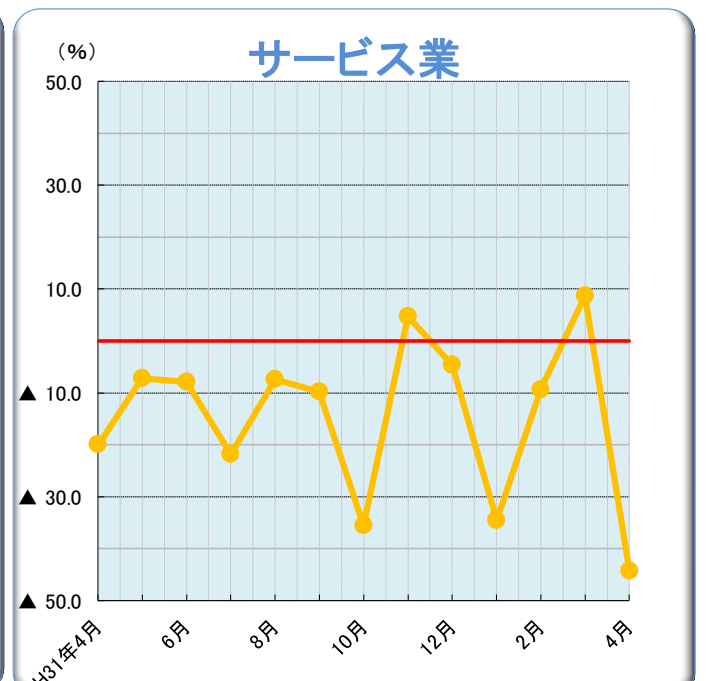
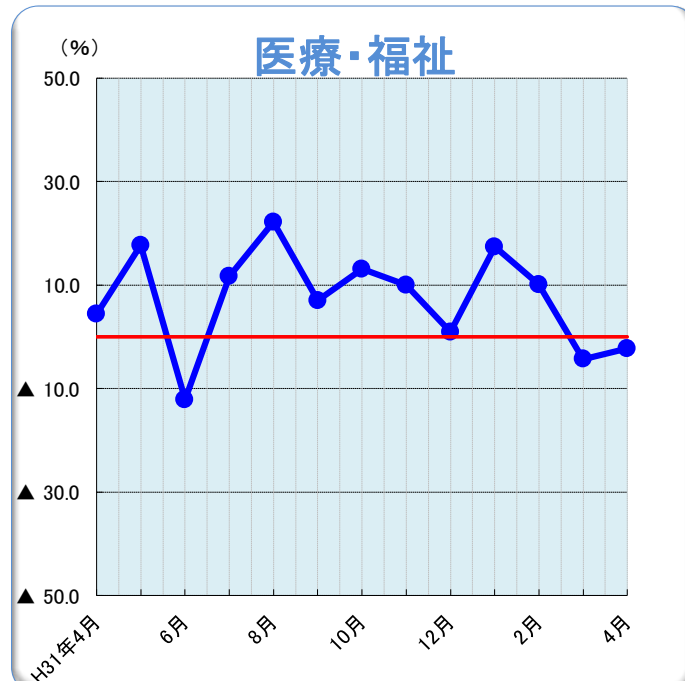
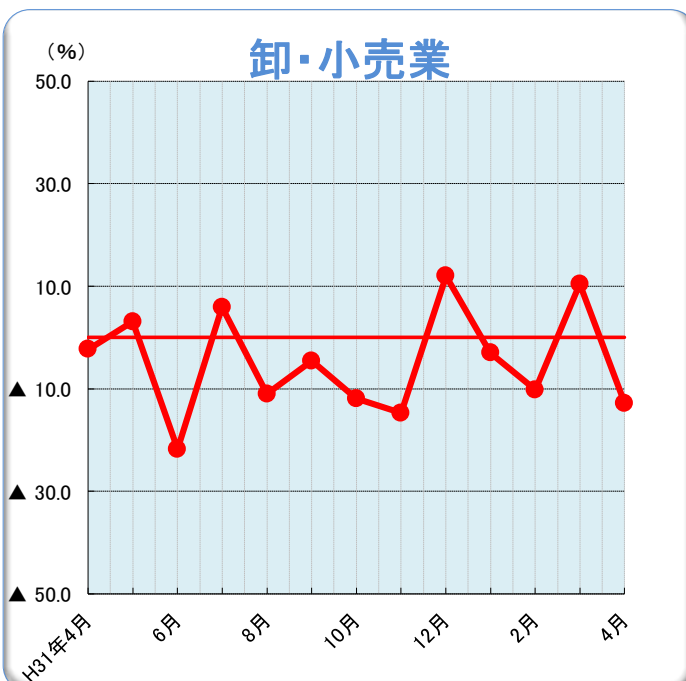
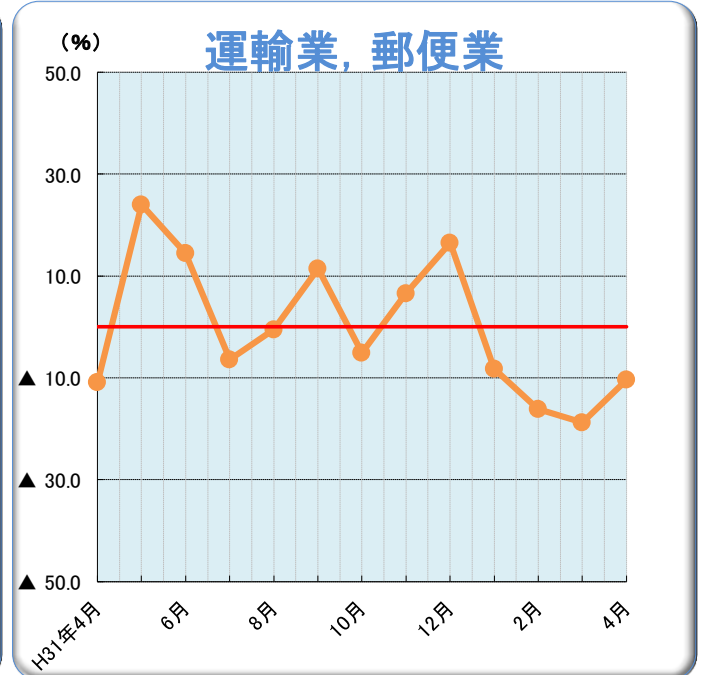
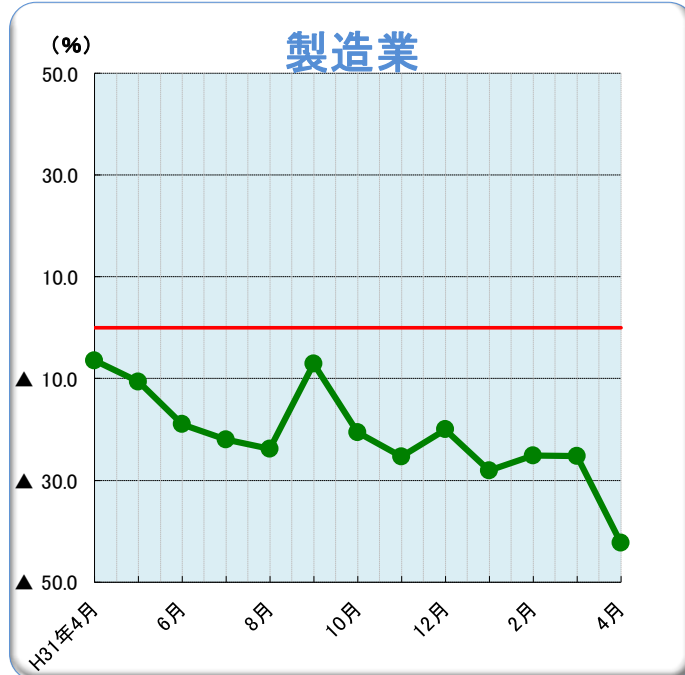
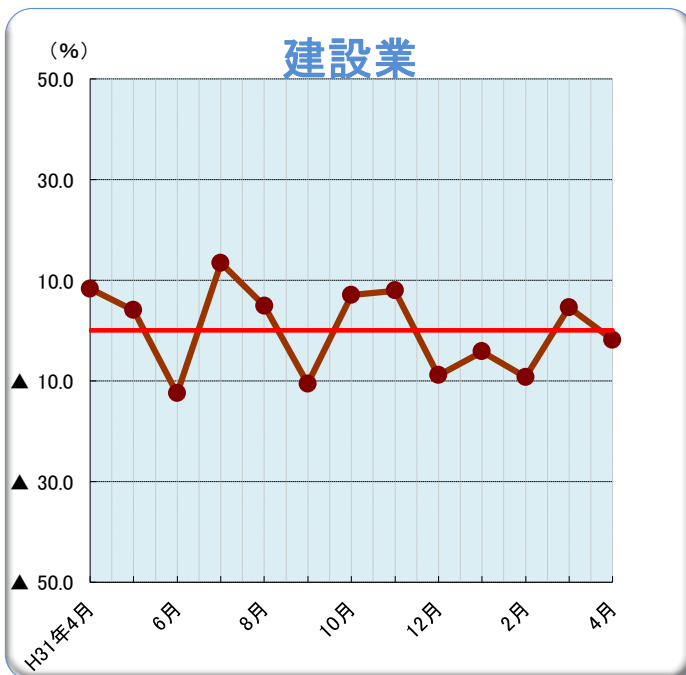


表4 新規・有効求職数の状況

	令和元年度		令和2年2月		3月		4月	
		前年比		前年同月比		前年同月比		前年同月比
新規求職者数	31,551	1.1	3,012	11.8	2,821	▲ 0.2	3,007	▲ 15.7
有効求職者数	120,981	1.1	10,418	7.4	10,810	6.5	10,600	▲ 1.3
就職件数	14,630	▲ 4.7	1,090	▲ 4.9	1,584	▲ 0.1	1,203	▲ 21.6

〈求職理由別新規求職状況(常用)〉

在職者	7,599	▲ 1.2	796	3.5	714	3.5	413	▲ 30.0
離職者	10,103	0.9	685	▲ 10.9	820	▲ 9.5	1,222	▲ 3.4
定年	295	▲ 4.8	27	17.4	19	▲ 40.6	76	11.8
事業主都合	2,149	11.2	108	▲ 18.8	171	▲ 10.9	391	17.8
自己都合	7,459	▲ 1.9	532	▲ 11.3	603	▲ 9.3	730	▲ 13.4
自営・その他	200	23.5	18	38.5	27	58.8	25	13.6
無業者	1,029	▲ 3.2	100	37.0	149	22.1	92	▲ 7.1

図8 求職者数及び就職件数の月次推移

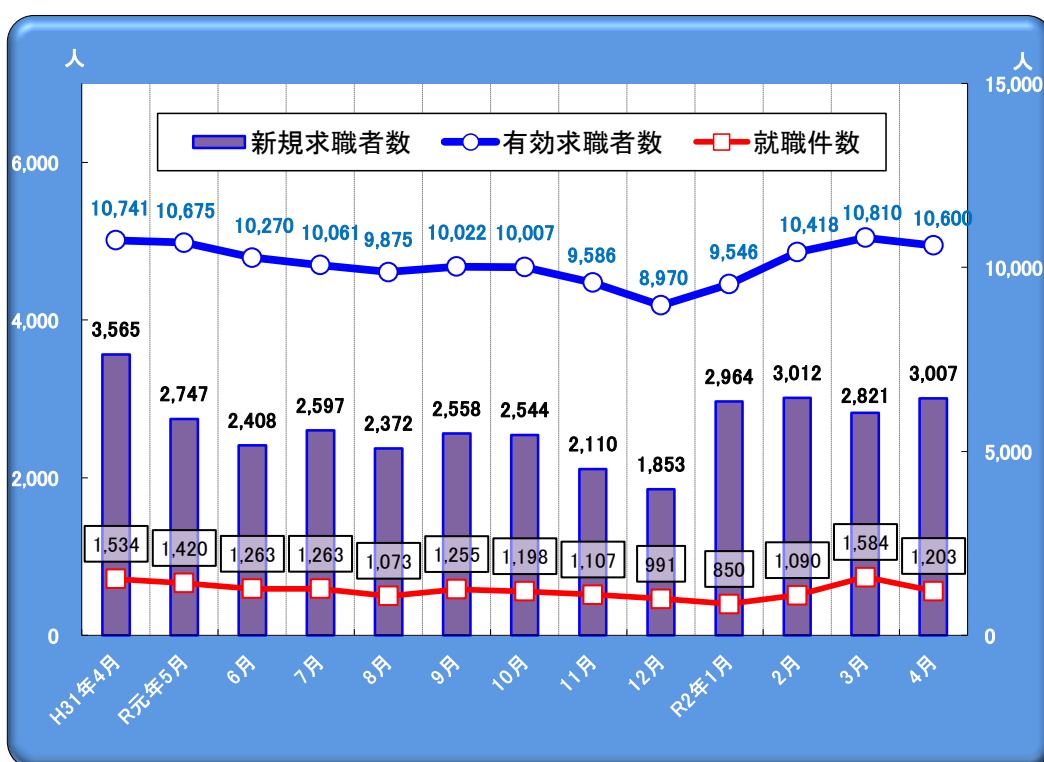


図9 求職理由別新規求職者の状況(常用)




表5 雇用保険被保険者の資格喪失及び受給者の状況

項目 / 安定所	福井	武生	大野	三国	敦賀	小浜	県計	前年比(%)
雇用保険資格喪失数	4,004	1,053	371	688	670	328	7,114	▲ 4.9
うち事業主都合離職者	263	81	31	69	64	19	527	38.7
受給資格決定件数	453	226	82	102	157	60	1,081	▲ 9.8
受給者実人員	832	476	145	237	222	139	2,052	1.0

※受給資格決定件数・受給者実人員の県計は、福井運輸支局分の1を含む

図10 雇用保険受給者及び有効求職者数の月次推移

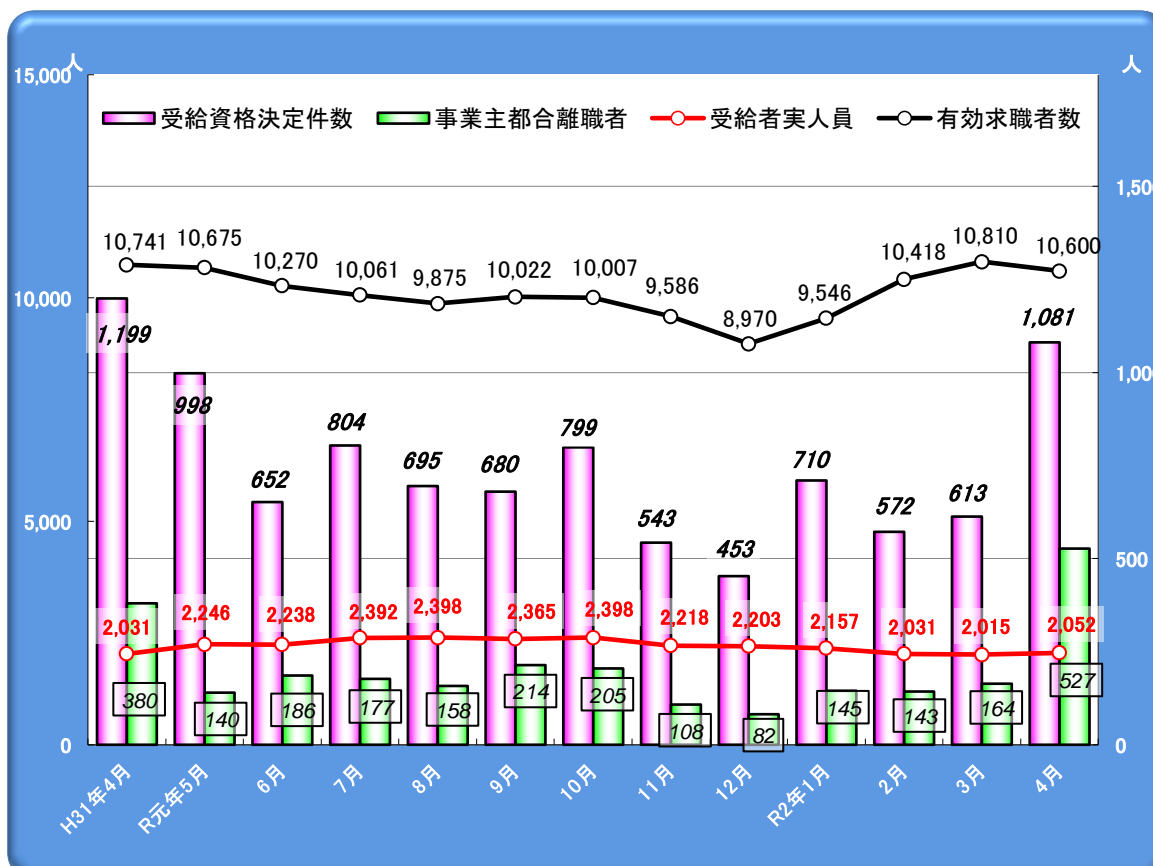


図11 安定所別雇用保険受給者実人員の月次推移

