

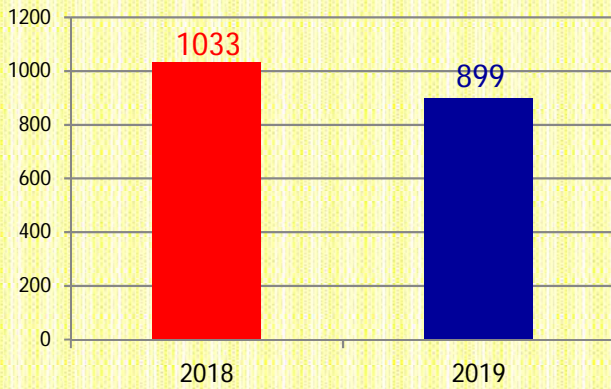


福井労働局 2019年労働災害発生状況

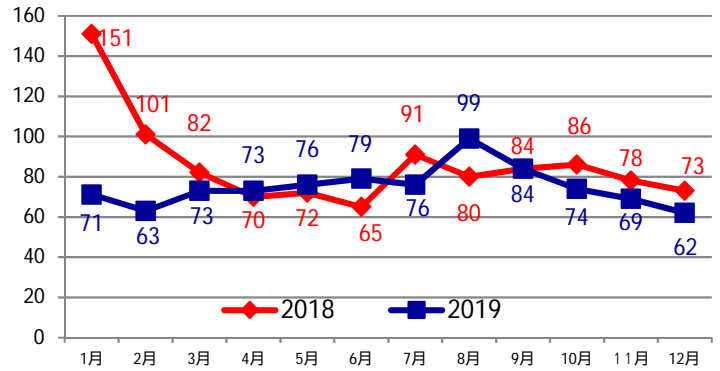
<確定値>



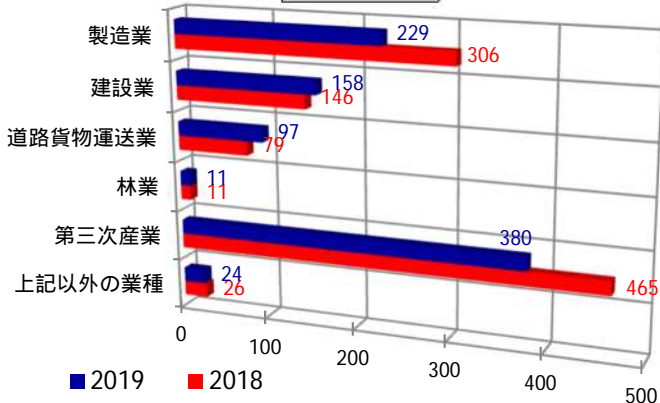
全業種



発生月別



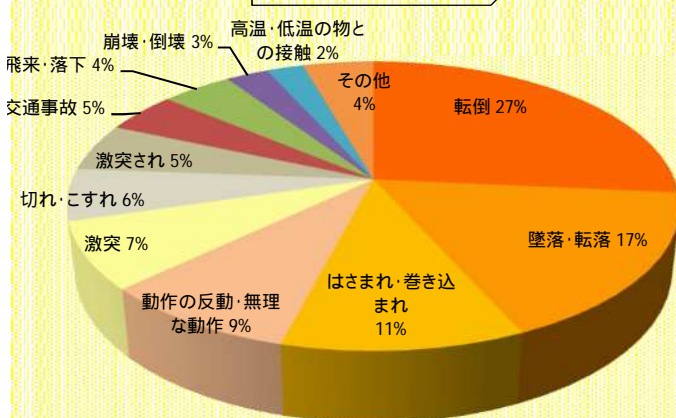
業種別



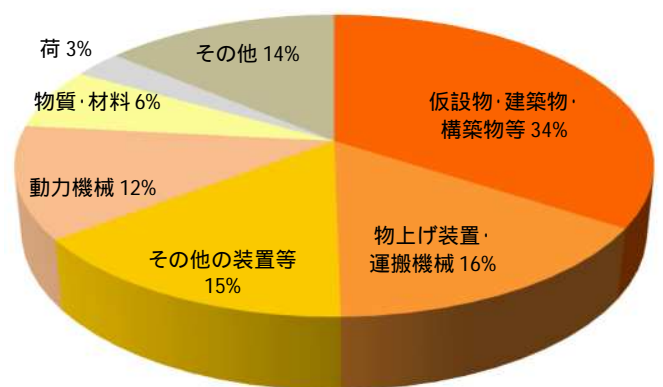
死亡災害発生状況



事故の型別



起因物別



注) %の数字は小数点以下を四捨五入処理しているため、合計は100%とならない。

災害動向のポイント

- 【全業種】 前年同期比で、13.0%減少。
- 【業種別】 建設業、道路貨物運送業は増加に転じた。
- 【事故の型別】 転倒が4分の1を占める。
- 【起因物別】 仮設物・建築物・構築物等による災害が3分の1を占める。