

福井県内の労働市場の動き(令和2年1月)

令和元年1月の労働市場の動き【新規学卒者を除きパートを含む】をみると、有効求人数(季節調整値)は、19,843人で前月比3.1%の減少となった。有効求職者数(季節調整値)は10,293人で前月比1.6%の増加となった。この結果、1月の有効求人倍率(季節調整値)は1.93倍となり、前月から0.09ポイント低下した。

表1 有効求人倍率(季節調整値)、完全失業率の状況

	有効求人倍率(季節調整値)				正社員の有効求人倍率(原数値)				完全失業率(%)				
	福井県	前月比(p)	全国	前月比(p)	福井県	前年同月比(p)	全国	前年同月比(p)	全国	前月比(p)	福井県(モデル推計値)	前年同期比(p)	
平成31年1月	2.10	0.02	1.63	0.01	1.78	0.17	1.21	0.07	2.5	0.1	4月-6月	1.4	0.0
令和元年10月	2.01	0.02	1.58	0.00	1.66	▲0.02	1.15	0.00	2.4	0.0	7月-9月	1.4	▲0.2
11月	1.99	▲0.02	1.57	▲0.01	1.70	▲0.05	1.18	▲0.01	2.2	▲0.2	10月-12月	1.4	▲0.2
12月	2.02	0.03	1.57	0.00	1.78	▲0.07	1.21	▲0.02	2.2	0.0			
令和2年1月	1.93	▲0.09	1.49	▲0.08	1.67	▲0.11	1.13	▲0.08	2.4	0.2			

※令和元年12月以前の数値は新季節指数により改訂されている。

図1 有効求人倍率の年度推移

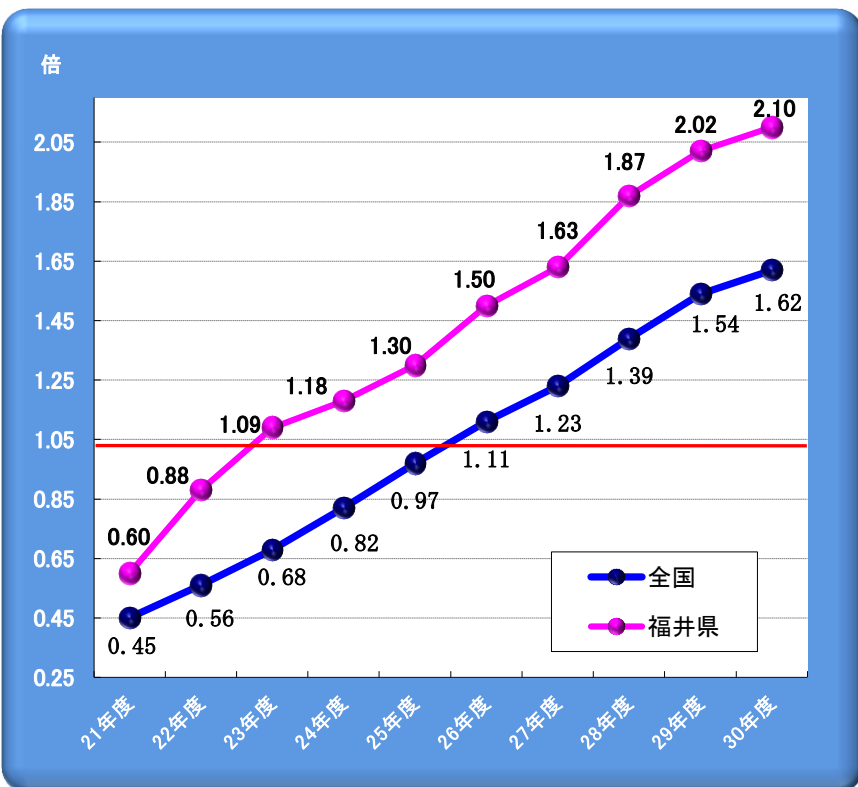
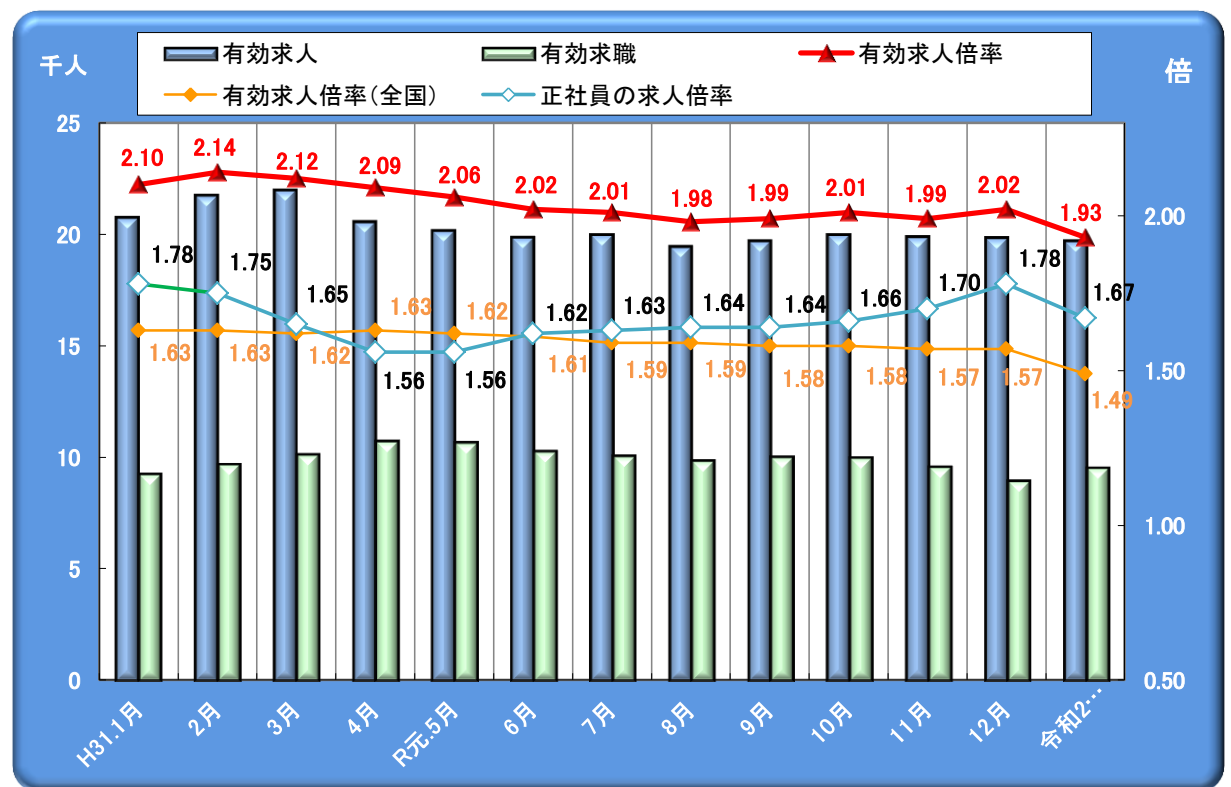


図2 有効求人倍率(季節調整値)の月次推移



※令和元年12月以前の数値は新季節指数により改訂されている。

表2 安定所別求職求人状況

項目 / 安定所	福井	武生	大野	三国	敦賀	小浜	県計	前年同月比(%p)
①新規求職申込件数(件)	1,263	658	221	317	293	212	2,964	▲1.0
②有効求職者数(人)	4,279	2,055	709	983	940	580	9,546	3.2
③新規求人数(人)	3,178	1,200	506	1,328	716	519	7,447	▲11.7
④有効求人数(人)	8,729	3,578	1,253	3,014	2,013	1,123	19,710	▲5.0
新規求人倍率 ③/① (倍)	2.52	1.82	2.29	4.19	2.44	2.45	2.51	▲0.30
有効求人倍率 ④/② (倍)	2.04	1.74	1.77	3.07	2.14	1.94	2.06	▲0.18

(パートを含む全数、求人倍率は原数値)

図3 所別の有効求人倍率(原数値)の月次推移

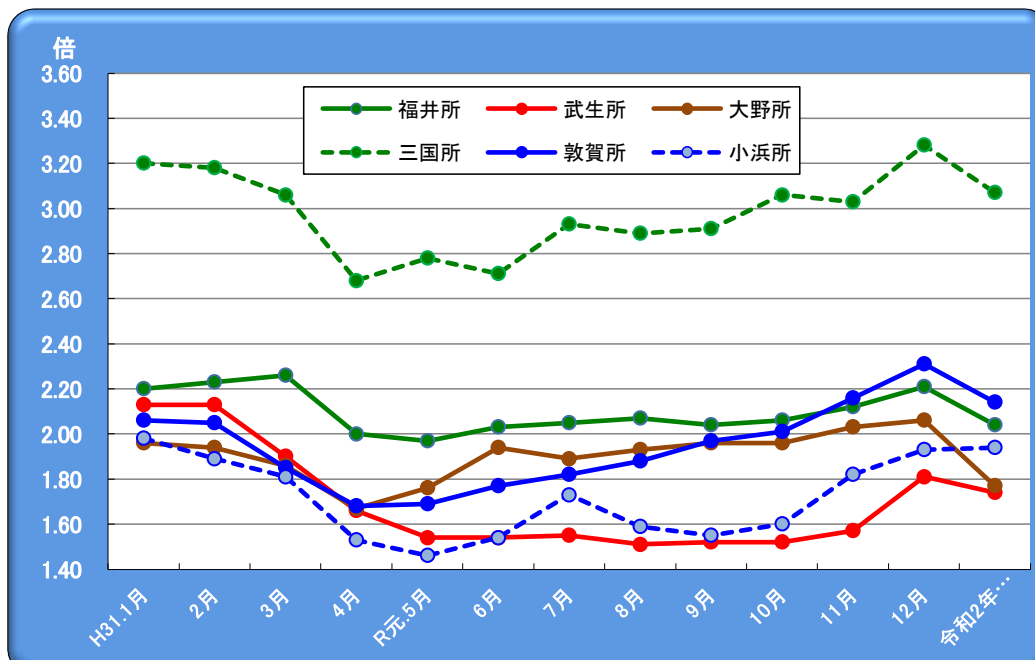


図4 地域別の有効求人倍率(原数値)の月次推移

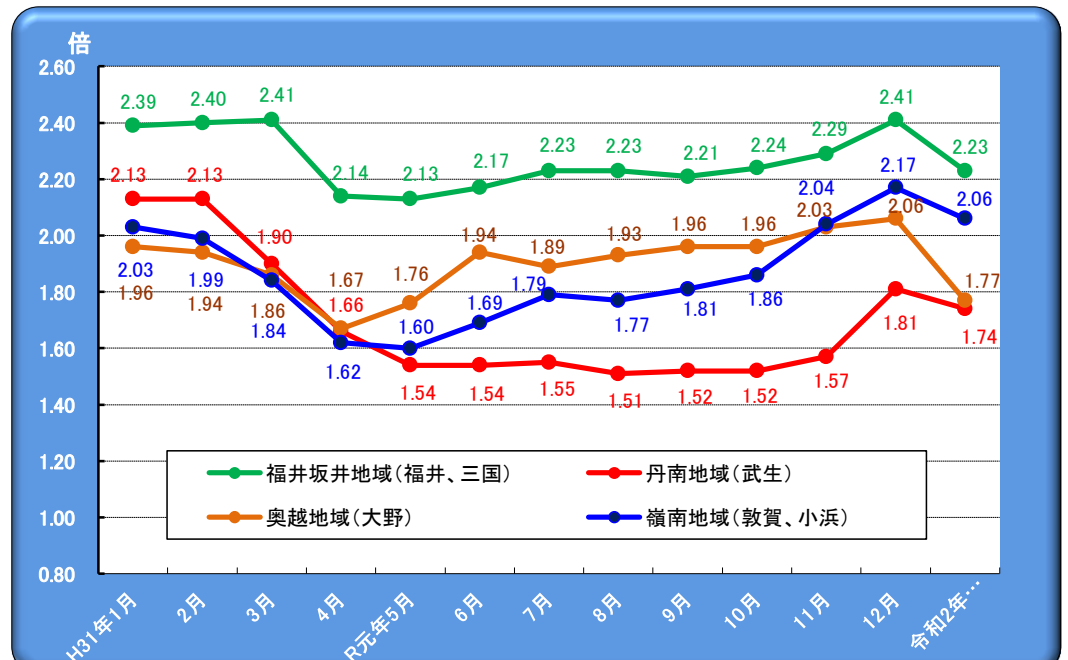


表3 新規求人数・有効求人数の状況

	平成30年度		令和元年11月		12月		令和2年1月	
		前年比		前年同月比		前年同月比		前年同月比
新規求人数	89,326	2.6	6,702	▲ 4.7	6,829	7.1	7,447	▲ 11.7
有効求人数	251,483	3.6	19,896	▲ 5.0	19,856	▲ 2.0	19,710	▲ 5.0

(前年比、前年同月比…%)

〈主要産業別新規求人状況〉

建設業	8,626	7.0	668	7.9	636	▲ 8.9	737	▲ 4.2
製造業	13,665	11.2	821	▲ 25.3	839	▲ 20.0	831	▲ 28.1
繊維工業	2,736	8.9	159	▲ 25.7	171	▲ 17.4	170	▲ 23.8
眼鏡等製造業	1,414	26.5	70	▲ 42.1	80	▲ 25.9	69	▲ 36.1
運輸業, 郵便業	4,895	5.1	418	6.6	416	16.5	394	▲ 8.2
卸売業, 小売業	20,199	1.6	1,312	▲ 14.7	1,504	12.0	1,916	▲ 3.0
医療, 福祉	13,318	1.3	1,257	10.0	1,088	0.9	1,389	17.4
サービス業	8,553	0.5	706	4.7	542	▲ 4.6	475	▲ 34.6

図5 新規・有効求人数の推移

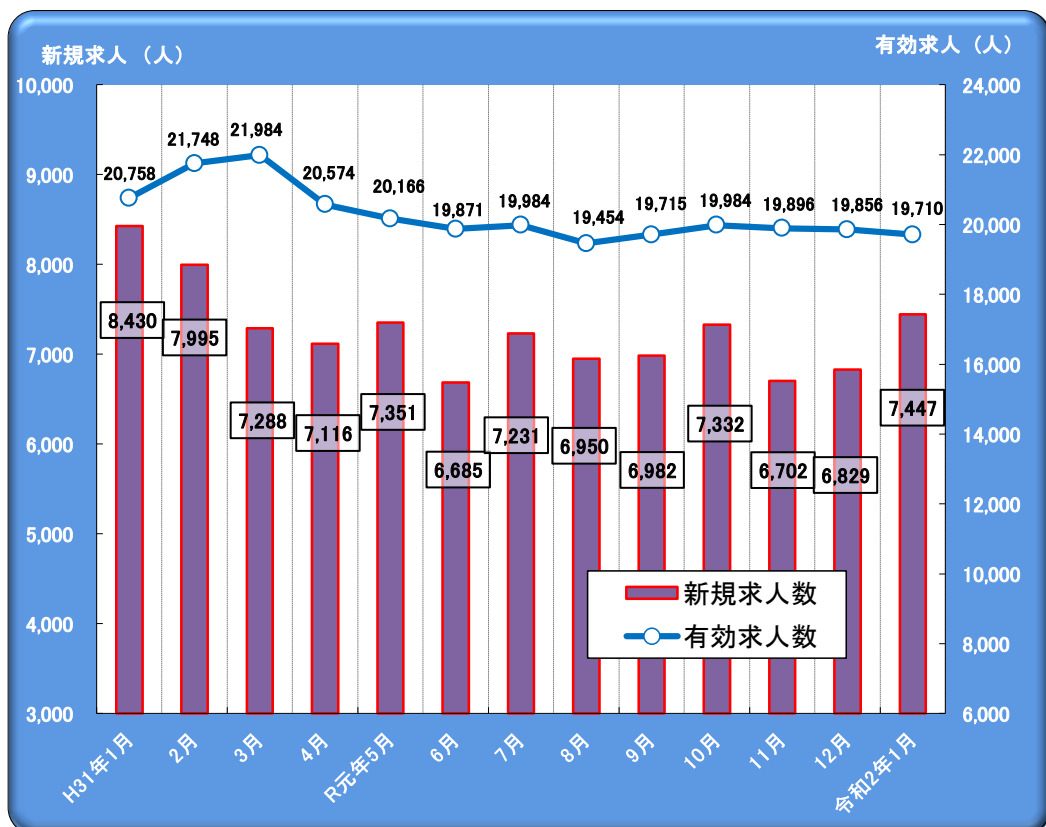


図6 主要産業における新規求人数の推移

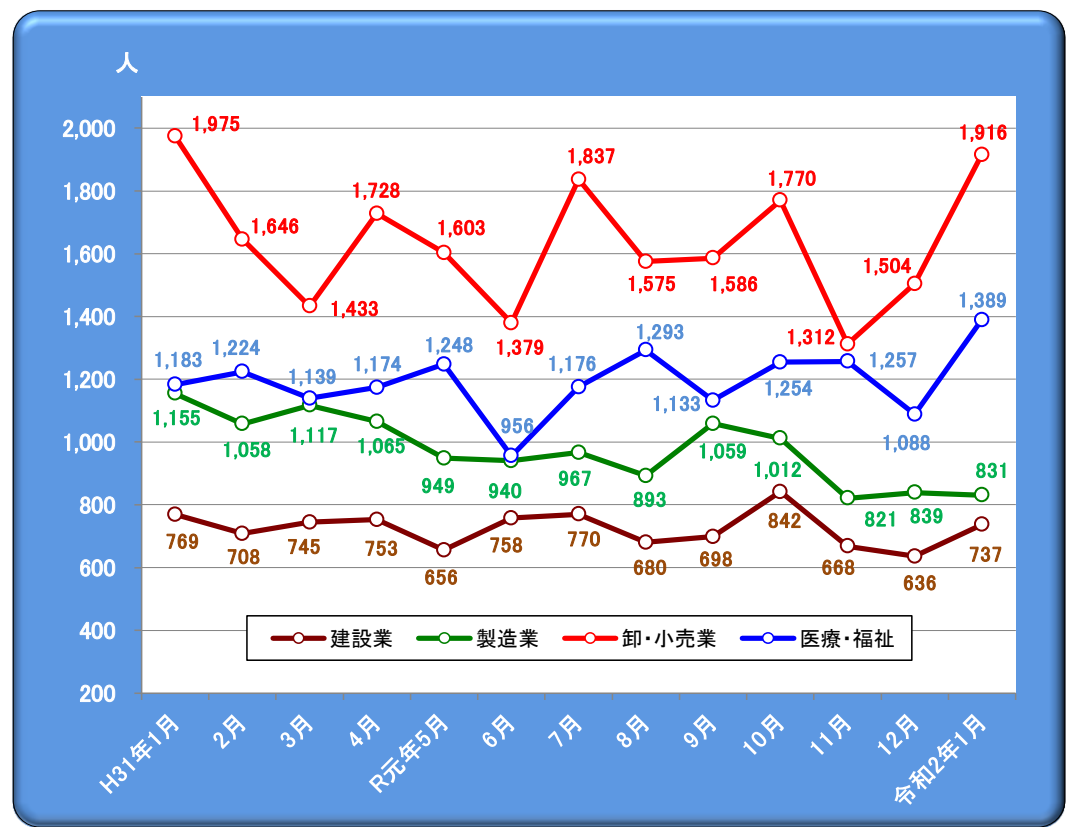


図7 主要産業における新規求人数の推移(前年比)

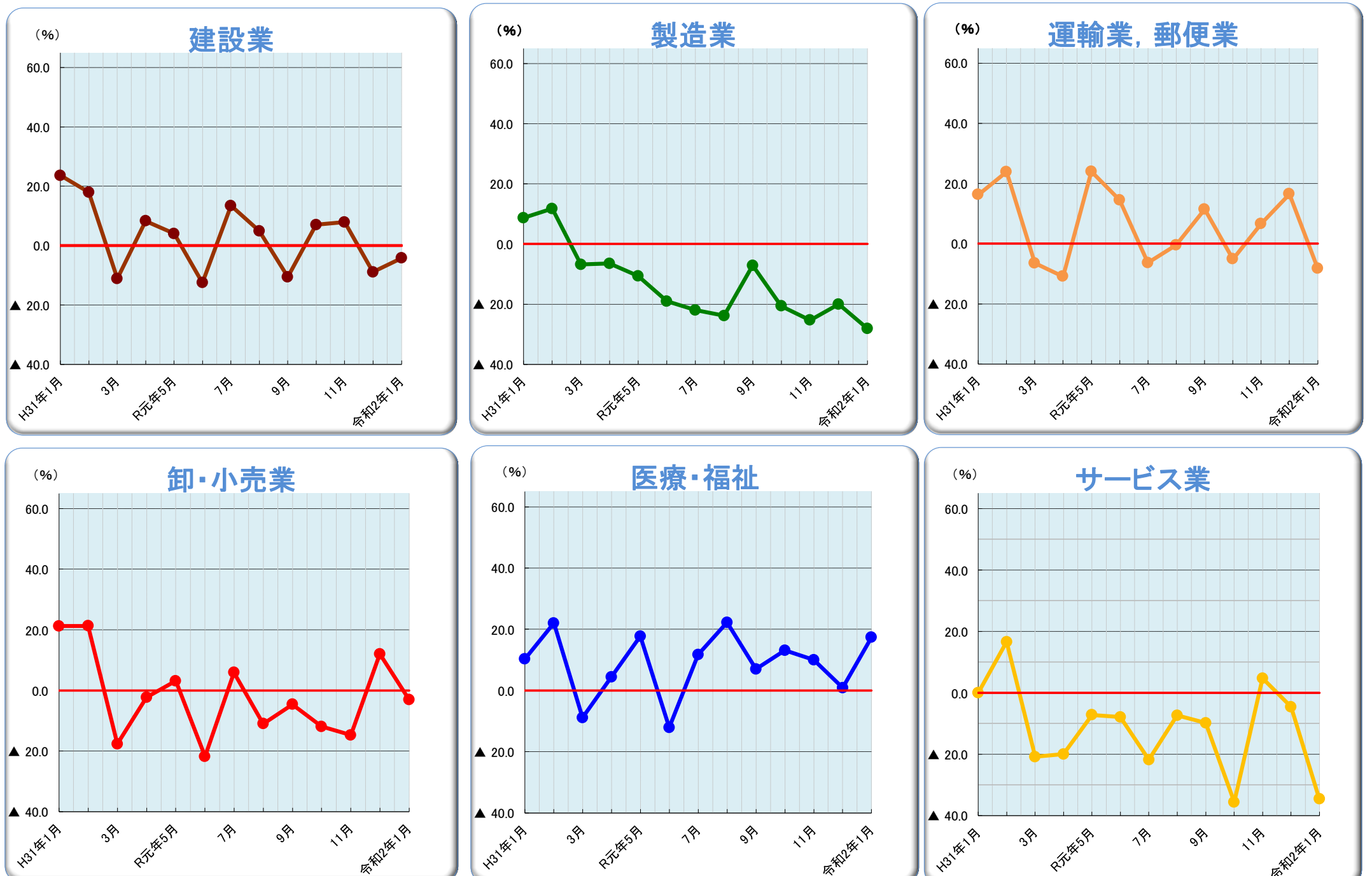


表4 新規・有効求職数の状況

	平成30年度		令和元年11月		12月		令和2年1月	
		前年比		前年同月比		前年同月比		前年同月比
新規求職者数	31,223	▲ 0.4	2,110	▲ 4.3	1,853	0.3	2,964	▲ 1.0
有効求職者数	119,716	▲ 0.3	9,586	▲ 0.2	8,970	0.8	9,546	3.2
就職件数	15,348	▲ 2.4	1,107	▲ 0.9	991	▲ 4.1	852	▲ 14.8

〈求職理由別新規求職状況(常用)〉

在職者	7,694	▲ 0.7	569	▲ 0.9	562	10.2	745	▲ 2.7
離職者	10,009	▲ 1.0	720	4.3	548	▲ 6.0	888	▲ 1.0
定年	310	8.4	15	▲ 37.5	17	30.8	21	▲ 27.6
事業主都合	1,933	▲ 7.0	132	18.9	117	▲ 10.7	155	▲ 10.4
自己都合	7,604	1.3	555	2.6	405	▲ 5.8	690	2.1
自営・その他	162	▲ 33.3	18	28.6	9	0.0	22	15.8
無業者	1,063	▲ 5.2	73	▲ 16.1	55	5.8	102	25.9

図8 求職者数及び就職件数の月次推移

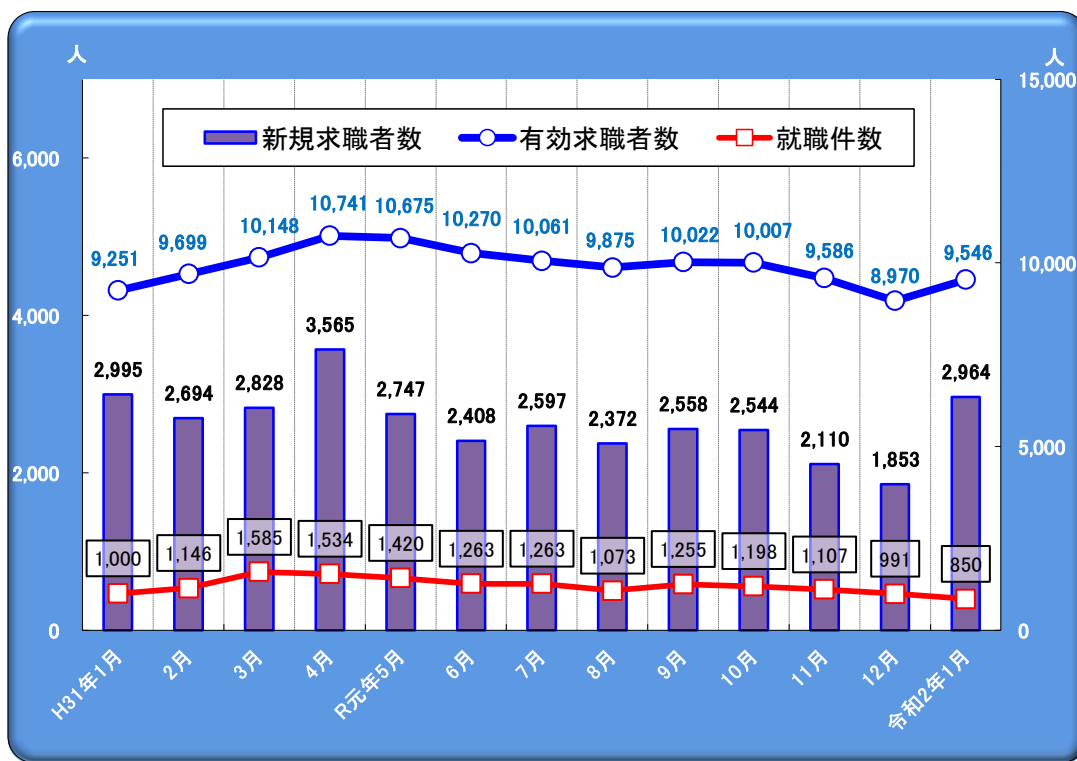


図9 求職理由別新規求職者の状況(常用)




表5 雇用保険被保険者の資格喪失及び受給者の状況

項目 / 安定所	福井	武生	大野	三国	敦賀	小浜	県計	前年比(%)
雇用保険資格喪失数	1,721	650	153	380	269	157	3,330	▲ 2.8
うち事業主都合離職者	57	32	9	13	10	24	145	▲ 21.2
受給資格決定件数	328	144	49	70	70	53	714	▲ 2.6
受給者実人員	918	515	146	217	224	137	2,157	4.2

図10 雇用保険受給者及び有効求職者数の月次推移

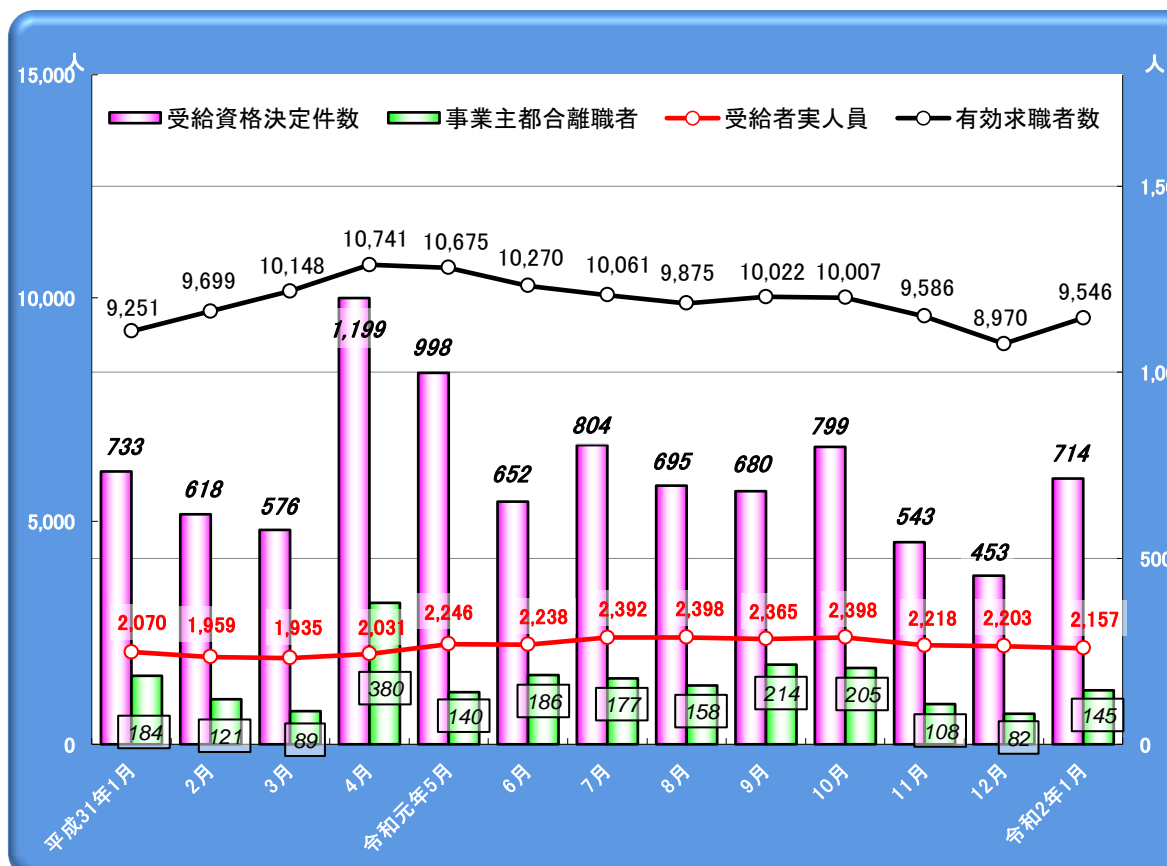


図11 安定所別雇用保険受給者実人員の月次推移

