



福井労働局 職業安定部

令和 2 年 2 月 2 8 日 発表

担  
当

職業安定部 職業安定課  
課長 森下 歩  
課長補佐 翠 美香  
職業紹介係長 南 知栄  
電話番号 0776-26-8609

## 令和 2 年 3 月新規学校卒業者の求人・求職・就職状況（1 月末現在）

### 【中学校卒業予定者】

- ① 求人数は 0 人。
- ② 求職者数は 3 人。

### 【高等学校卒業予定者】

- ① 求人数は 4, 497 人で前年同期比 0.7% 減少。
- ② 求職者数は 1, 495 人で前年同期比 2.7% 増加。
- ③ 求人倍率は 3.01 倍で前年同期比 0.10 ポイント低下。
- ④ 就職内定者数は 1, 477 人であり、就職内定率は 98.8% で前年同率。  
(県内就職内定率は 93.2% で前年同期比 0.3 ポイント低下。)

### ◎福井労働局独自調査

#### 【大学等卒業予定者（学校取扱）】

- ① 求人数は 87, 910 人で前年同期比 8.9% 増加。
- ② 求職者数は 2, 564 人で前年同期比 3.6% 減少。
- ③ 求人倍率は 34.29 倍で前年同期比 3.94 ポイント上昇。
- ④ 就職内定者数は 2, 271 人であり、就職内定率は 88.6% で前年同期比 3.2 ポイント低下。  
(県内就職内定率は 51.5% で前年同期比 4.3 ポイント低下。)

#### 【大学卒業予定者（学校取扱）】

- ① 求人数は 59, 386 人で前年同期比 22.7% 増加。
- ② 求職者数は 1, 876 人で前年同期比 7.6% 増加。
- ③ 求人倍率は 31.66 倍で前年同期比 3.90 ポイント上昇。
- ④ 就職内定者数は 1, 658 人であり、就職内定率は 88.4% で前年同期比 4.5 ポイント低下。  
(県内就職内定率は 42.3% で前年同期比 3.4 ポイント低下。)

#### 【短期大学卒業予定者（学校取扱）】

- ① 求人数は 964 人で前年同期比 92.3% 減少。
- ② 求職者数は 233 人で前年同期比 43.0% 減少。
- ③ 求人倍率は 4.14 倍で前年同期比 26.41 ポイント低下。
- ④ 就職内定者数は 211 人であり、就職内定率は 90.6% で前年同期比 2.6 ポイント低下。  
(県内就職内定率は 95.3% で前年同期比 10.3 ポイント上昇。)

#### 【高等専門学校卒業予定者（学校取扱）】

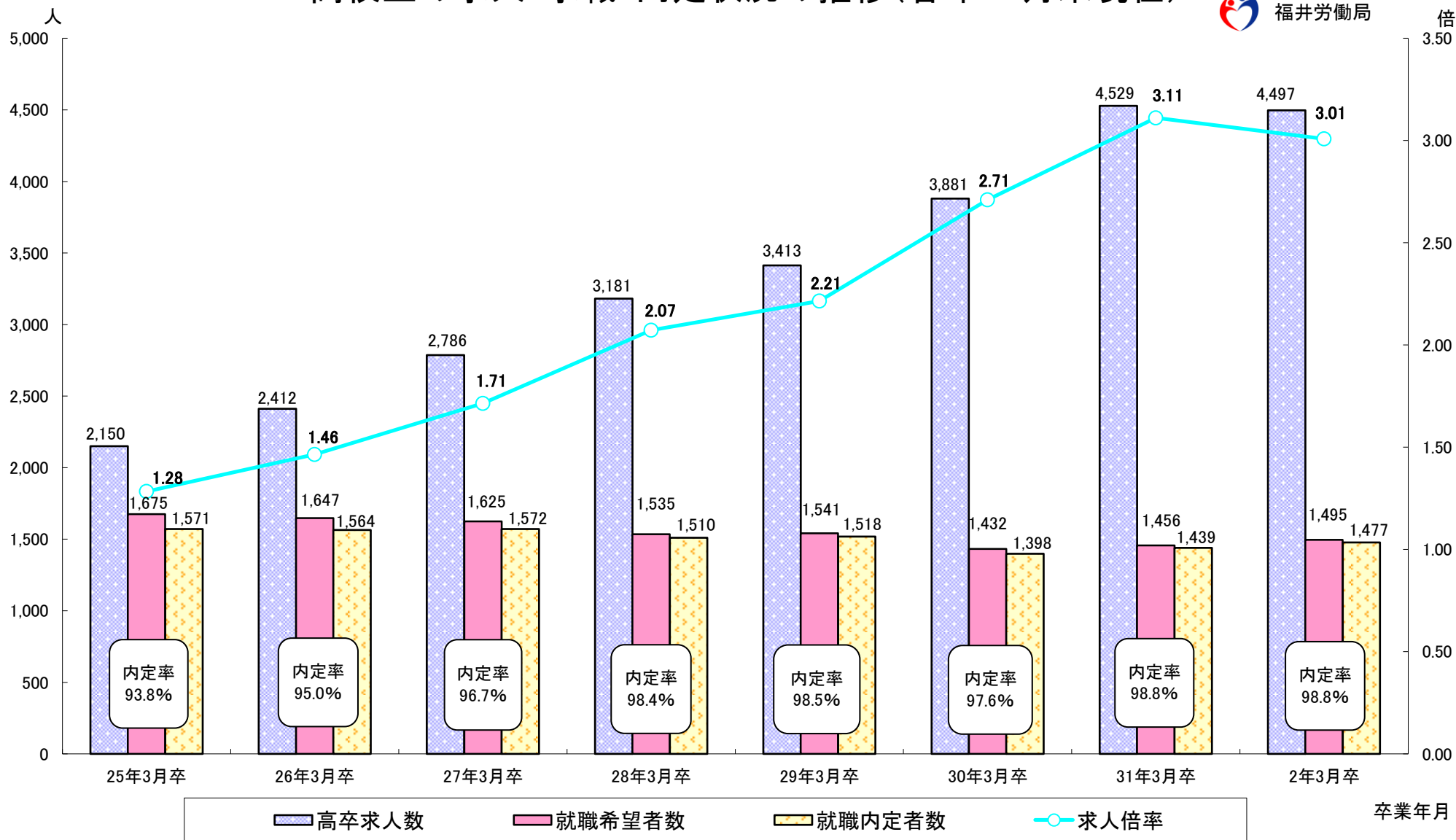
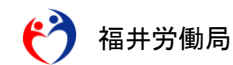
- ① 求人数は 5, 483 人で前年同期比 1.6% 増加。
- ② 求職者数は 94 人で前年同期比 13.8% 減少。
- ③ 求人倍率は 58.33 倍で前年同期比 8.84 ポイント上昇。
- ④ 就職内定者数は 94 人であり、就職内定率は 100.0% で前年同率。  
(県内就職内定率は 28.7% で前年同期比 2.1 ポイント上昇。)

#### 【専修学校卒業予定者（学校取扱）】

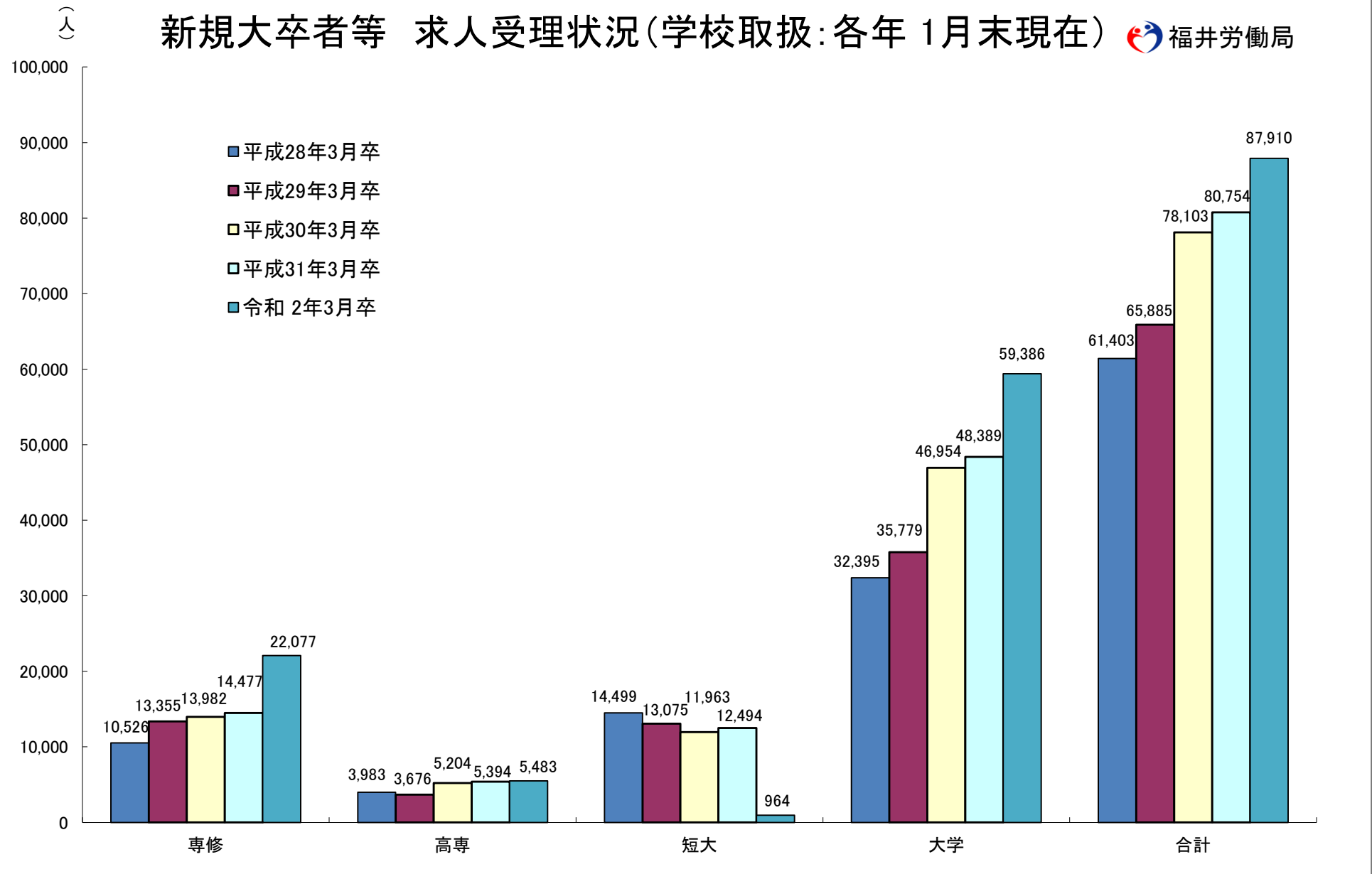
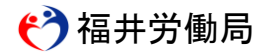
- ① 求人数は 22, 077 人で前年同期比 52.5% 増加。
- ② 求職者数は 361 人で前年同期比 9.8% 減少。
- ③ 求人倍率は 61.16 倍で前年同期比 24.97 ポイント上昇。
- ④ 就職内定者数は 308 人であり、就職内定率は 85.3% で前年同期比 2.0 ポイント上昇。  
(県内就職内定率は 77.9% で前年同期比 2.9 ポイント低下。)

【注】この調査は、福井県内の大学等を対象に 1 月 31 日時点の求人・求職状況を大学等の協力によりとりまとめたものです。

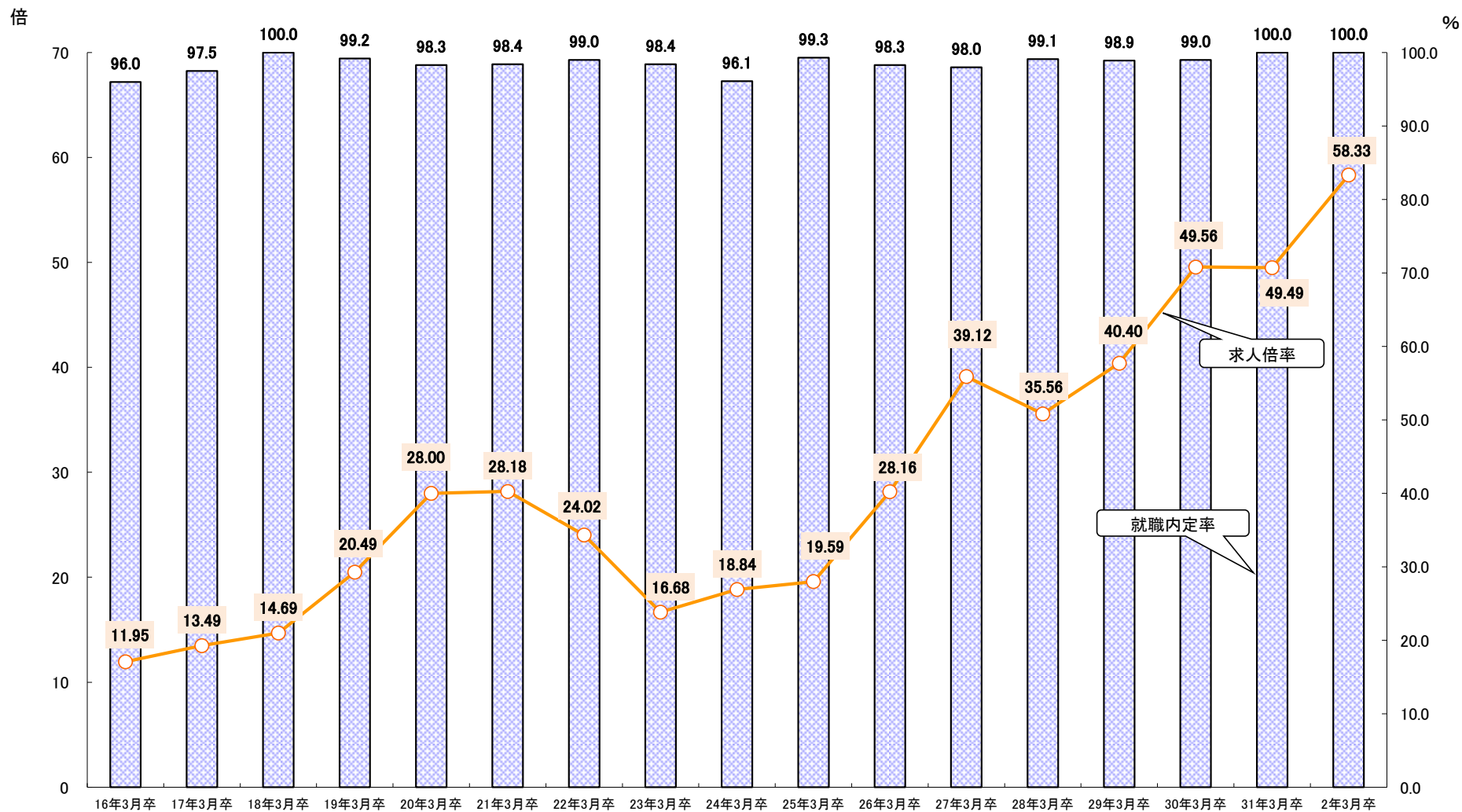
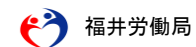
# 高校生の求人・求職・内定状況の推移(各年 1月末現在)



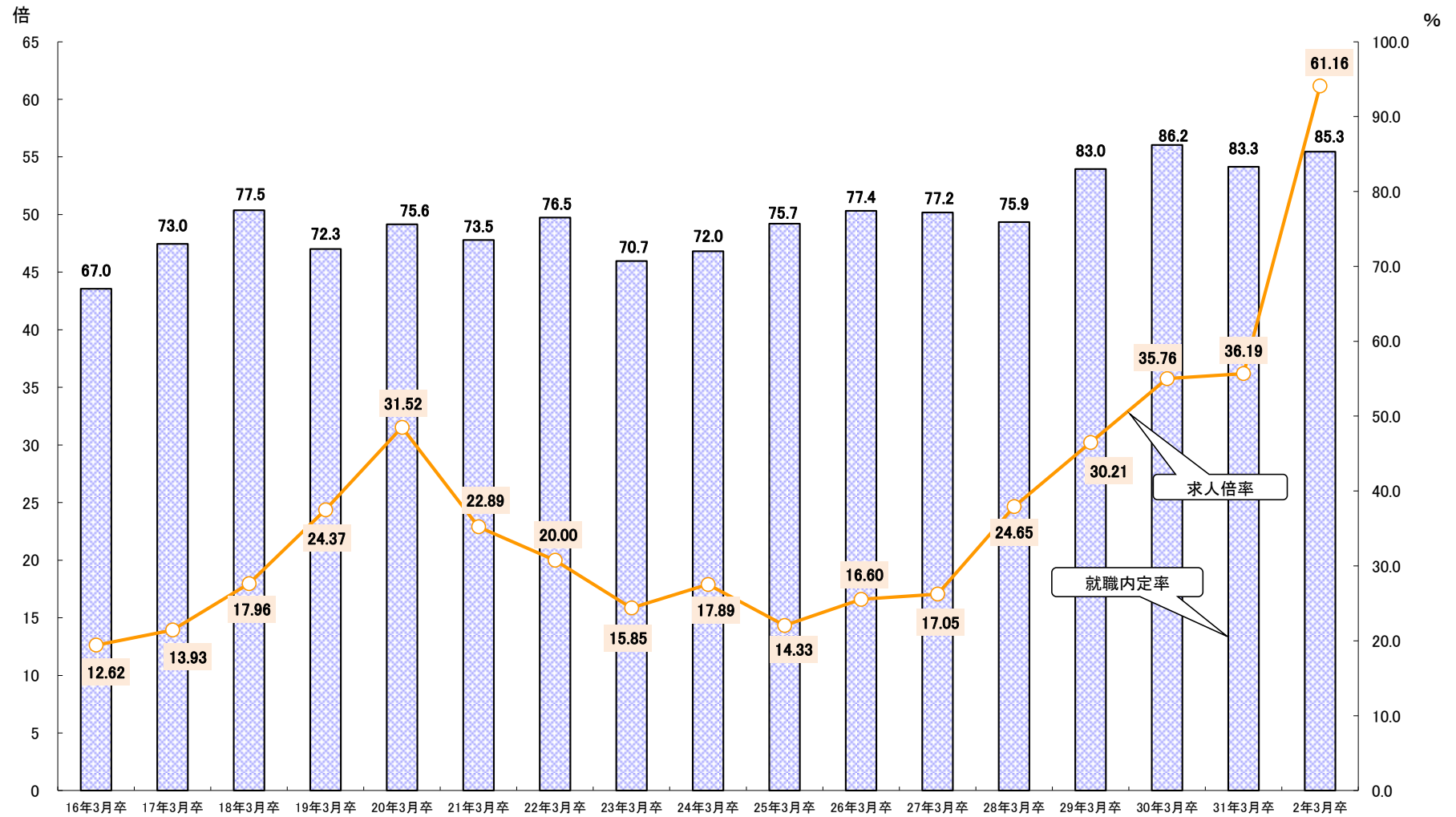
# 新規大卒者等 求人受理状況(学校取扱:各年1月末現在)



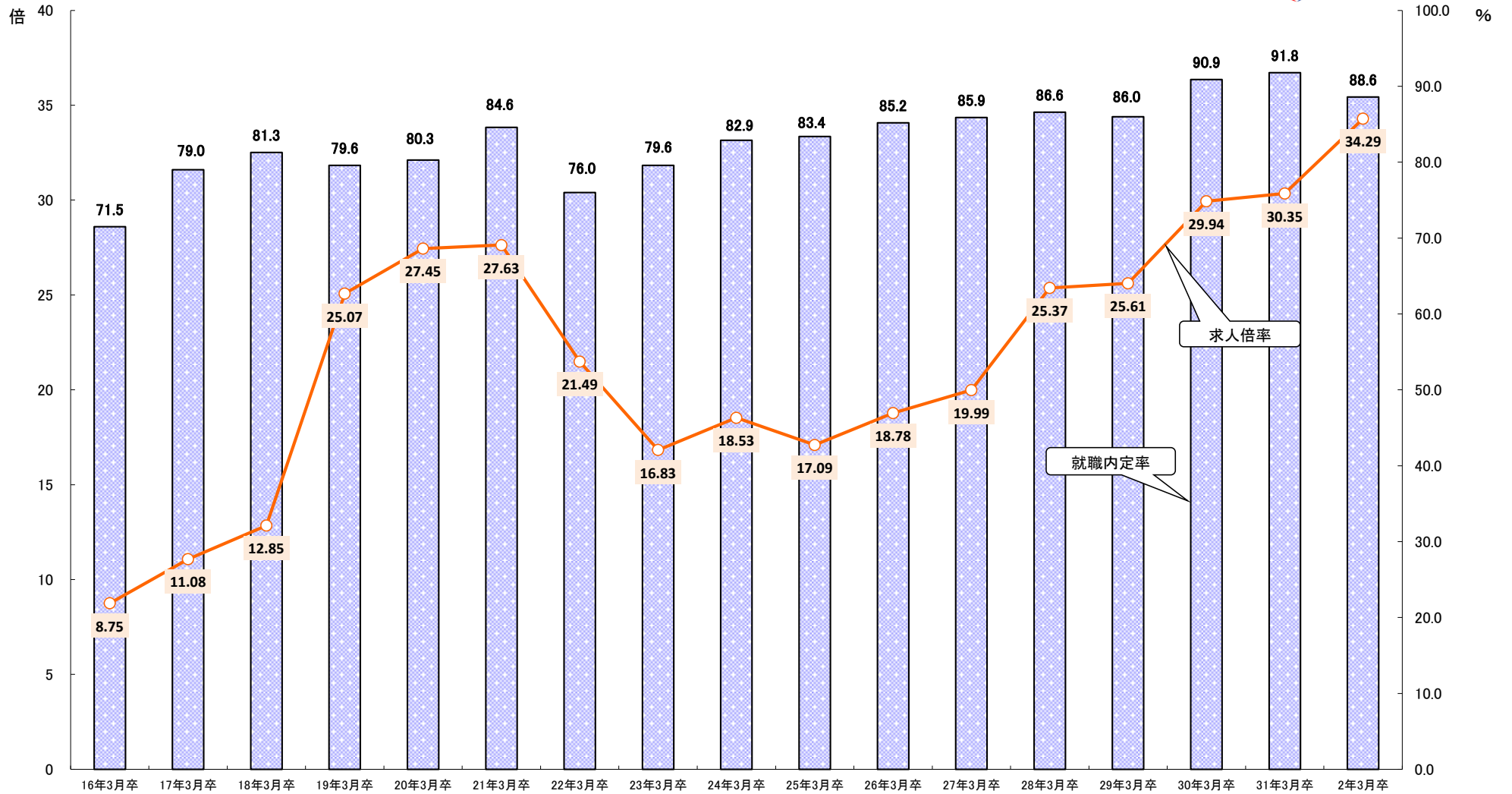
# 【高専】 求人倍率・就職内定率の推移(各年1月末現在)



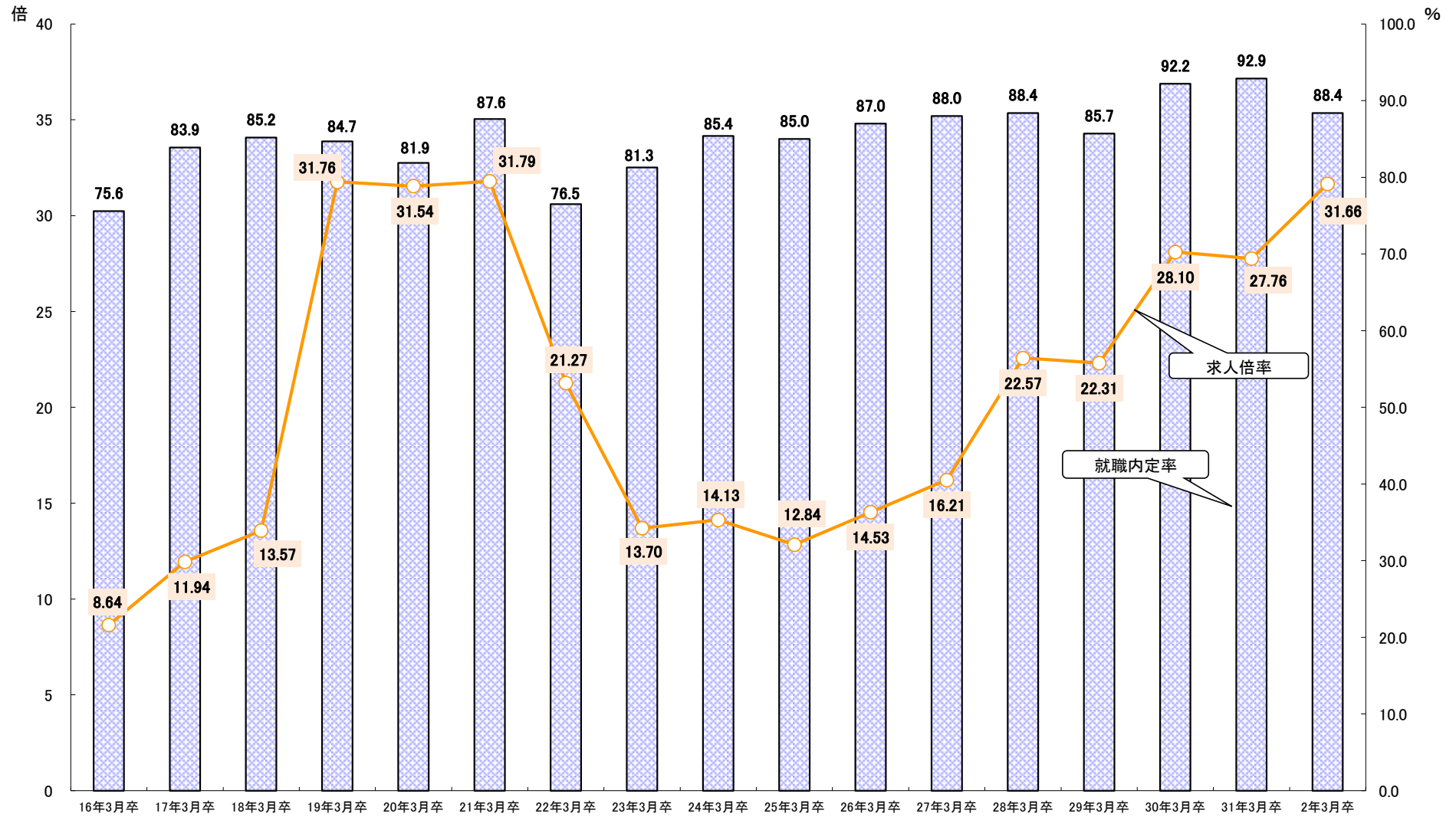
【専修】 求人倍率・就職内定率の推移(各年1月末現在)



# 【大学等】 求人倍率・就職内定率の推移(各年 1月末現在)



# 【大学】 求人倍率・就職内定率の推移(各年1月末現在)



# 【短大】 求人倍率・就職内定率の推移(各年1月末現在)

