

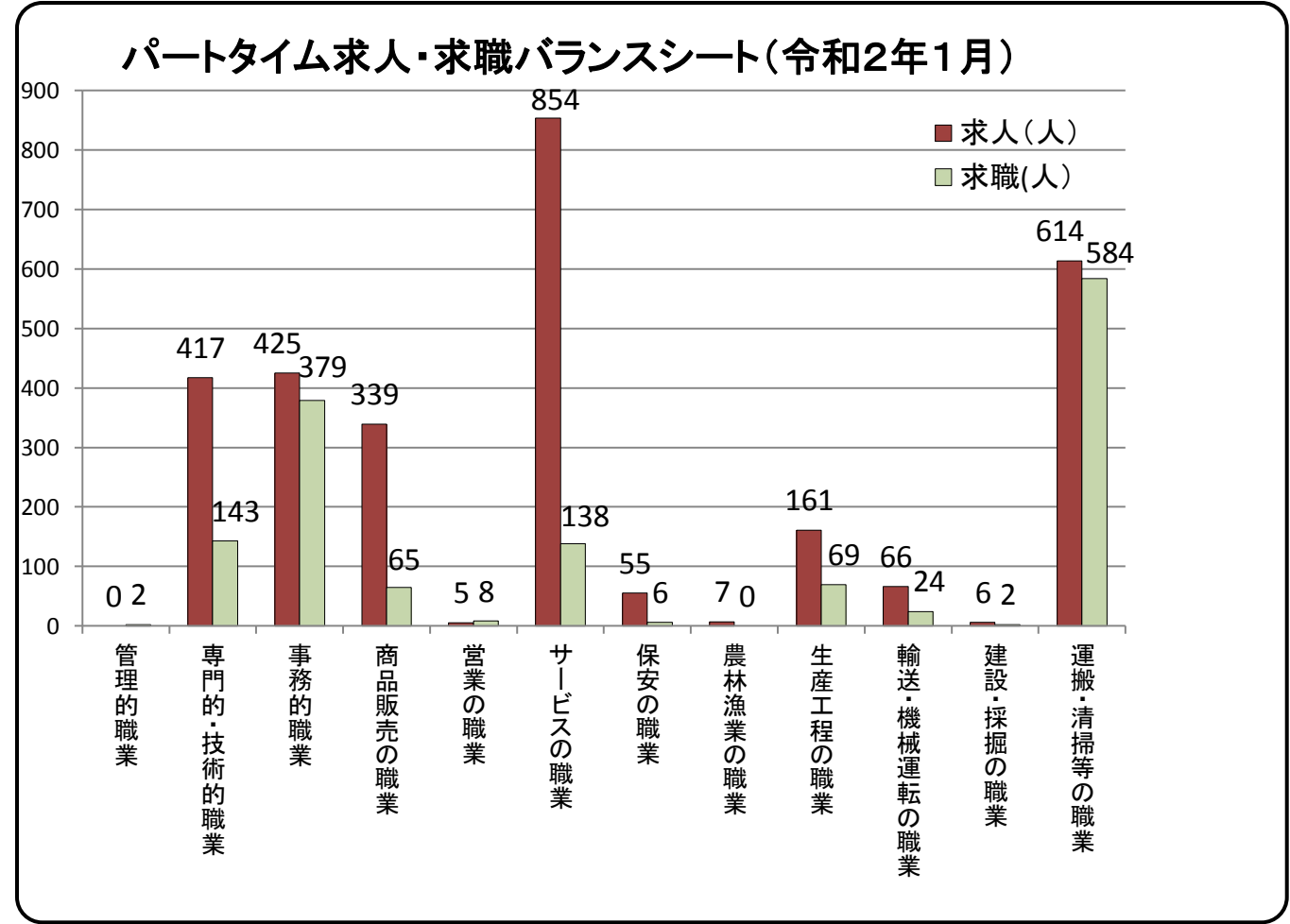
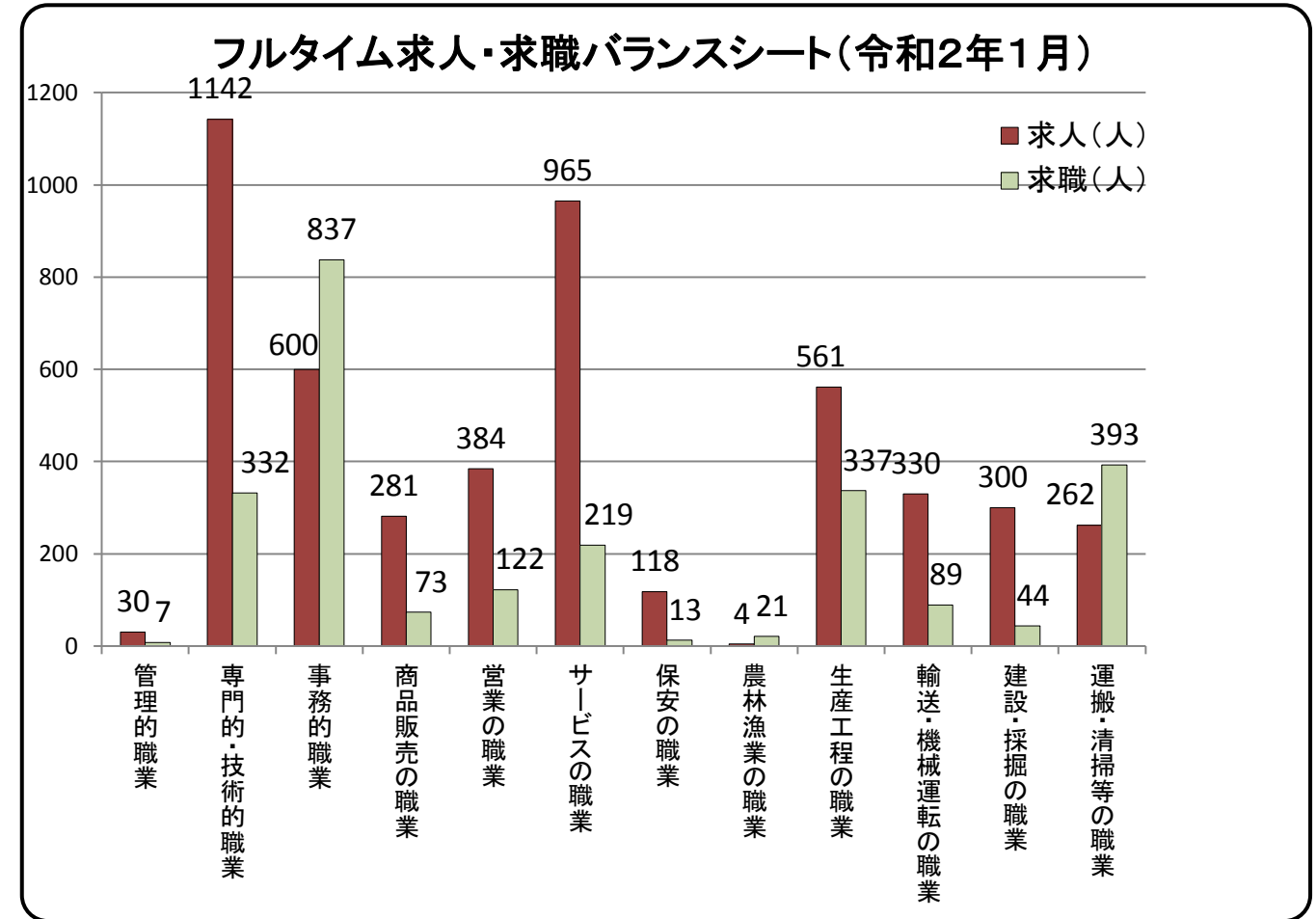
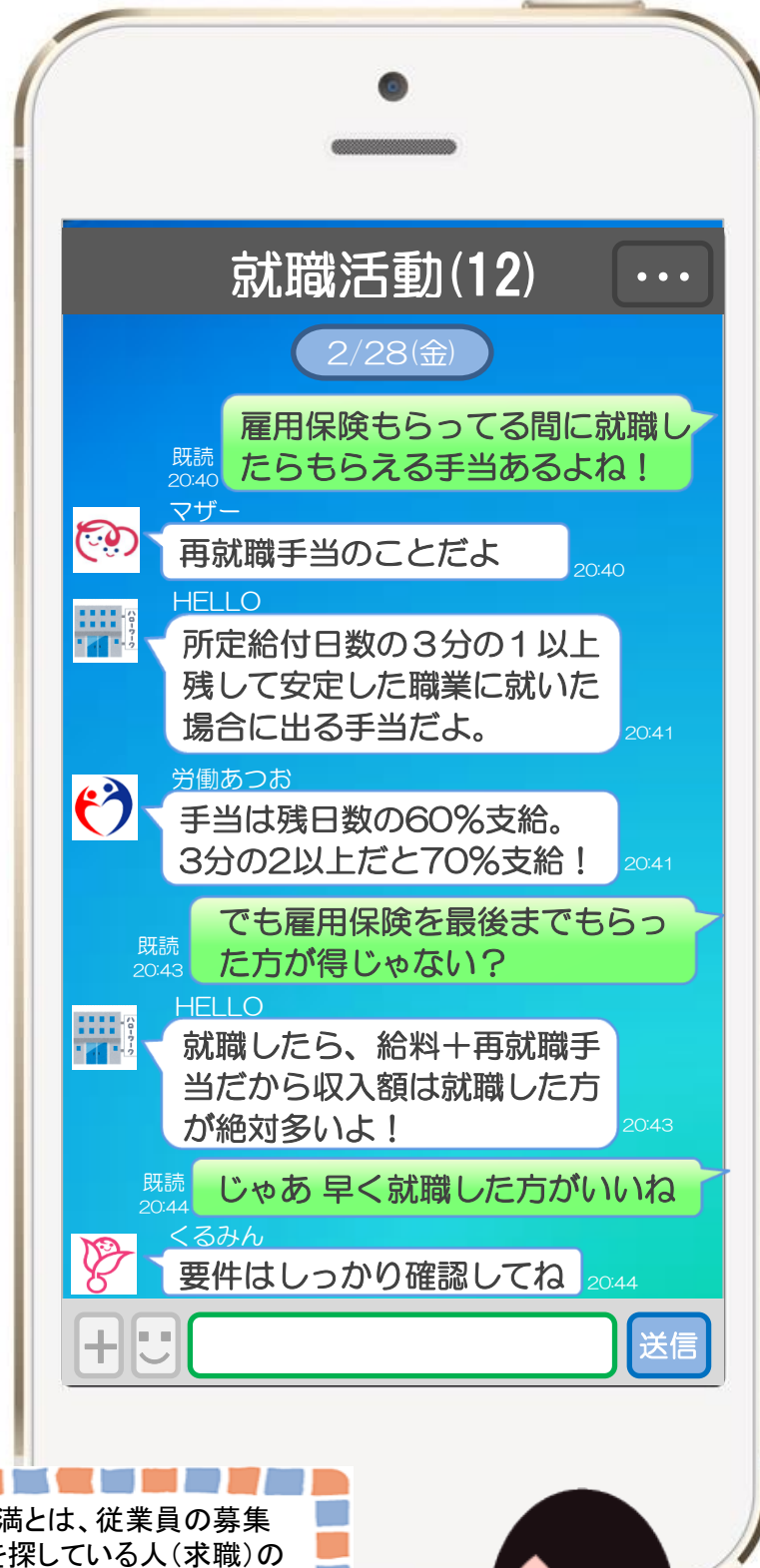
# 1月の職種別求人・求職の状況

## フルタイム編

1	建築・土木技術者	10.05倍	(前回 1位)	前回順位
2	保安の職業	9.08倍		2位
3	接客サービス	8.97倍		3位
4	建設・土木・電気工事	6.82倍		4位
5	理容師・美容師	5.54倍		8位
6	介護・保健医療サービス	4.43倍		5位
7	定置・建設機械運転	4.00倍		7位
8	社会福祉の職業	3.83倍		6位
9	情報処理・通信技術者	3.77倍		13位
10	自動車運転の職業	3.69倍		10位

## パートタイム編

1	理容師・美容師	19.00倍	(前回 1位)	前回順位
2	金属加工・溶接工・検査	16.00倍		10位
3	保安の職業	9.17倍		4位
4	介護・保健医療サービス	8.97倍		3位
5	接客サービス	7.13倍		5位
6	清掃の職業	5.06倍		6位
7	販売の職業	4.85倍		8位
8	社会福祉の職業	4.82倍		7位
9	調理人	4.25倍		9位
10	自動車運転の職業	3.53倍		13位



【用語の説明】

※1 有効求人数  
該当月に人材を求めている企業からの募集人数

※2 有効求職者数  
該当月に仕事を探している方的人数

※3 求人倍率  
有効求人数 / 有効求職者数 = 求人倍率

ハローワーク福井管内の  
求人倍率は..... 2.04倍!

求人倍率が1倍未満とは、従業員の募集(求人)より、仕事を探している人(求職)の方が多く状況を意味しています。たとえば「求人倍率が0.7」というのは、下図のような希望する全員に仕事がない状態のことを表します。逆にいうと、求人倍率が高い方が就職の可能性が高くなるといえそうです。

