

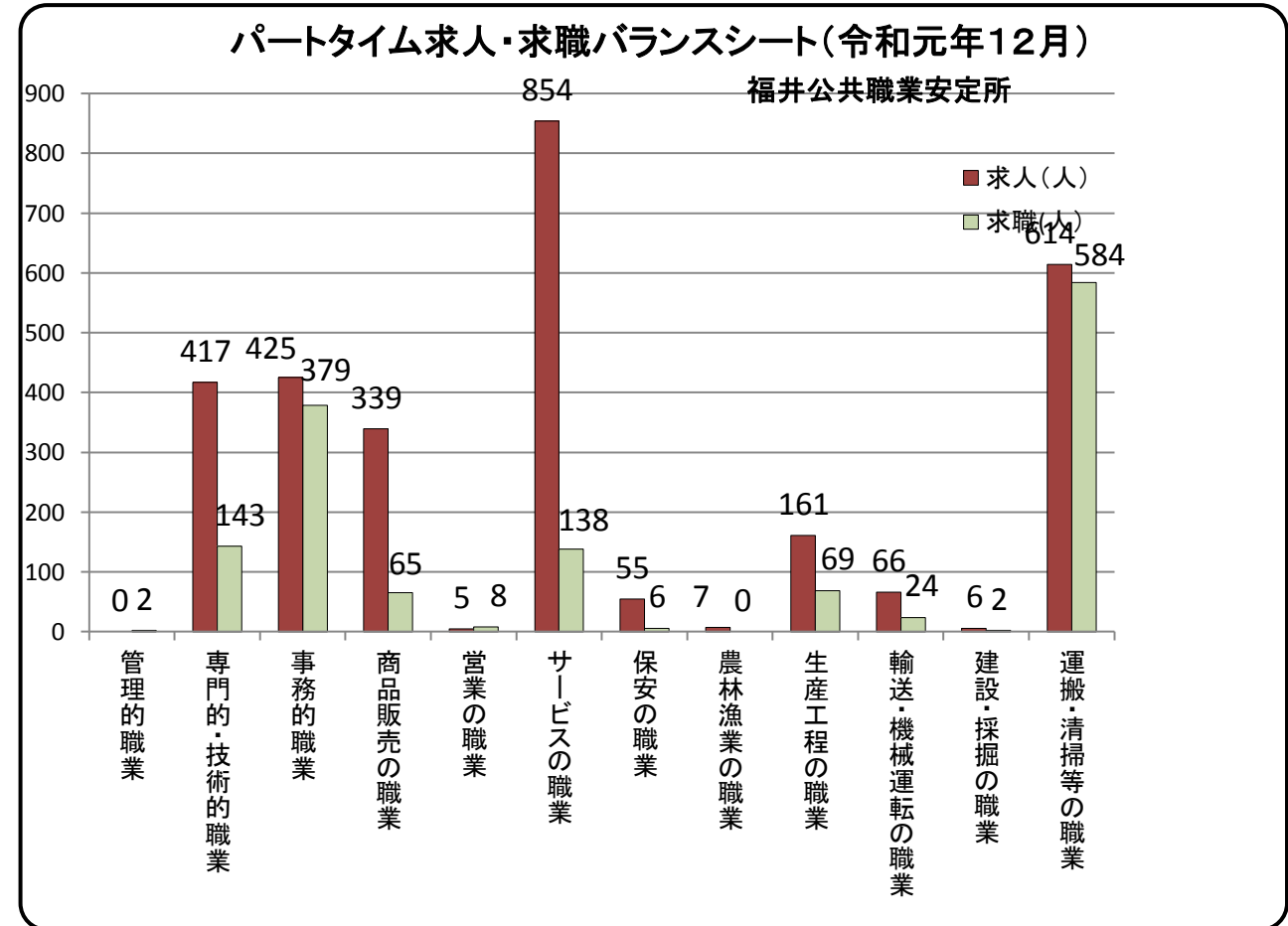
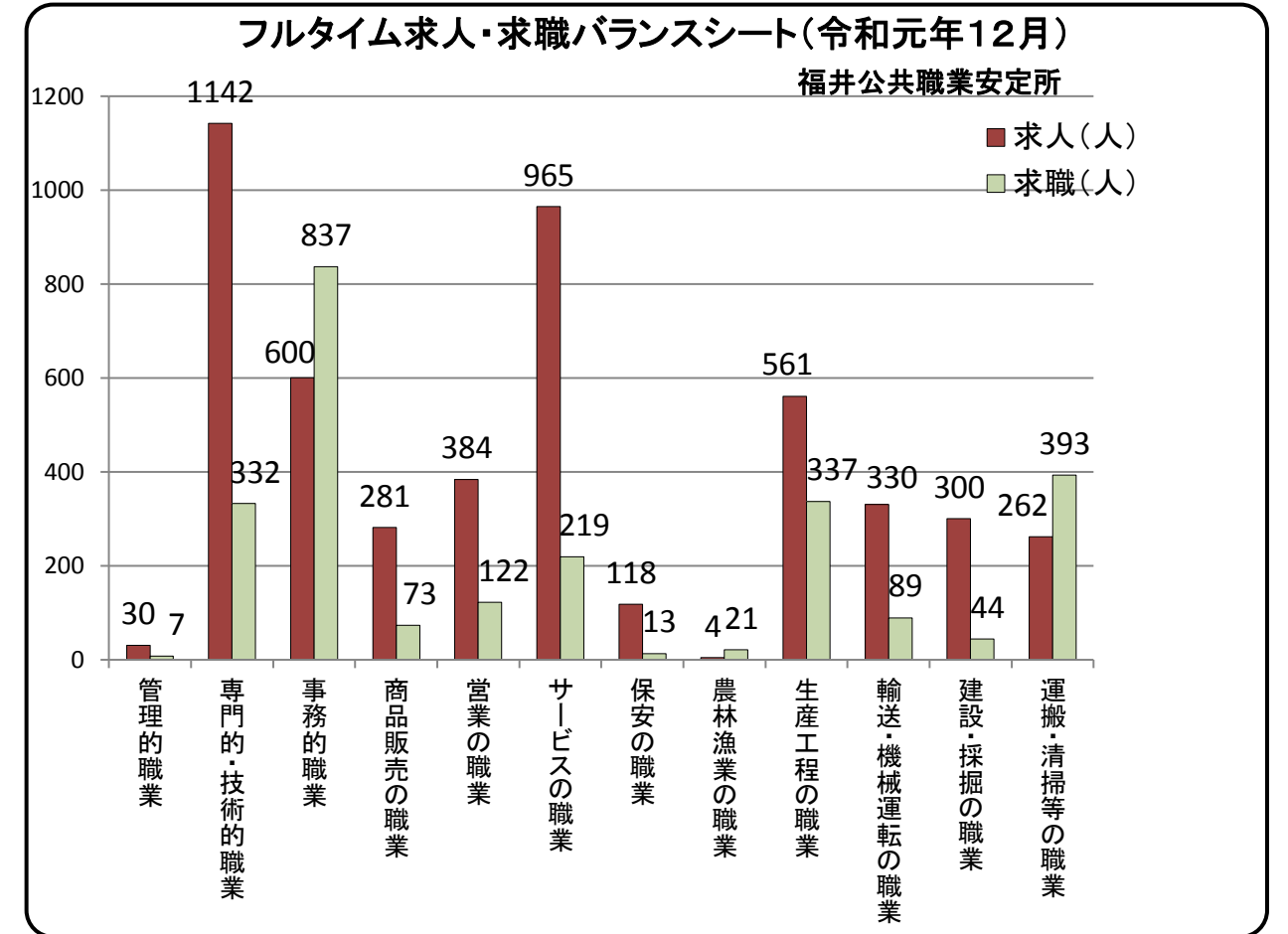
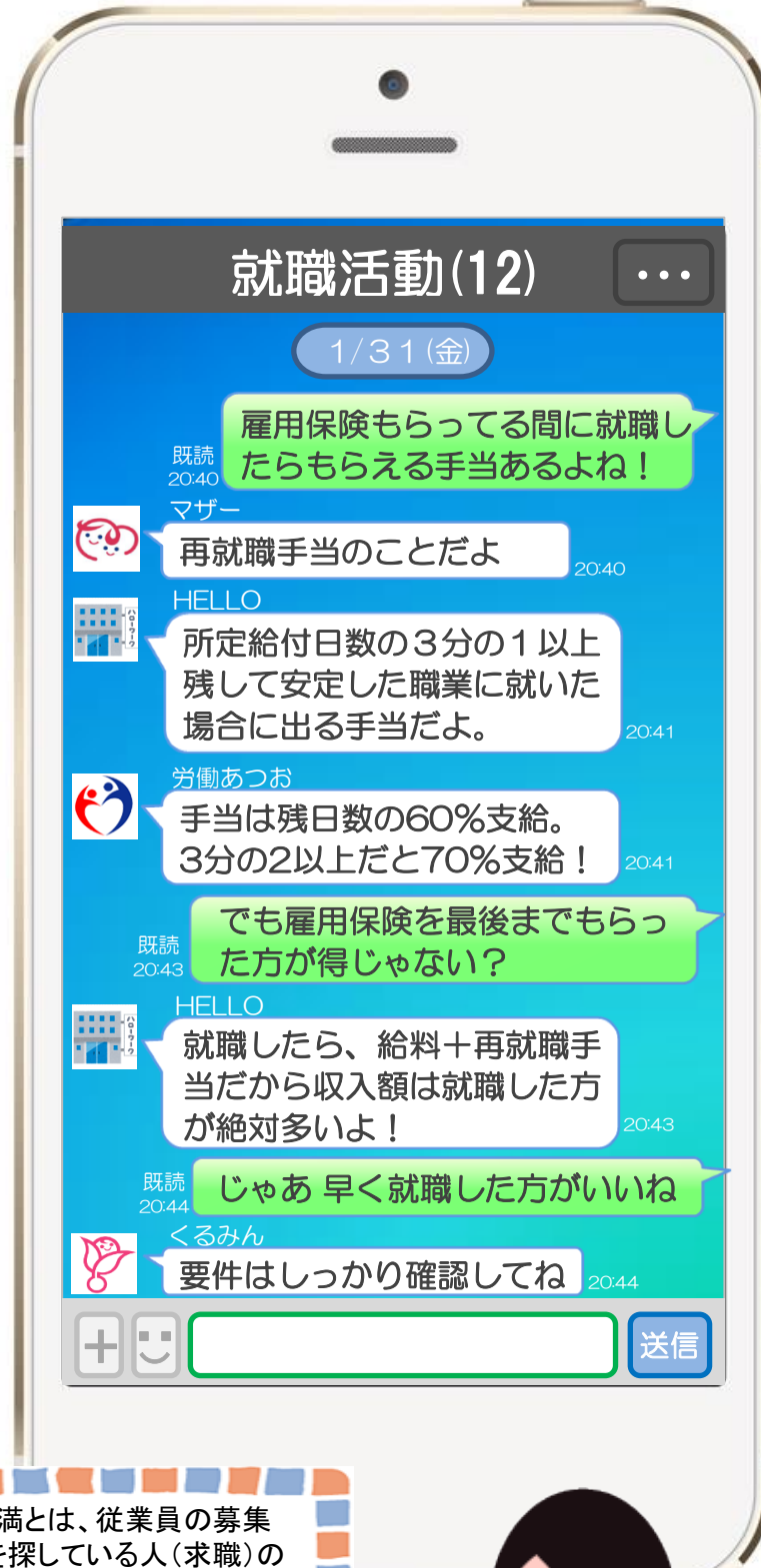
12月の職種別求人・求職の状況

フルタイム編

1	建築・土木技術者	11.00倍	(前回 2位) 前回順位
2	保安の職業	10.75倍	1位
3	接客サービス	8.47倍	3位
4	建設・土木・電気工事	7.83倍	4位
5	介護・保健医療サービス	5.99倍	6位
6	社会福祉の職業	5.03倍	7位
7	定置・建設機械運転	4.33倍	9位
8	理容師・美容師	4.06倍	5位
9	その他の輸送の職業	4.00倍	17位
10	自動車運転の職業	3.94倍	8位

パートタイム編

1	理容師・美容師	28.50倍	(前回 1位) 前回順位
2	情報処理・通信技術者	14.00倍	2位
3	介護・保健医療サービス	12.21倍	6位
4	保安の職業	11.71倍	3位
5	接客サービス	8.04倍	4位
6	清掃の職業	6.53倍	8位
7	社会福祉の職業	6.16倍	10位
8	販売の職業	5.51倍	9位
9	調理人	4.77倍	13位
10	金属加工・溶接工・検査	3.50倍	5位



【用語の説明】

※1 有効求人数

該当月に人材を求めている企業からの募集人数

※2 有効求職者数

該当月に仕事を探している方の人数

※3 求人倍率

有効求人数 / 有効求職者数 = 求人倍率

ハローワーク福井管内の
求人倍率は..... 2.21倍!

求人倍率が1倍未満とは、従業員の募集(求人)より、仕事を探している人(求職)の方が多く状況を意味しています。たとえば「求人倍率が0.7」というのは、下図のような希望する全員に仕事がない状態のことを表します。逆にいうと、求人倍率が高い方が就職の可能性が高くなるといえそうです。

