

# 福井県内の労働市場の動き(令和元年12月)

令和元年12月の労働市場の動き【新規学卒者を除きパートを含む】をみると、有効求人数(季節調整値)は、21,034人で前月比5.1%の増加となった。有効求職者数(季節調整値)は10,293人で前月比0.3%の増加となった。この結果、12月の有効求人倍率(季節調整値)は2.04倍となり、前月から0.09ポイント上昇した。

表1 有効求人倍率(季節調整値)、完全失業率の状況

	有効求人倍率(季節調整値)				正社員の有効求人倍率(原数値)				完全失業率(%)				
	福井県	前月比(p)	全国	前月比(p)	福井県	前年同月比(p)	全国	前年同月比(p)	全国	前月比(p)	福井県(モデル推計値)	前年同期比(p)	
平成30年12月	2.08	0.01	1.63	0.00	1.85	0.17	1.23	0.08	2.4	▲0.1	1月-3月	1.2	▲0.2
令和元年9月	1.96	0.01	1.57	▲0.02	1.64	▲0.03	1.14	▲0.01	2.4	0.2			
10月	1.98	0.02	1.57	0.00	1.66	▲0.02	1.15	0.00	2.4	0.0	4月-6月	1.4	0.0
11月	1.95	▲0.03	1.57	0.00	1.70	▲0.05	1.18	▲0.01	2.2	▲0.2			
12月	2.04	0.09	1.57	0.00	1.78	▲0.07	1.21	▲0.02	2.2	0.0	7月-9月	1.4	▲0.2

※平成30年12月以前の数値は新季節指数により改訂されている。

図1 有効求人倍率の年度推移

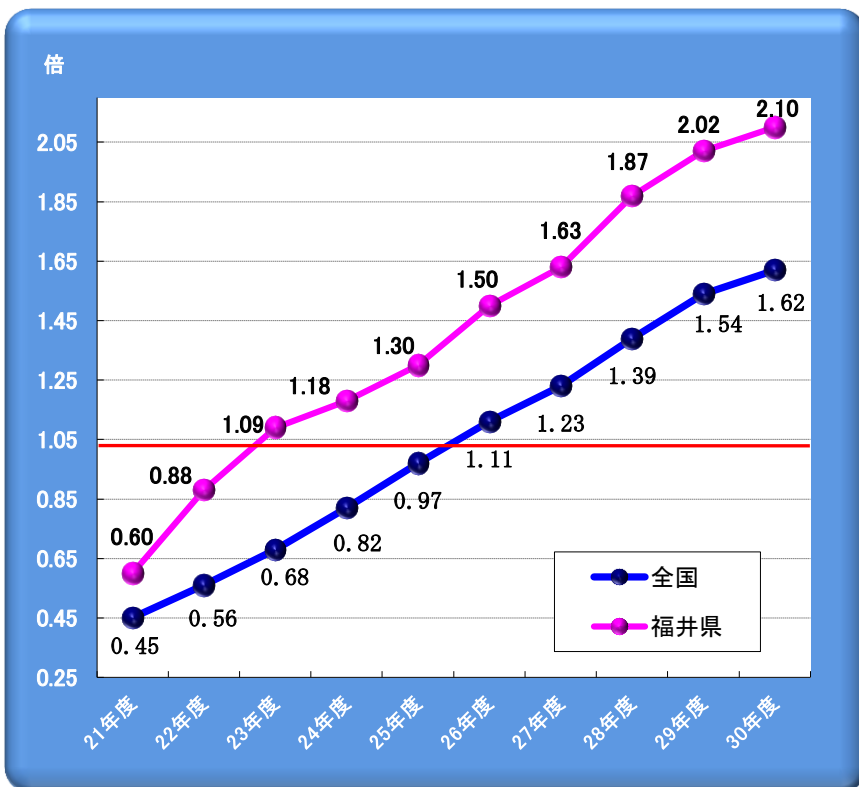
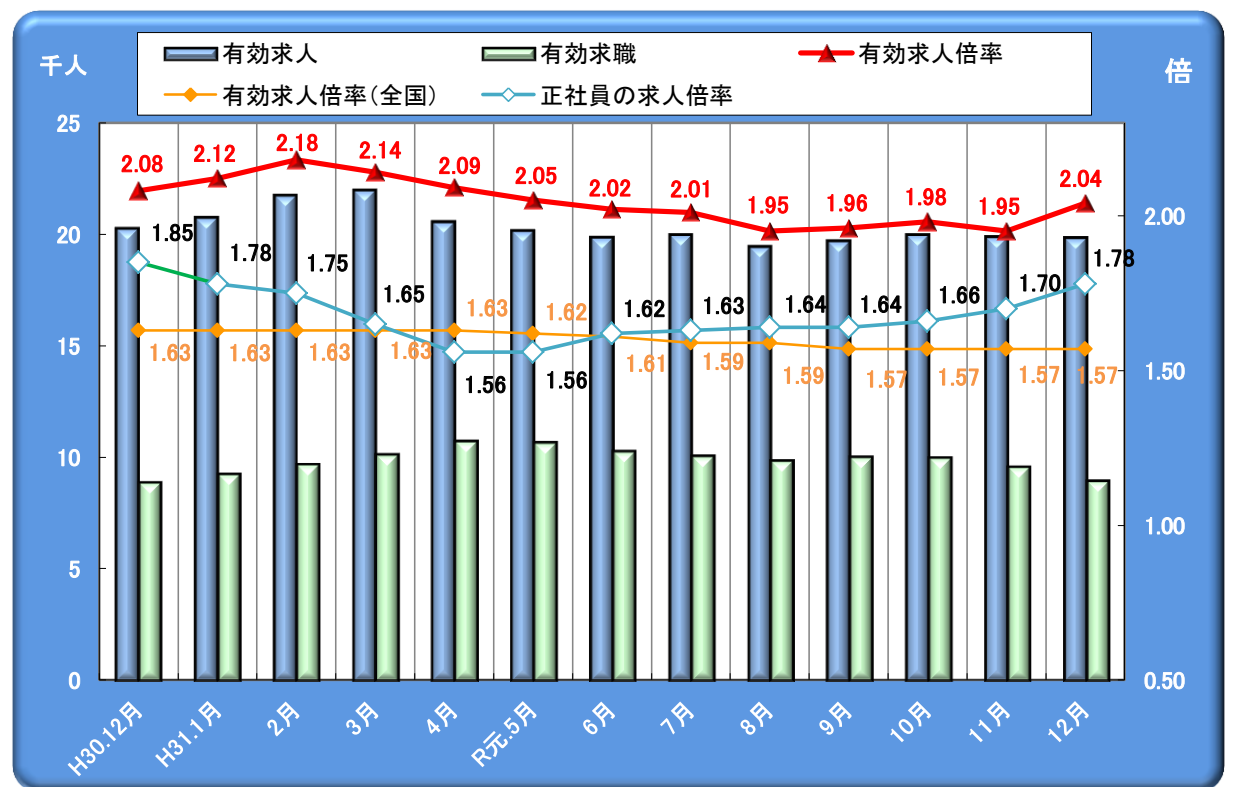


図2 有効求人倍率(季節調整値)の月次推移



※平成30年12月以前の数値は新季節指数により改訂されている。

表2 安定所別求職求人状況

(パートを含む全数、求人倍率は原数値)

項目 / 安定所	福井	武生	大野	三国	敦賀	小浜	県計	前年同月比(%p)
①新規求職申込件数(件)	843	410	159	172	174	95	1,853	0.3
②有効求職者数(人)	4,068	2,007	599	899	885	512	8,970	0.8
③新規求人数(人)	2,932	1,390	416	1,094	665	332	6,829	7.1
④有効求人数(人)	9,002	3,636	1,234	2,947	2,047	990	19,856	▲2.0
新規求人倍率 ③/① (倍)	3.48	3.39	2.62	6.36	3.82	3.49	3.69	0.24
有効求人倍率 ④/② (倍)	2.21	1.81	2.06	3.28	2.31	1.93	2.21	▲0.07

図3 所別の有効求人倍率(原数値)の月次推移

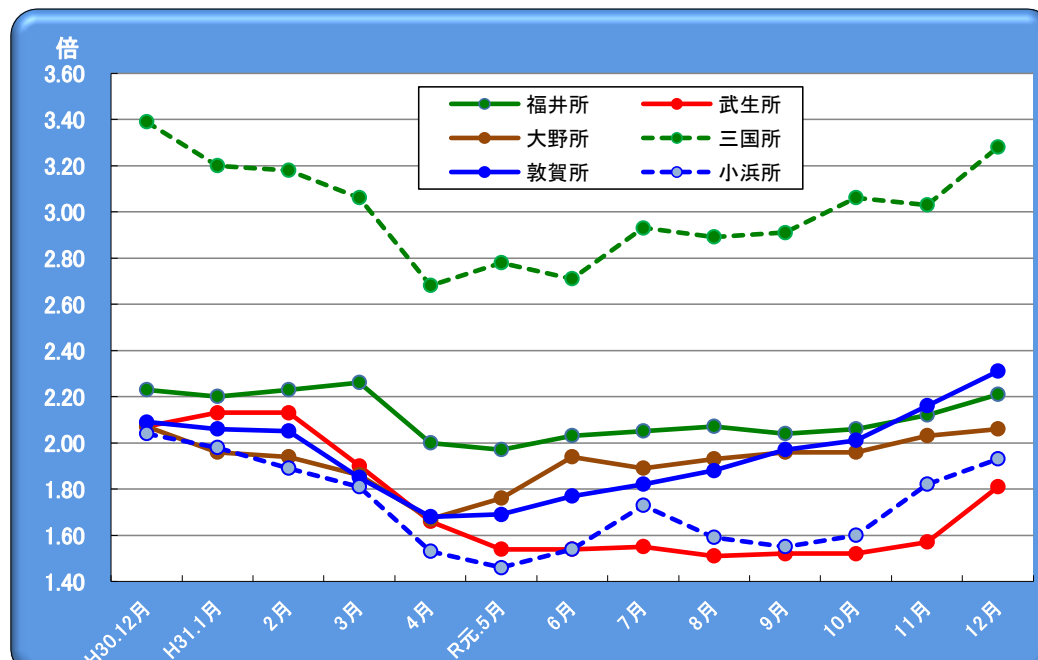


図4 地域別の有効求人倍率(原数値)の月次推移

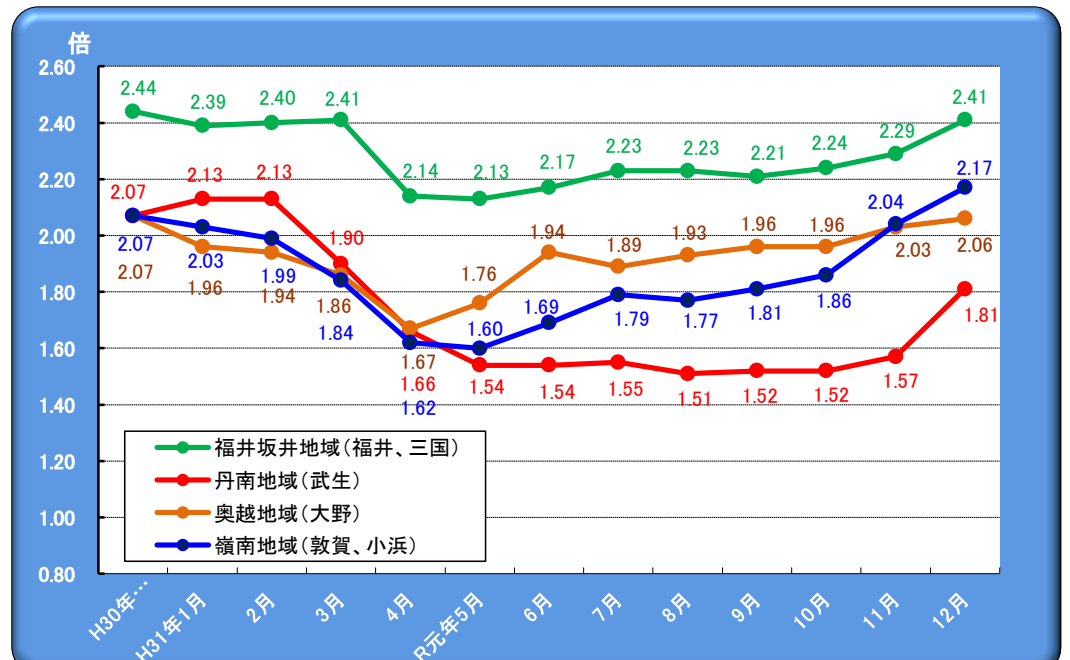


表3 新規求人数・有効求人数の状況

	平成30年度		令和元年10月		11月		12月	
		前年比		前年同月比		前年同月比		前年同月比
新規求人数	89,326	2.6	7,332	▲ 10.1	6,702	▲ 4.7	6,829	7.1
有効求人数	251,483	3.6	19,984	▲ 5.6	19,896	▲ 5.0	19,856	▲ 2.0

(前年比、前年同月比…%)

〈主要産業別新規求人状況〉

建設業	8,626	7.0	842	7.0	668	7.9	636	▲ 8.9
製造業	13,665	11.2	1,012	▲ 20.6	821	▲ 25.3	839	▲ 20.0
繊維工業	2,736	8.9	181	▲ 20.3	159	▲ 25.7	171	▲ 17.4
眼鏡等製造業	1,414	26.5	79	▲ 38.3	70	▲ 42.1	80	▲ 25.9
運輸業, 郵便業	4,895	5.1	461	▲ 5.1	418	6.6	416	16.5
卸売業, 小売業	20,199	1.6	1,770	▲ 11.9	1,312	▲ 14.7	1,504	12.0
医療, 福祉	13,318	1.3	1,254	13.1	1,257	10.0	1,088	0.9
サービス業	8,553	0.5	551	▲ 35.6	706	4.7	542	▲ 4.6

図5 新規・有効求人数の推移

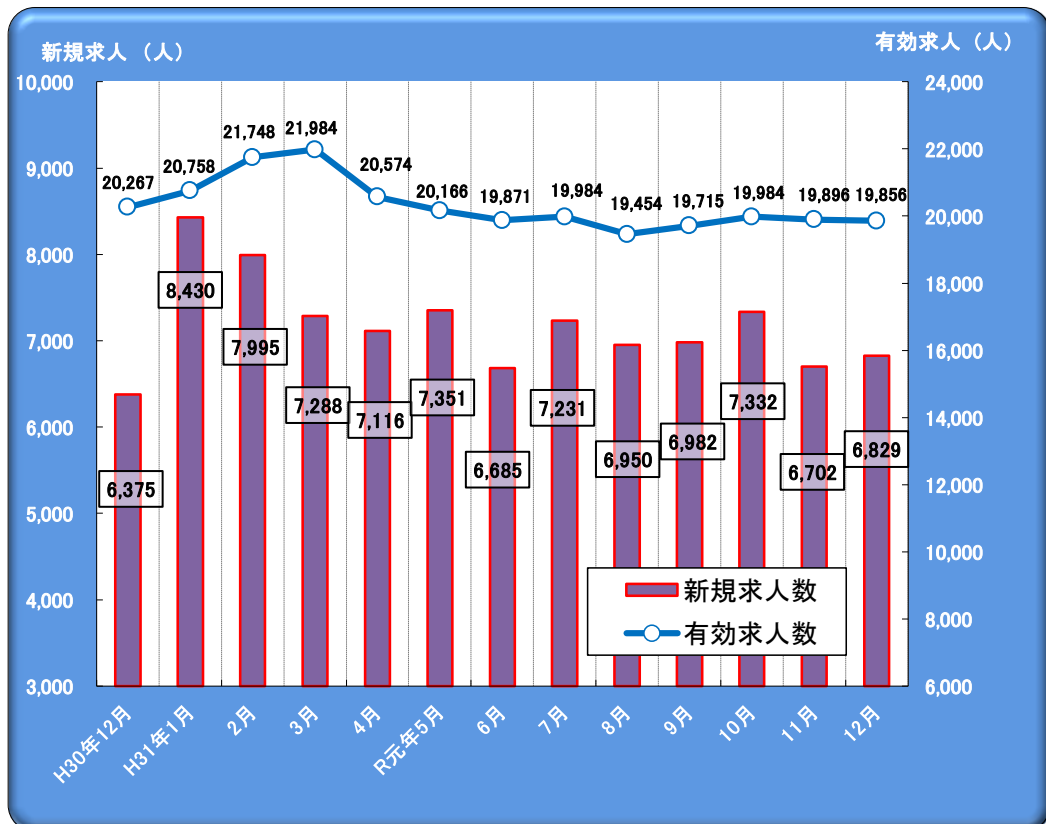


図6 主要産業における新規求人数の推移

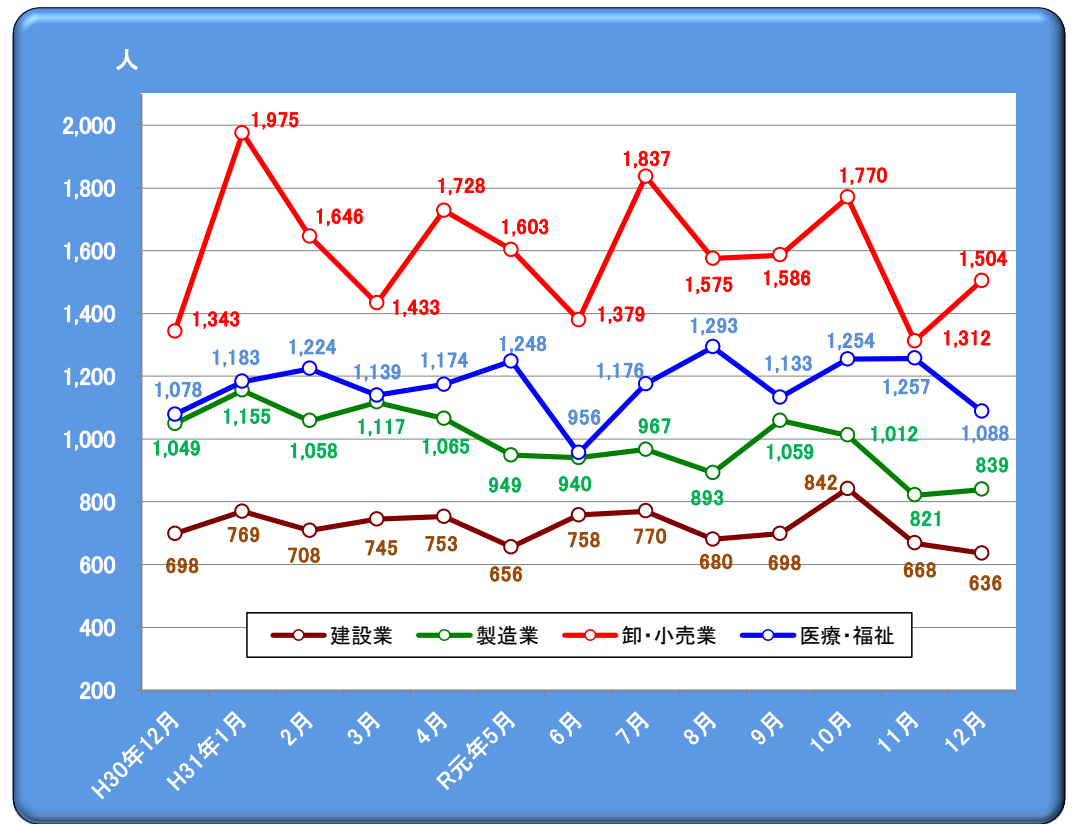


図7 主要産業における新規求人数の推移(前年比)

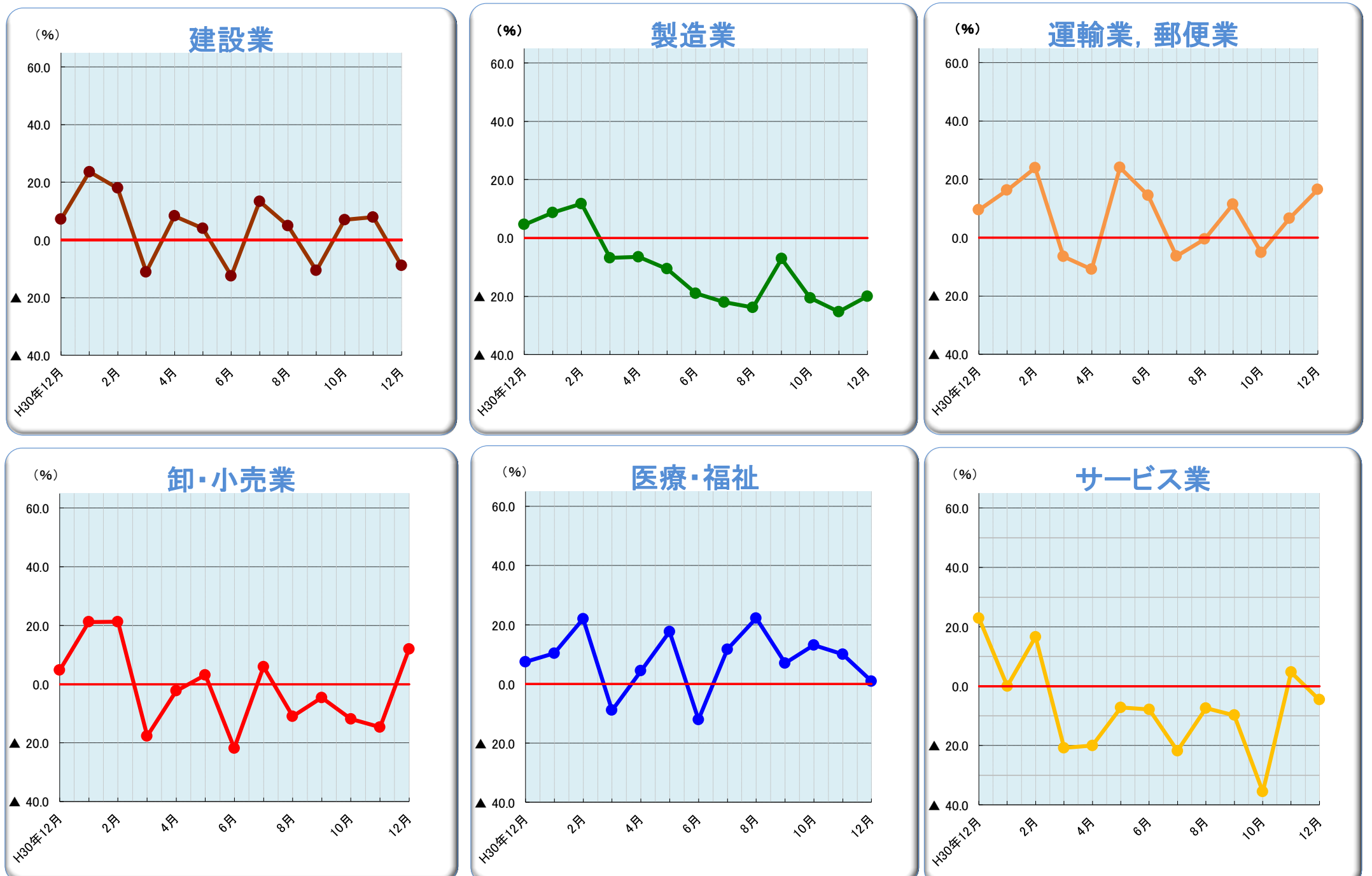


表4 新規・有効求職数の状況

	平成30年度		令和元年10月		11月		12月	
		前年比		前年同月比		前年同月比		前年同月比
新規求職者数	31,223	▲ 0.4	2,544	▲ 6.5	2,110	▲ 4.3	1,853	0.3
有効求職者数	119,716	▲ 0.3	10,007	▲ 0.1	9,586	▲ 0.2	8,970	0.8
就職件数	15,348	▲ 2.4	1,198	▲ 9.9	1,107	▲ 0.9	991	▲ 4.1

〈求職理由別新規求職状況(常用)〉

	平成30年度	前年比	令和元年10月	前年同月比	11月	前年同月比	12月	前年同月比
在職者	7,694	▲ 0.7	605	▲ 10.2	569	▲ 0.9	562	10.2
離職者	10,009	▲ 1.0	888	0.7	720	4.3	548	▲ 6.0
定年	310	8.4	28	▲ 3.4	15	▲ 37.5	17	30.8
事業主都合	1,933	▲ 7.0	195	7.7	132	18.9	117	▲ 10.7
自己都合	7,604	1.3	649	▲ 2.0	555	2.6	405	▲ 5.8
自営・その他	162	▲ 33.3	16	60.0	18	28.6	9	0.0
無業者	1,063	▲ 5.2	73	▲ 24.0	73	▲ 16.1	55	5.8

図8 求職者数及び就職件数の月次推移

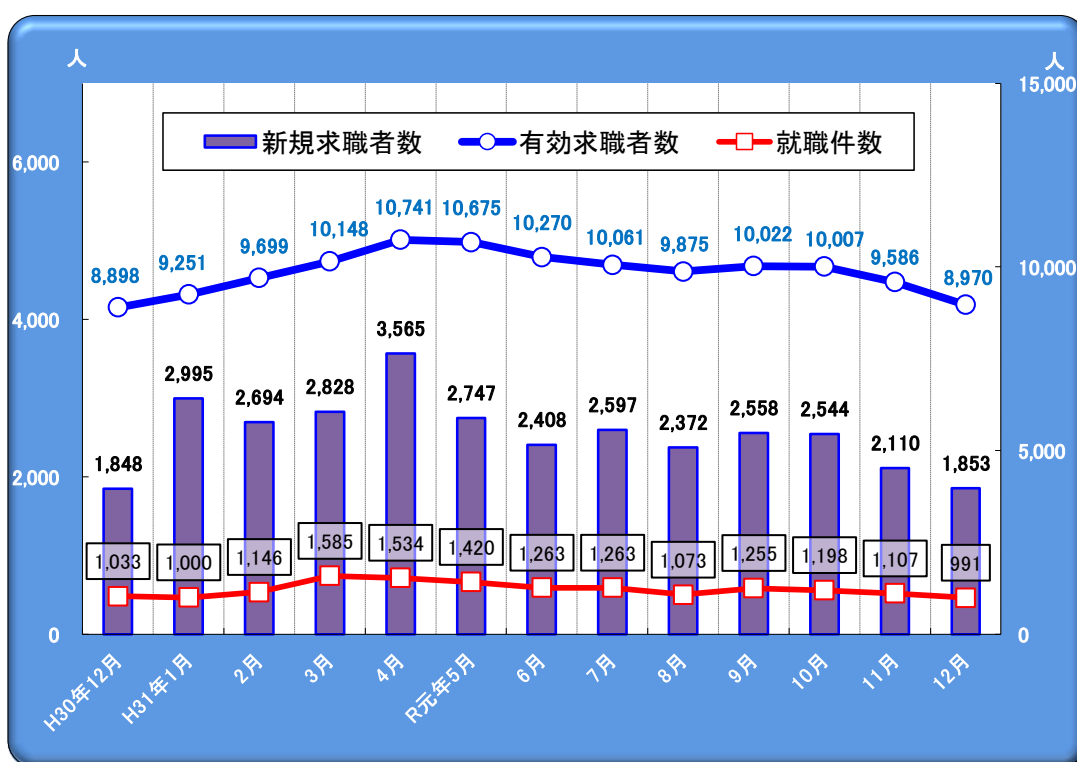


図9 求職理由別新規求職者の状況(常用)




表5 雇用保険被保険者の資格喪失及び受給者の状況

項目 / 安定所	福井	武生	大野	三国	敦賀	小浜	県計	前年比(%)
雇用保険資格喪失数	1,191	456	168	299	187	96	2,397	▲ 7.8
うち事業主都合離職者	23	14	20	13	8	4	82	▲ 73.1
受給資格決定件数	185	91	50	63	40	25	454	▲ 4.2
受給者実人員	916	532	144	228	238	145	2,203	3.3

図10 雇用保険受給者及び有効求職者数の月次推移

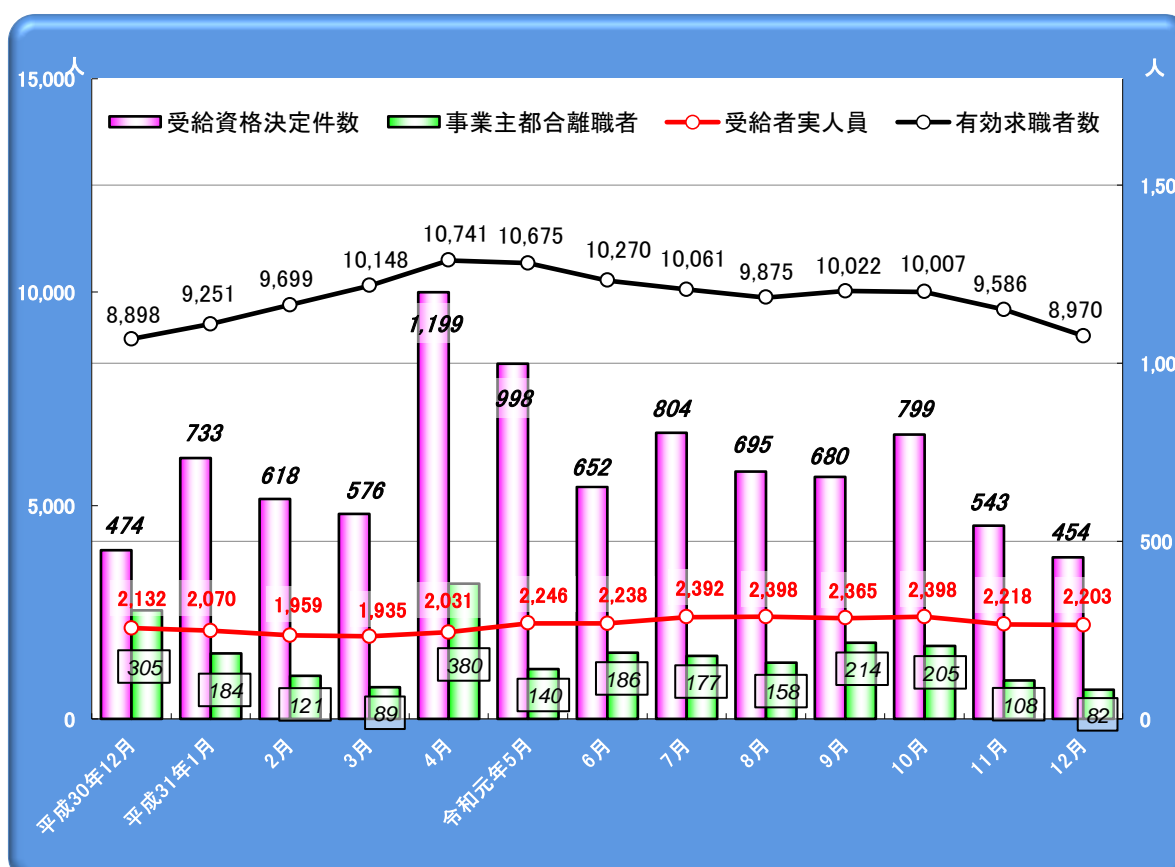


図11 安定所別雇用保険受給者実人員の月次推移

