



福井労働局 職業安定部
令和 2 年 1 月 3 1 日 発表

担当

職業安定部 職業安定課
課長 森下 歩
課長補佐 翠 美香
職業紹介係長 南 知栄
電話番号 0776-26-8609

令和 2 年 3 月新規学校卒業者の求人・求職・就職状況（12 月末現在）

【中学校卒業予定者】

- ① 求人数は 0 人。
- ② 求職者数は 2 人。

【高等学校卒業予定者】

- ① 求人数は 4,494 人で前年同期比 0.7% 減少。
- ② 求職者数は 1,495 人で前年同期比 1.8% 増加。
- ③ 求人倍率は 3.01 倍で前年同期比 0.07 ポイント低下。
- ④ 就職内定者数は 1,464 人であり、就職内定率は 97.9% で前年同期比 0.6 ポイント上昇。
(県内就職内定率は 93.2% で前年同期比 0.3 ポイント低下。)

◎福井労働局独自調査

【大学等卒業予定者（学校取扱）】

- ① 求人数は 87,564 人で前年同期比 8.9% 増加。
- ② 求職者数は 2,581 人で前年同期比 5.5% 減少。
- ③ 求人倍率は 33.93 倍で前年同期比 4.50 ポイント上昇。
- ④ 就職内定者数は 2,204 人であり、就職内定率は 85.4% で前年同期比 3.3 ポイント低下。
(県内就職内定率は 51.2% で前年同期比 3.1 ポイント低下。)

【大学卒業予定者（学校取扱）】

- ① 求人数は 59,256 人で前年同期比 22.7% 増加。
- ② 求職者数は 1,883 人で前年同期比 5.1% 増加。
- ③ 求人倍率は 31.47 倍で前年同期比 4.50 ポイント上昇。
- ④ 就職内定者数は 1,634 人であり、就職内定率は 86.8% で前年同期比 5.4 ポイント低下。
(県内就職内定率は 42.6% で前年同期比 2.5 ポイント低下。)

【短期大学卒業予定者（学校取扱）】

- ① 求人数は 957 人で前年同期比 92.3% 減少。
- ② 求職者数は 235 人で前年同期比 44.6% 減少。
- ③ 求人倍率は 4.07 倍で前年同期比 25.23 ポイント低下。
- ④ 就職内定者数は 205 人であり、就職内定率は 87.2% で前年同期比 4.7 ポイント上昇。
(県内就職内定率は 95.6% で前年同期比 11.6 ポイント上昇。)

【高等専門学校卒業予定者（学校取扱）】

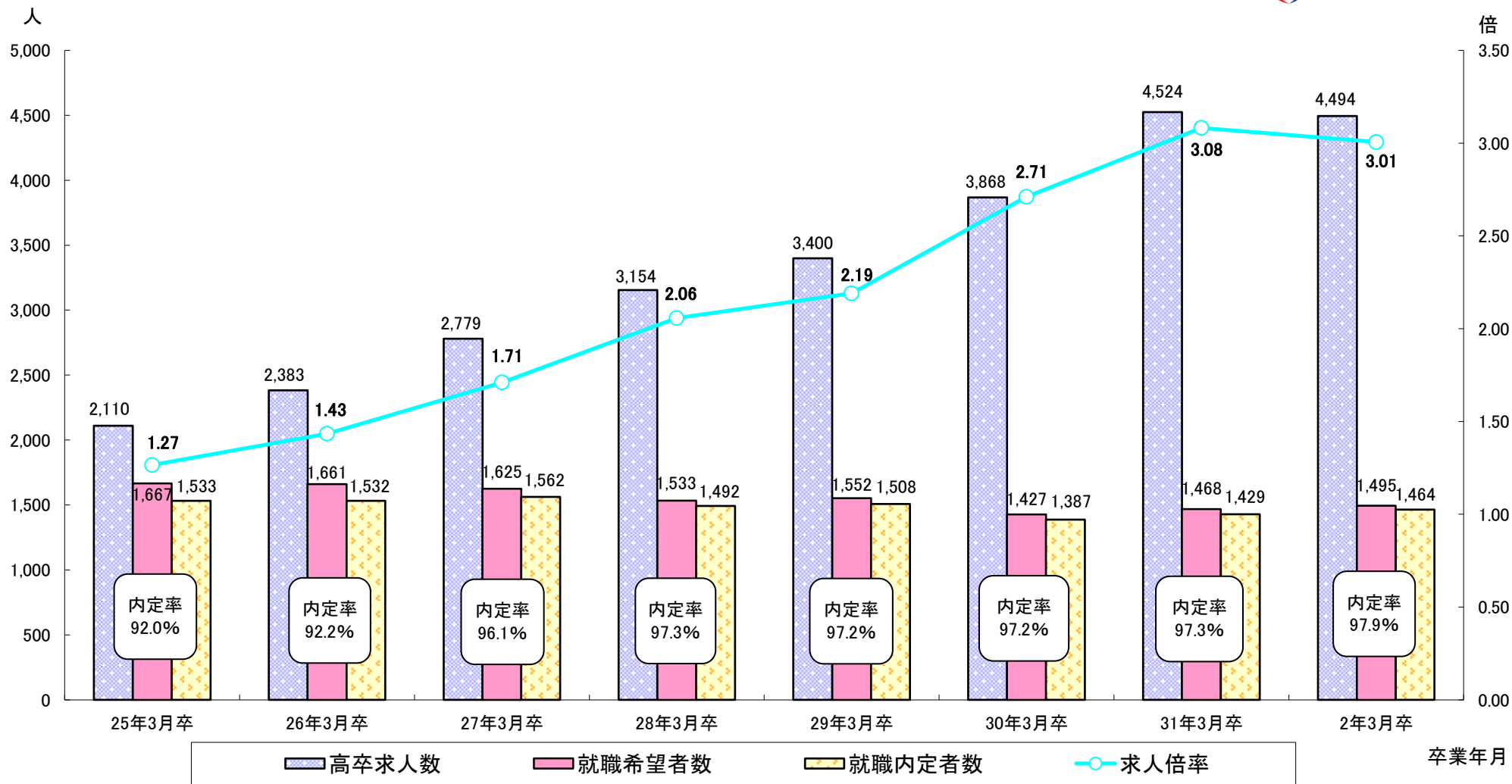
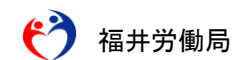
- ① 求人数は 5,483 人で前年同期比 1.6% 増加。
- ② 求職者数は 95 人で前年同期比 15.2% 減少。
- ③ 求人倍率は 57.72 倍で前年同期比 9.56 ポイント上昇。
- ④ 就職内定者数は 94 人であり、就職内定率は 98.9% で前年同期比 2.5 ポイント上昇。
(県内就職内定率は 28.7% で前年同期比 2.8 ポイント上昇。)

【専修学校卒業予定者（学校取扱）】

- ① 求人数は 21,868 人で前年同期比 53.3% 増加。
- ② 求職者数は 368 人で前年同期比 8.9% 減少。
- ③ 求人倍率は 59.42 倍で前年同期比 24.10 ポイント上昇。
- ④ 就職内定者数は 271 人であり、就職内定率は 73.6% で前年同期比 3.9 ポイント低下。
(県内就職内定率は 77.5% で前年同期比 1.7 ポイント低下。)

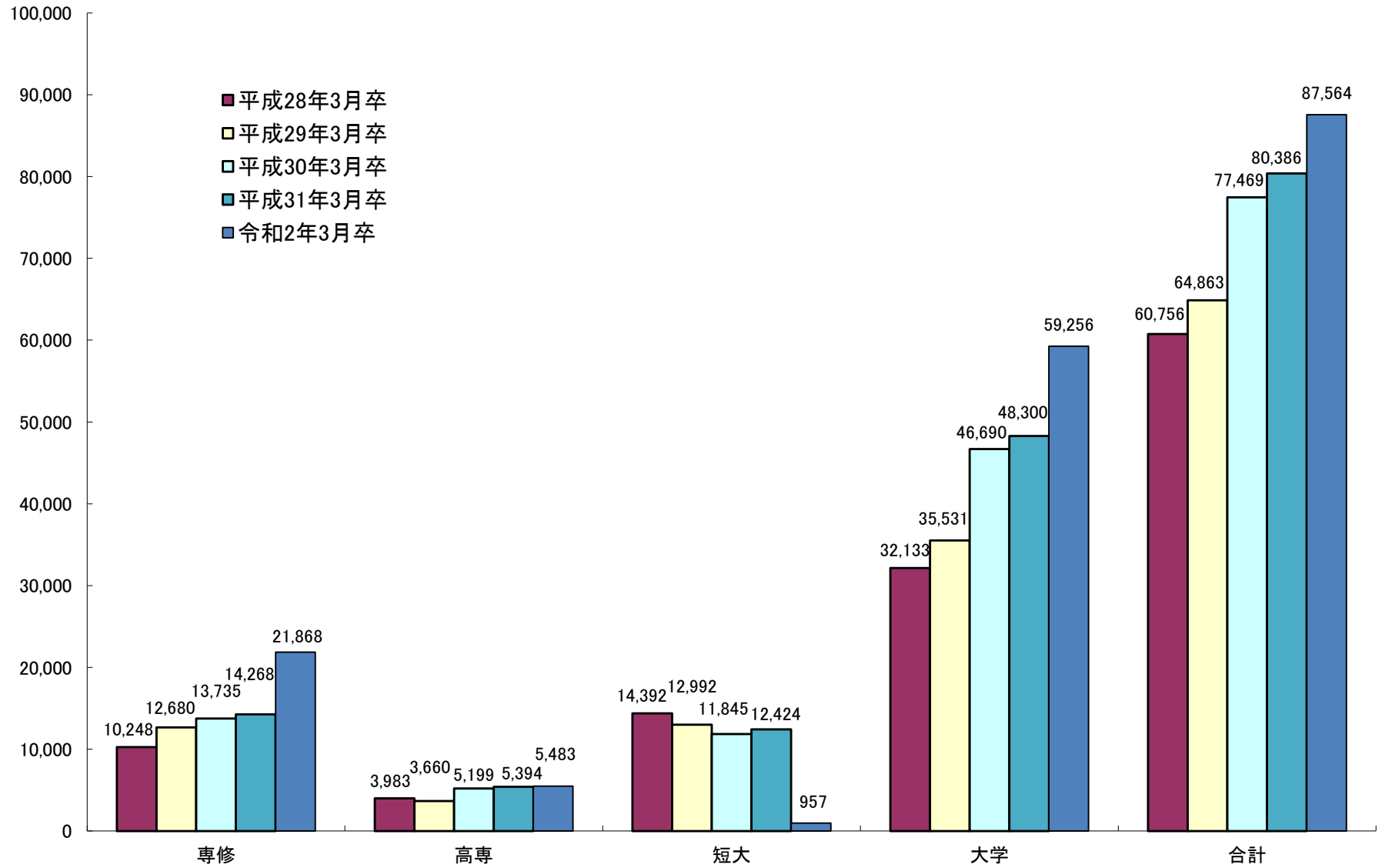
【注】この調査は、福井県内の大学等を対象に 12 月 31 日時点の求人・求職状況を大学等の協力によりとりまとめたものです。

高校生の求人・求職・内定状況の推移(各年 12月末現在)

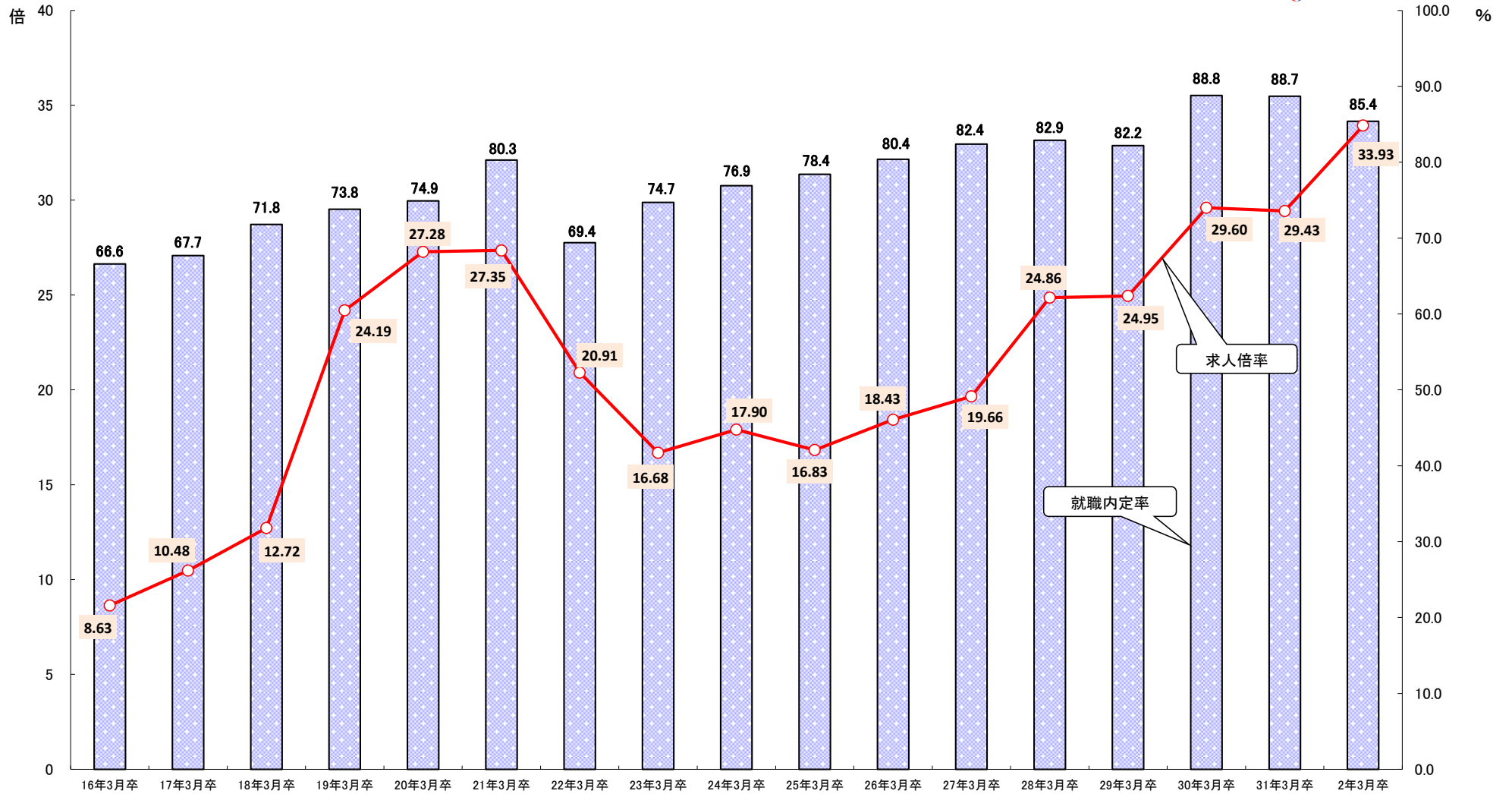




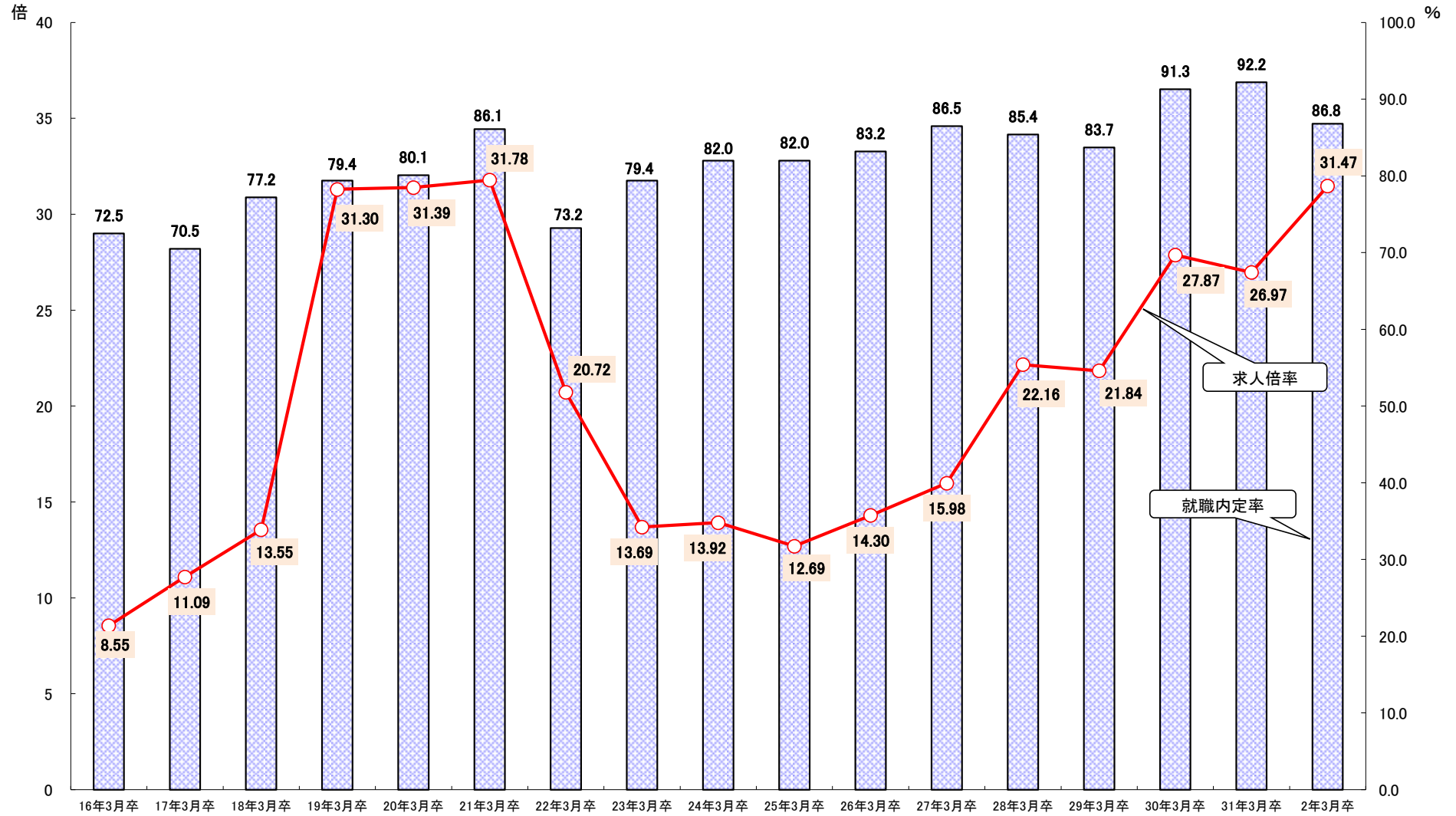
新規大卒者等 求人受理状況(学校取扱:各年12月末現在) 福井労働局



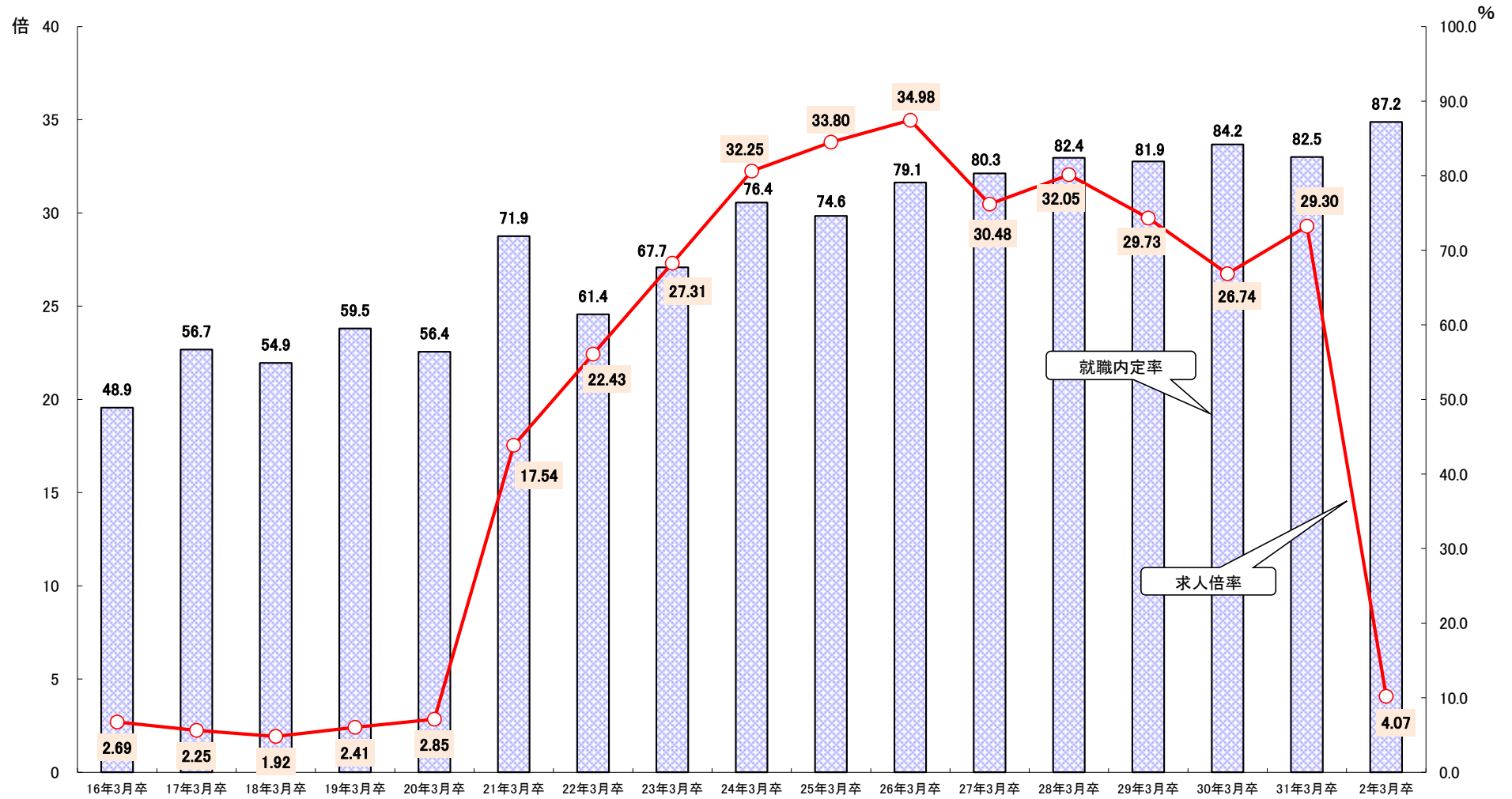
【大学等】 求人倍率・就職内定率の推移(各年 12月末現在)



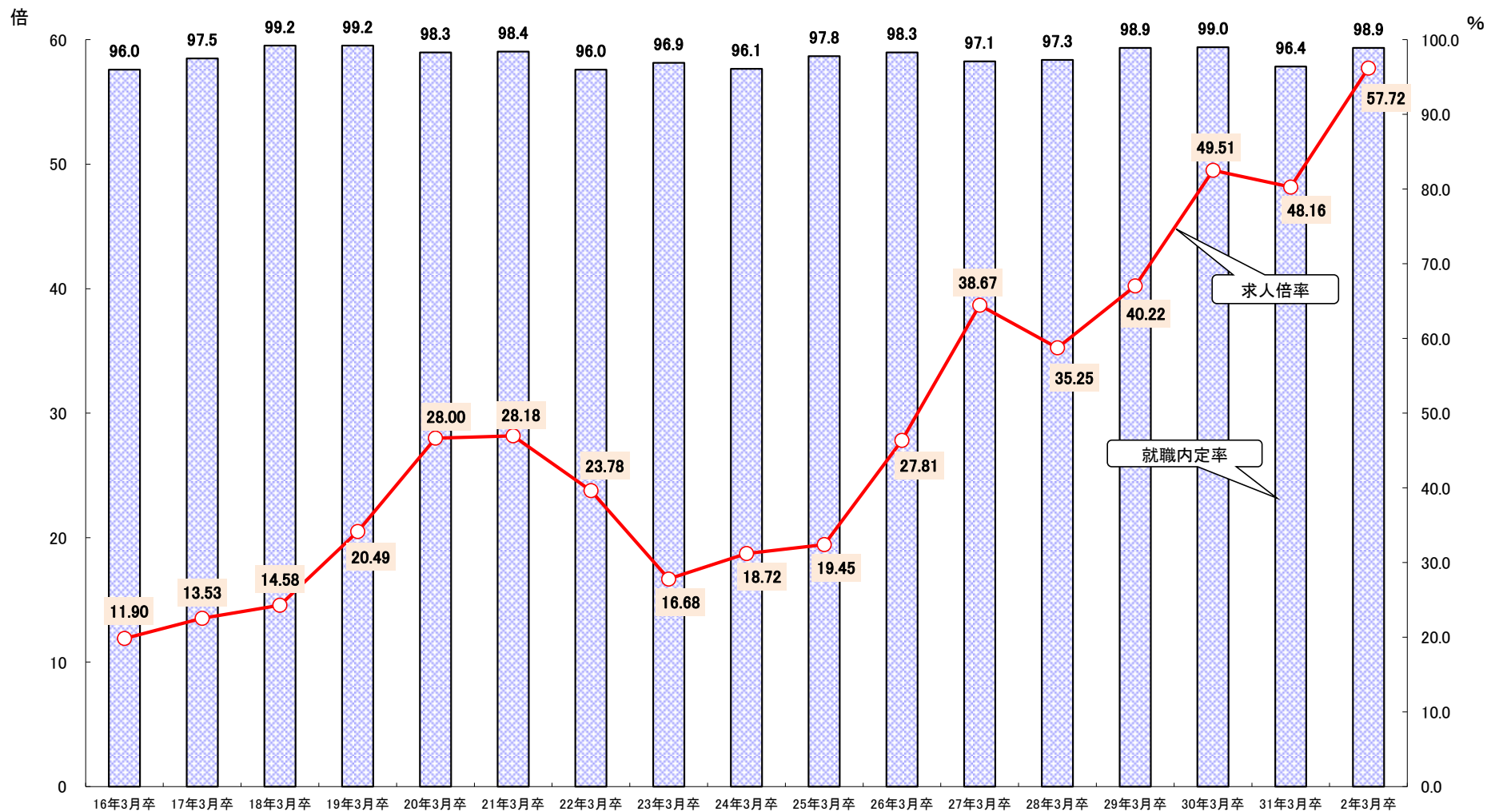
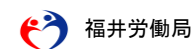
【大学】 求人倍率・就職内定率の推移(各年 12月末現在)



【短大】 求人倍率・就職内定率の推移(各年 12月末現在)



【高専】 求人倍率・就職内定率の推移(各年 12月末現在)



【専修】 求人倍率・就職内定率の推移(各年 12月末現在)

