

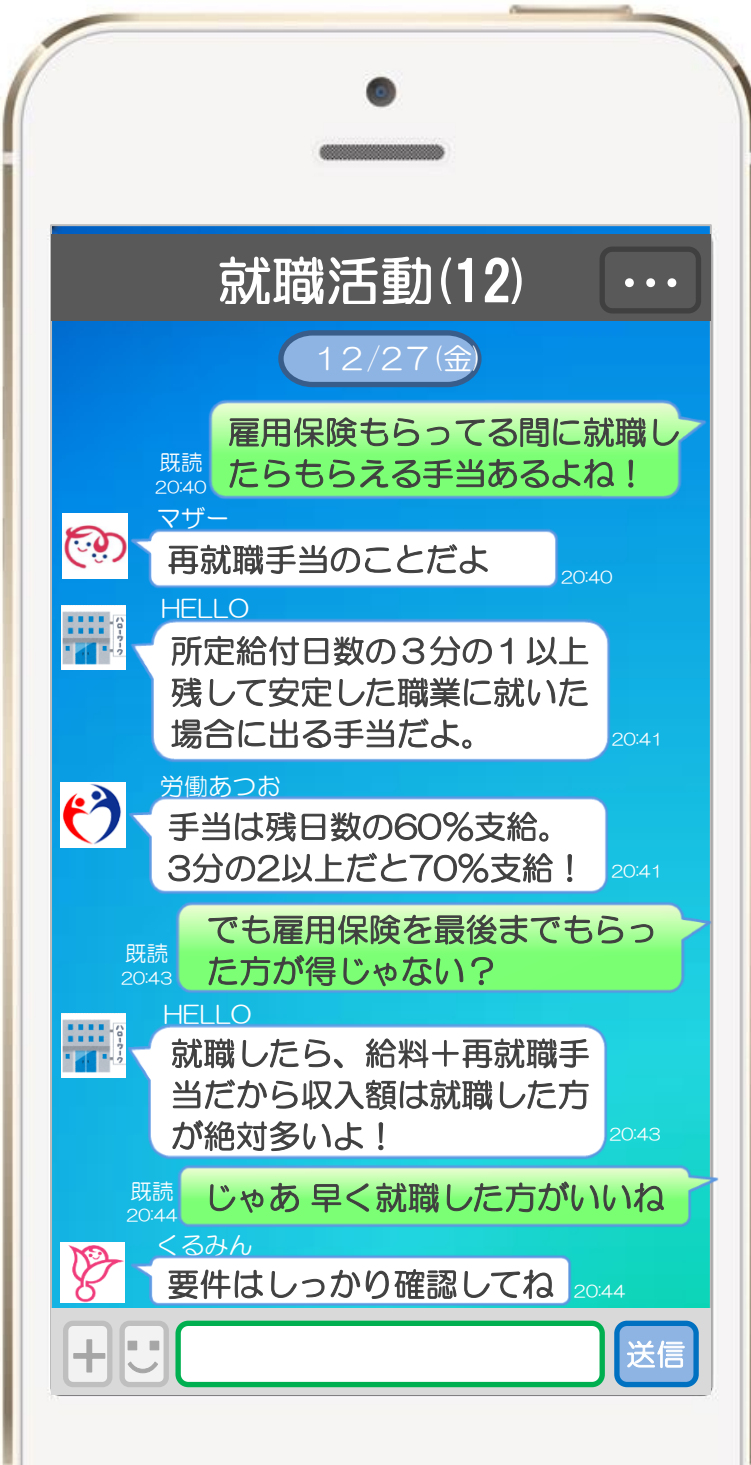
11月の職種別求人・求職の状況

フルタイム編

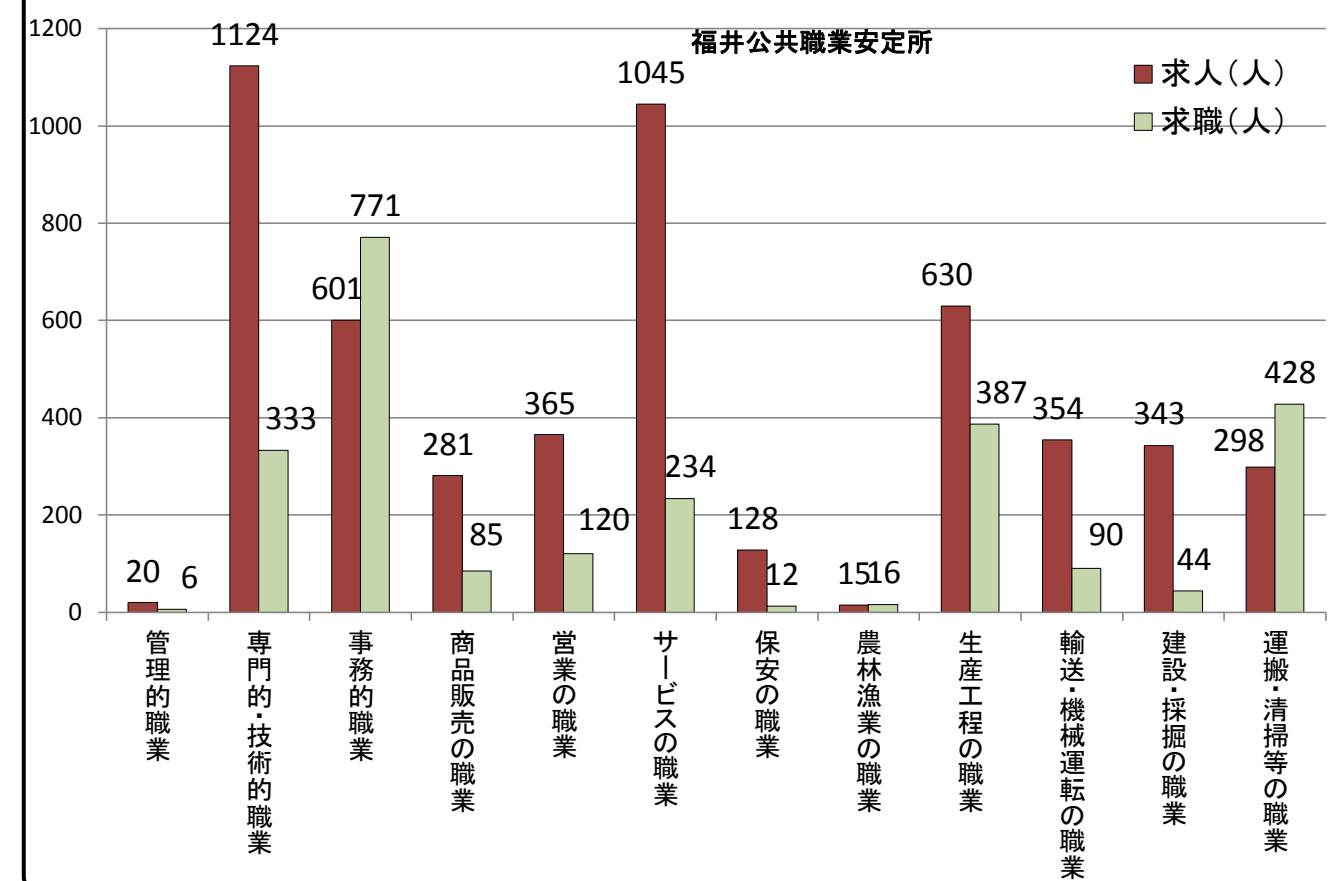
順位	職種	求人倍率	前回順位
1	保安の職業	10.67倍	(前回 2位) 前回順位
2	建築・土木技術者	10.33倍	1位
3	接客サービス	8.06倍	4位
4	建設・土木・電気工事	7.80倍	3位
5	理容師・美容師	6.63倍	5位
6	介護・保健医療サービス	4.93倍	6位
7	社会福祉の職業	4.83倍	7位
8	自動車運転の職業	4.04倍	9位
9	定置・建設機械運転	3.94倍	11位
10	情報処理・通信技術者	3.60倍	13位

パートタイム編

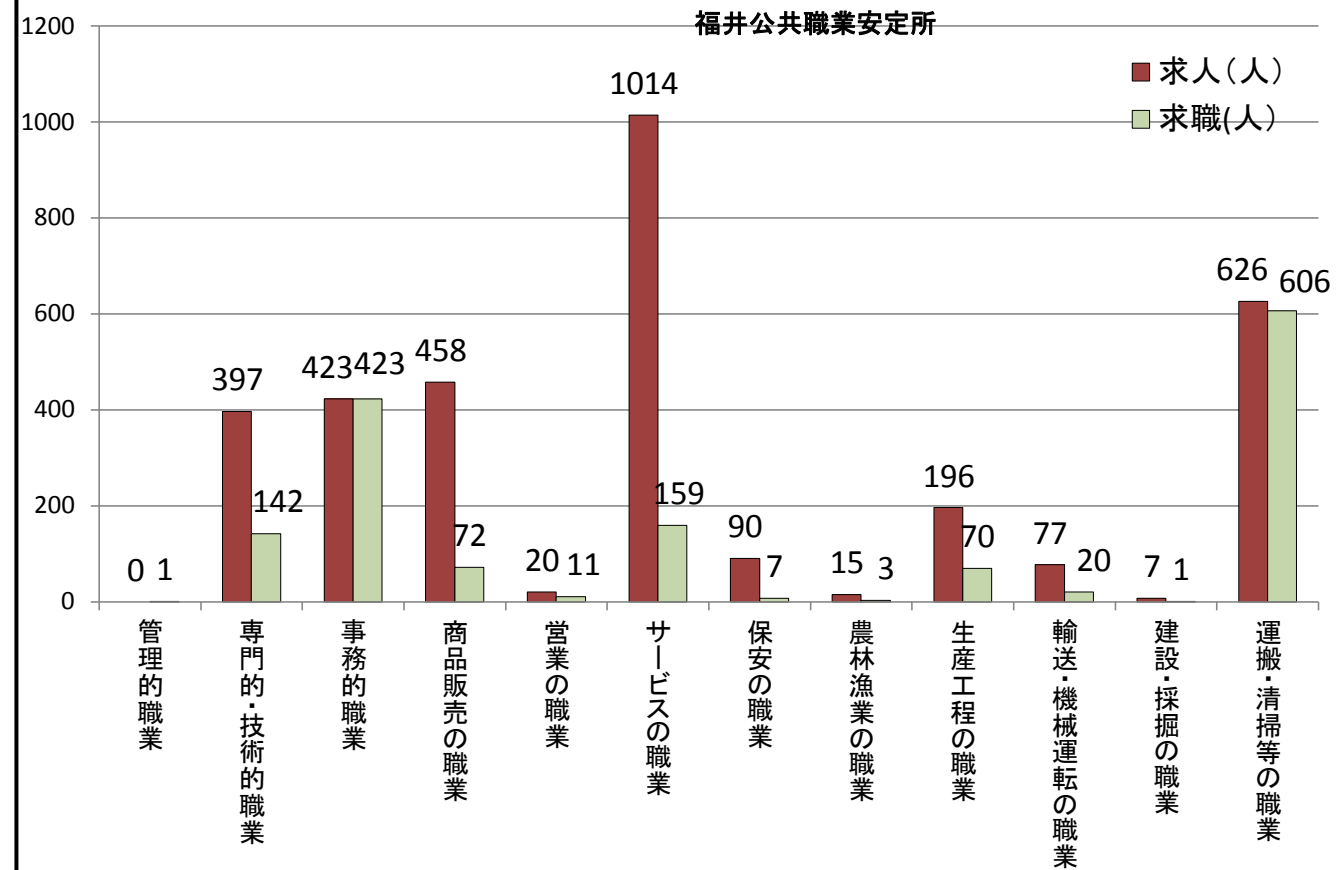
順位	職種	求人倍率	前回順位
1	理容師・美容師	42.50倍	(前回 1位) 前回順位
2	情報処理・通信技術者	16.00倍	-
3	保安の職業	12.86倍	2位
4	接客サービス	9.50倍	5位
5	金属加工・溶接工・検査	9.00倍	9位
6	介護・保健医療サービス	7.36倍	4位
7	建設・土木・電気工事	7.00倍	7位
8	清掃の職業	5.96倍	8位
9	販売の職業	5.92倍	6位
10	社会福祉の職業	5.09倍	10位



フルタイム求人・求職バランスシート(令和元年11月)



パートタイム求人・求職バランスシート(令和元年11月)



【用語の説明】

※1 有効求人数

該当月に人材を求めている企業からの募集人数

※2 有効求職者数

該当月に仕事を探している方の人数

※3 求人倍率

有効求人数 / 有効求職者数 = 求人倍率

ハローワーク福井管内の
求人倍率は..... 2.12倍!

求人倍率が1倍未満とは、従業員の募集(求人)より、仕事を探している人(求職)の方が多く状況を意味しています。たとえば「求人倍率が0.7」というのは、下図のような希望する全員に仕事がない状態のことを表します。逆にいうと、求人倍率が高い方が就職の可能性が高くなるといえます。

