

福井県内の労働市場の動き(令和元年10月)

令和元年10月の労働市場の動き【新規学卒者を除きパートを含む】をみると、有効求人数(原数値)は、19,984人で前年同月比5.6%の減少。有効求職者数(原数値)は、10,007人で前年同月比0.1%の減少となった。

この結果、10月の有効求人倍率(季節調整値)は1.98倍となり、前月から0.02ポイント上昇した。

表1 有効求人倍率(季節調整値)、完全失業率の状況

	有効求人倍率(季節調整値)				正社員の有効求人倍率(原数値)				完全失業率(%)				
	福井県	前月比(p)	全国	前月比(p)	福井県	前年同月比(p)	全国	前年同月比(p)	全国	前月比(p)	福井県(モデル推計値)	前年同期比(p)	
平成30年 10月	2.08	▲0.02	1.62	▲0.01	1.68	0.18	1.15	0.09	2.4	0.1	1月-3月	1.2	▲0.2
令和元年 7月	2.01	▲0.01	1.59	▲0.02	1.63	0.01	1.12	0.01	2.2	▲0.1	4月-6月	1.4	0.0
8月	1.95	▲0.06	1.59	0.00	1.64	0.00	1.13	0.00	2.2	0.0	7月-9月	1.4	▲0.2
9月	1.96	0.01	1.57	▲0.02	1.64	▲0.03	1.14	▲0.01	2.4	0.2			
10月	1.98	0.02	1.57	0.00	1.66	▲0.02	1.15	0.00	2.4	0.0			

※平成30年12月以前の数値は新季節指数により改訂されている。

図1 有効求人倍率の年度推移

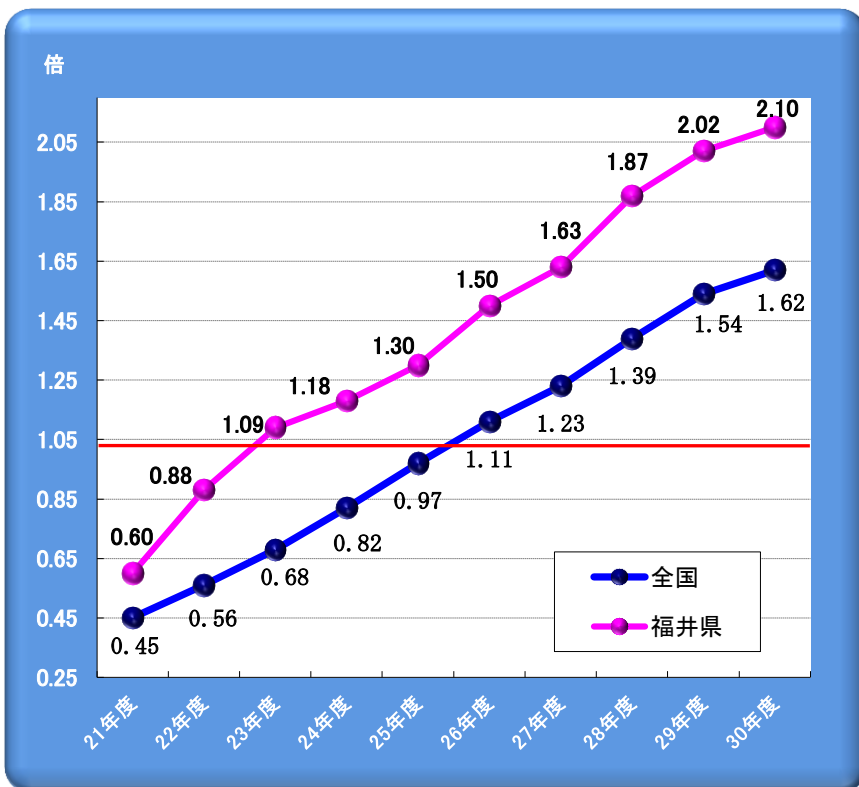
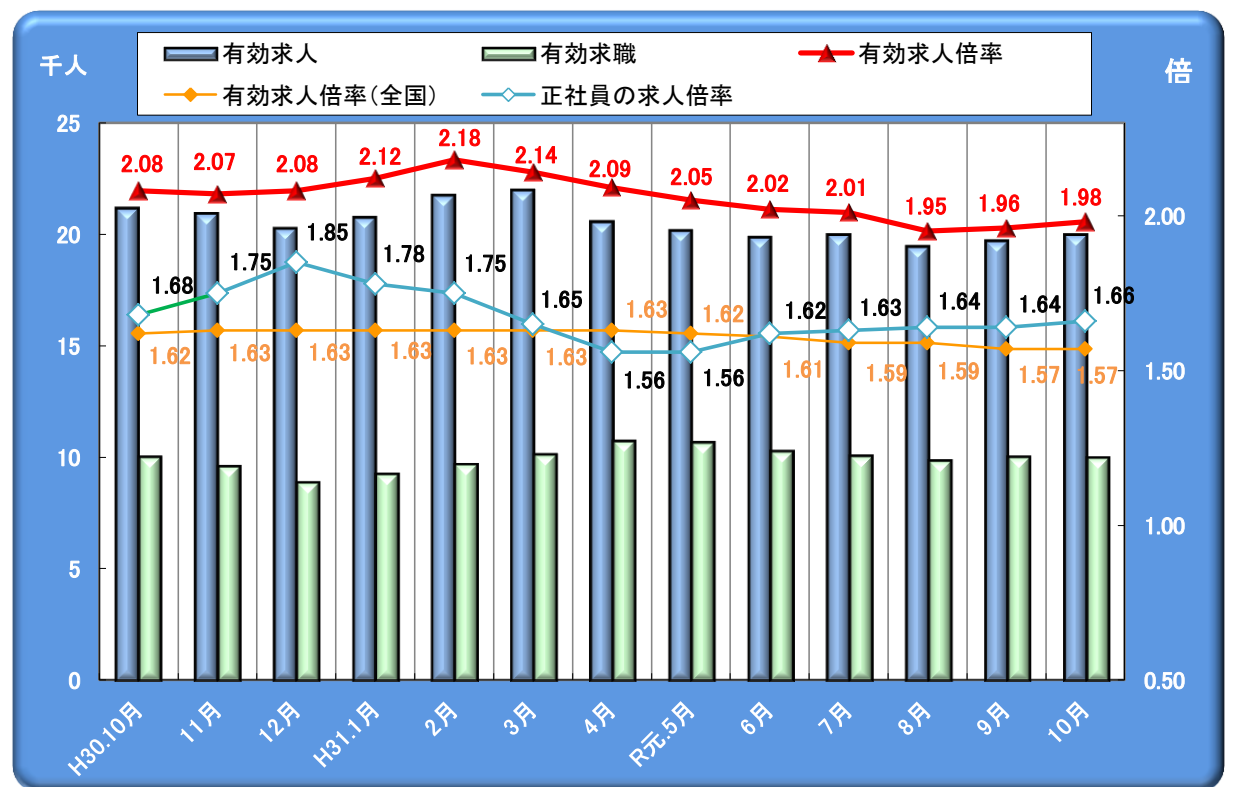


図2 有効求人倍率(季節調整値)の月次推移



※平成30年12月以前の数値は新季節指数により改訂されている。

表2 安定所別求職求人状況

(パートを含む全数、求人倍率は原数値)

項目 / 安定所	福井	武生	大野	三国	敦賀	小浜	県計	前年同月比(%p)
①新規求職申込件数(件)	1,123	588	160	243	279	151	2,544	▲6.5
②有効求職者数(人)	4,462	2,246	633	992	1,051	623	10,007	▲0.1
③新規求人数(人)	3,329	1,210	476	1,206	738	373	7,332	▲10.1
④有効求人数(人)	9,182	3,419	1,239	3,031	2,116	997	19,984	▲5.6
新規求人倍率 ③/① (倍)	2.96	2.06	2.98	4.96	2.65	2.47	2.88	▲0.12
有効求人倍率 ④/② (倍)	2.06	1.52	1.96	3.06	2.01	1.60	2.00	▲0.11

図3 所別の有効求人倍率(原数値)の月次推移

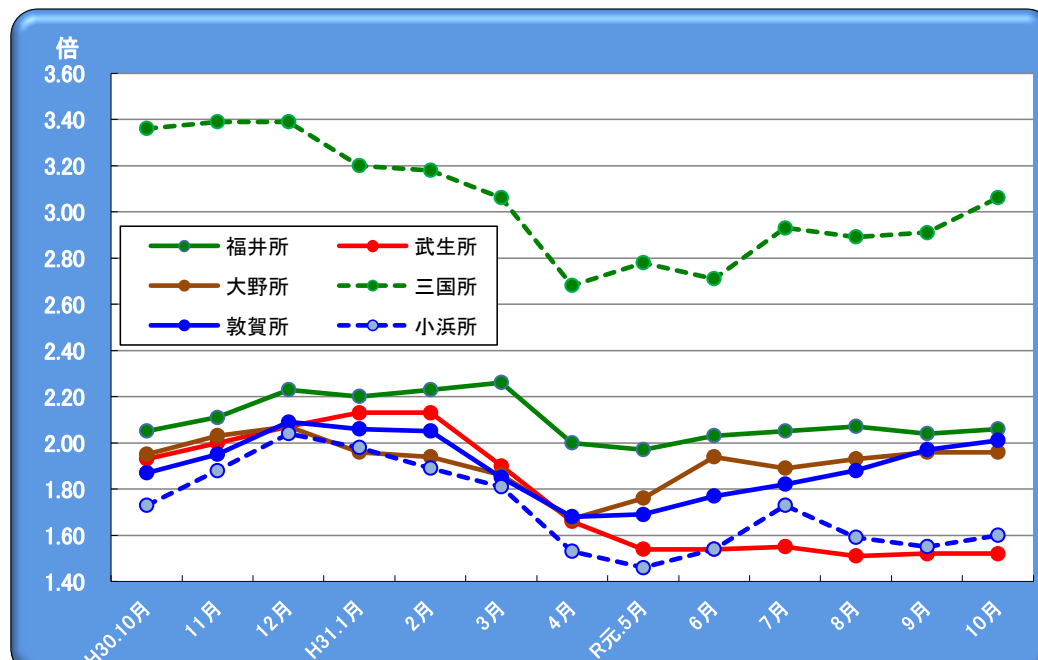


図4 地域別の有効求人倍率(原数値)の月次推移

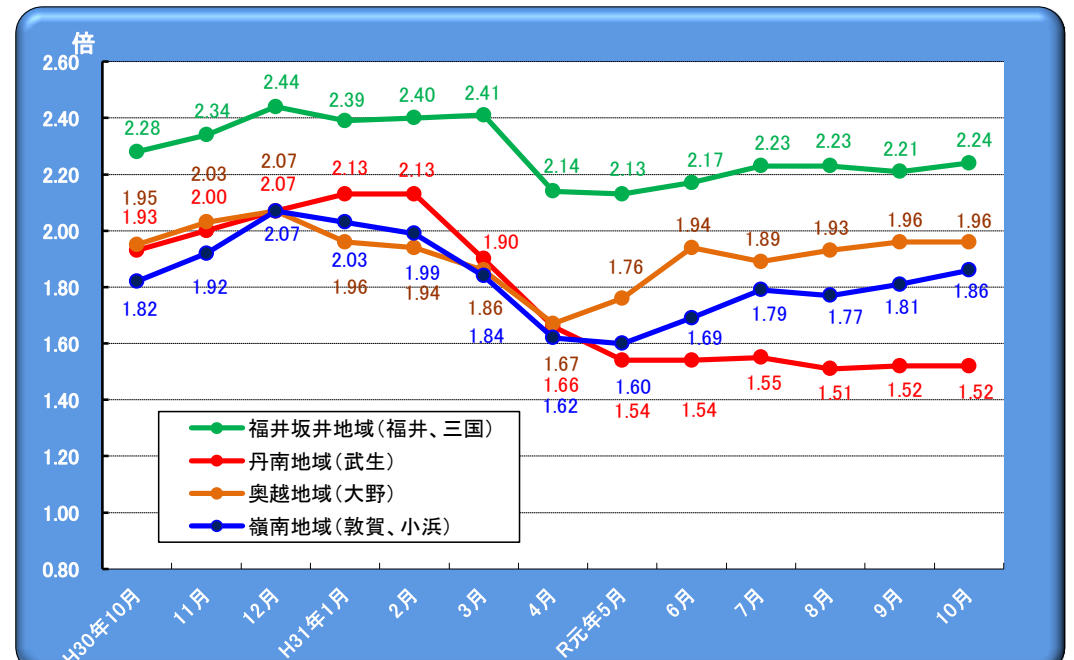


表3 新規求人数・有効求人数の状況

	平成30年度		令和元年8月		9月		10月	
		前年比		前年同月比		前年同月比		前年同月比
新規求人数	89,326	2.6	6,950	▲ 5.5	6,982	▲ 0.8	7,332	▲ 10.1
有効求人数	251,483	3.6	19,454	▲ 7.3	19,715	▲ 4.7	19,984	▲ 5.6

(前年比、前年同月比…%)

〈主要産業別新規求人状況〉

建設業	8,626	7.0	680	4.9	698	▲ 10.6	842	7.0
製造業	13,665	11.2	893	▲ 23.8	1,059	▲ 7.1	1,012	▲ 20.6
繊維工業	2,736	8.9	169	▲ 32.9	204	▲ 8.9	181	▲ 20.3
眼鏡等製造業	1,414	26.5	72	▲ 35.1	128	10.3	79	▲ 38.3
運輸業, 郵便業	4,895	5.1	375	▲ 0.5	459	11.4	461	▲ 5.1
卸売業, 小売業	20,199	1.6	1,575	▲ 11.0	1,586	▲ 4.6	1,770	▲ 11.9
医療, 福祉	13,318	1.3	1,293	22.2	1,133	7.0	1,254	13.1
サービス業	8,553	0.5	652	▲ 7.4	540	▲ 9.8	551	▲ 35.6

図5 新規・有効求人数の推移

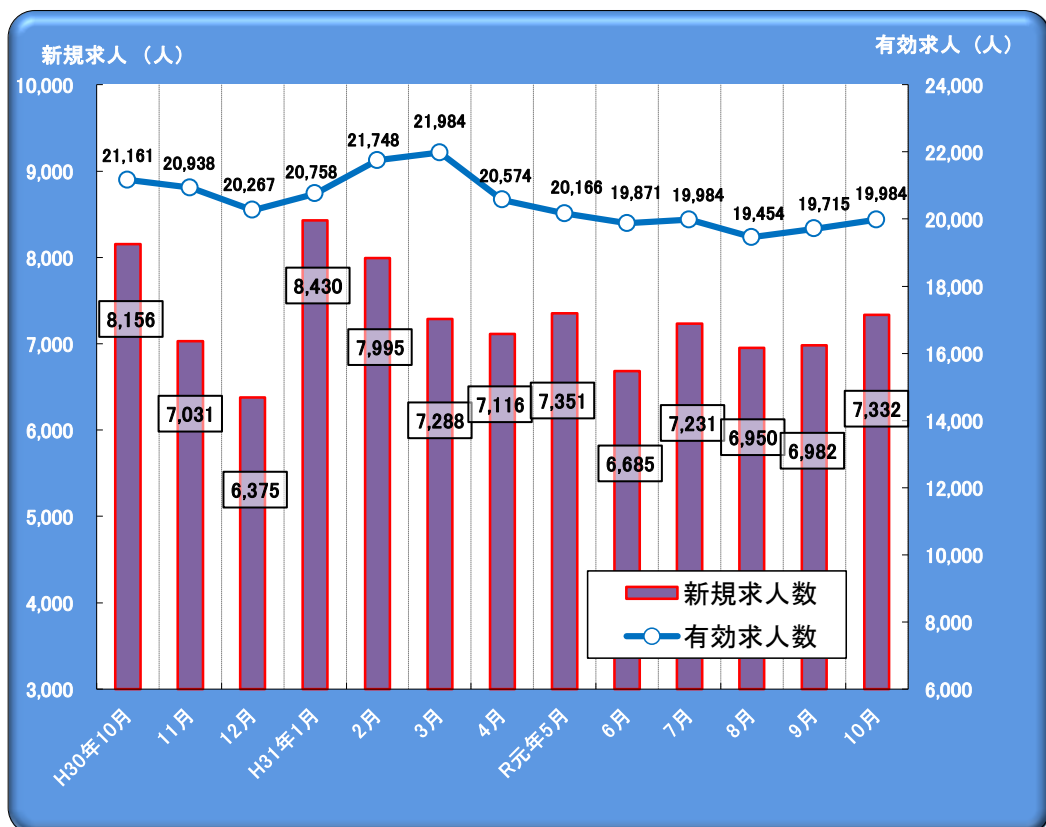


図6 主要産業における新規求人数の推移

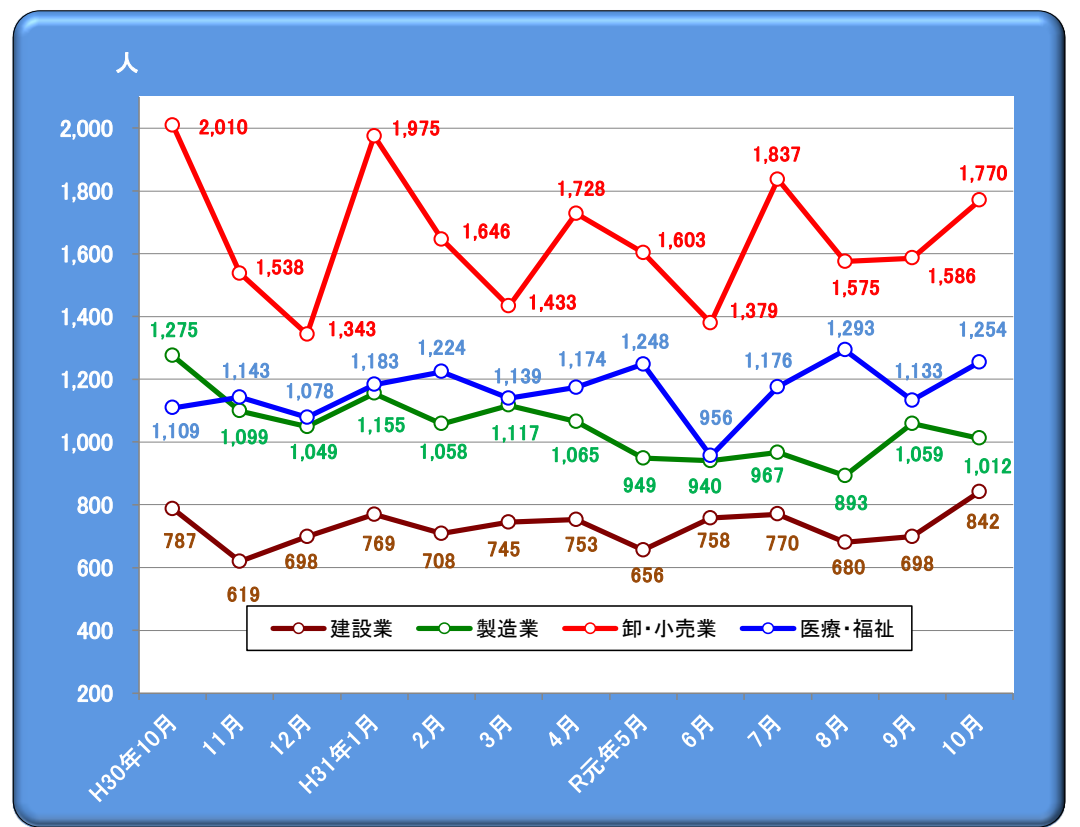


図7 主要産業における新規求人数の推移(前年比)

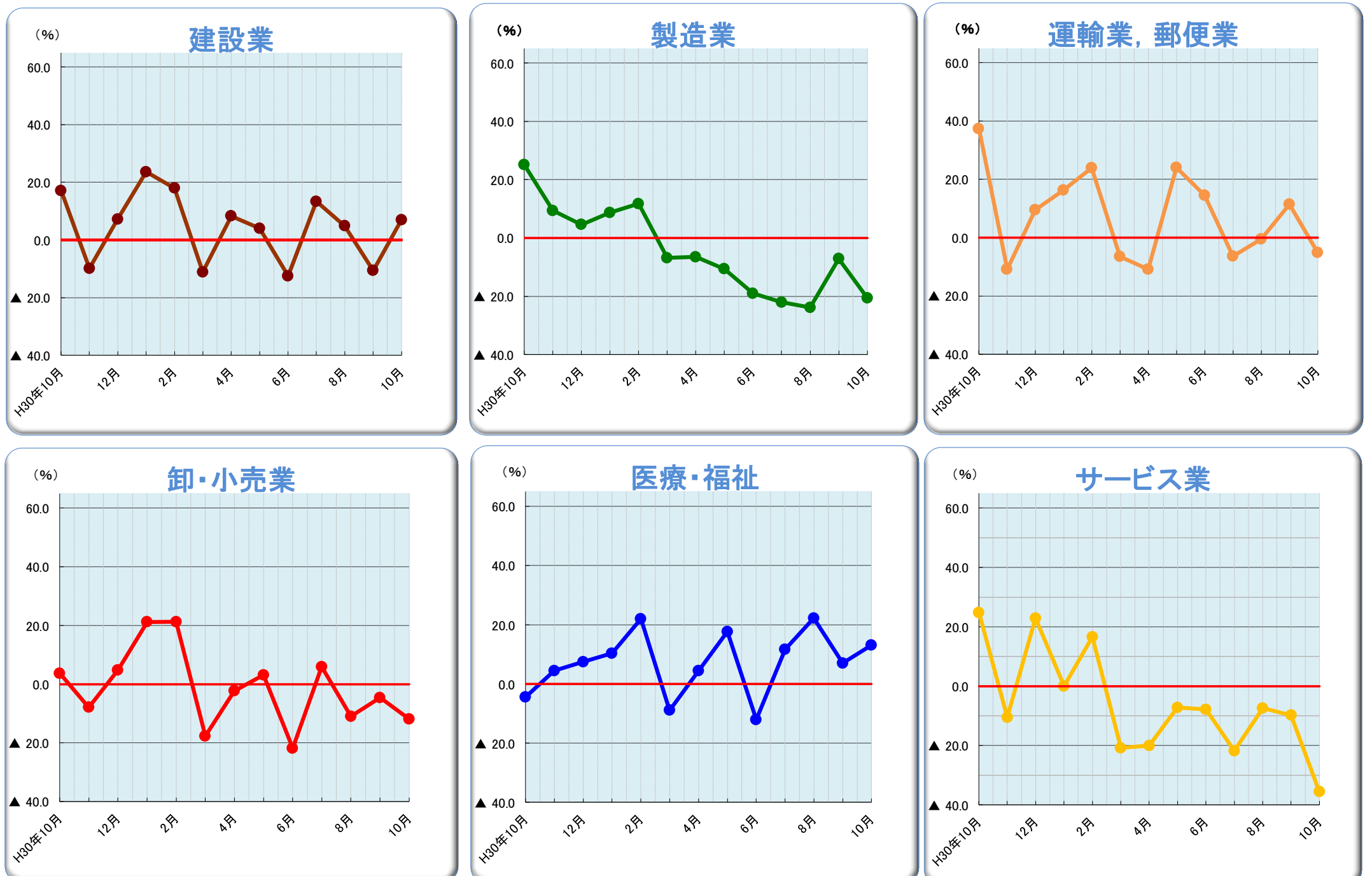


表4 新規・有効求職数の状況

	平成30年度		令和元年8月		9月		10月	
		前年比		前年同月比		前年同月比		前年同月比
新規求職者数	31,223	▲ 0.4	2,372	▲ 1.7	2,558	8.2	2,544	▲ 6.5
有効求職者数	119,716	▲ 0.3	9,875	0.5	10,022	2.3	10,007	▲ 0.1
就職件数	15,348	▲ 2.4	1,073	▲ 9.5	1,255	2.6	1,198	▲ 9.9

〈求職理由別新規求職状況(常用)〉

	平成30年度	前年比	令和元年8月	前年同月比	9月	前年同月比	10月	前年同月比
在職者	7,694	▲ 0.7	657	▲ 1.6	603	1.7	605	▲ 10.2
離職者	10,009	▲ 1.0	761	▲ 5.7	833	9.3	888	0.7
定年	310	8.4	11	▲ 45.0	23	360.0	28	▲ 3.4
事業主都合	1,933	▲ 7.0	183	48.8	180	37.4	195	7.7
自己都合	7,604	1.3	557	▲ 14.6	612	▲ 0.3	649	▲ 2.0
自営・その他	162	▲ 33.3	10	▲ 16.7	18	50.0	16	60.0
無業者	1,063	▲ 5.2	54	▲ 26.0	88	18.9	73	▲ 24.0

図8 求職者数及び就職件数の月次推移

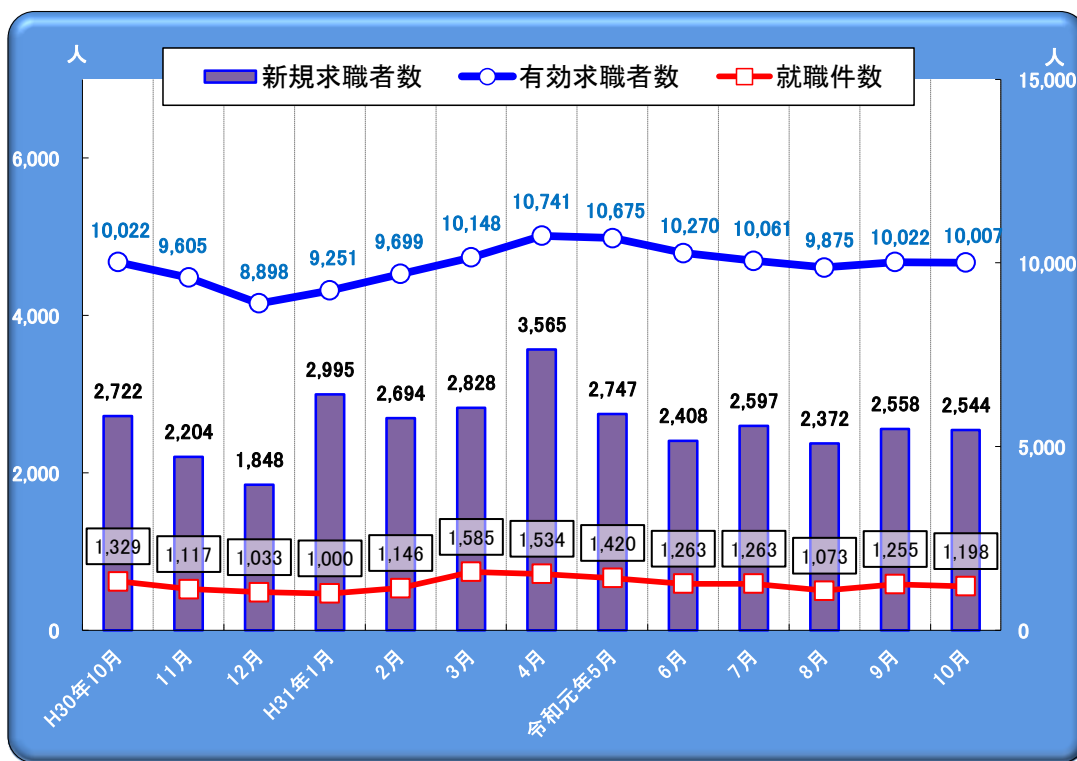


図9 求職理由別新規求職者の状況(常用)




表5 雇用保険被保険者の資格喪失及び受給者の状況

項目 / 安定所	福井	武生	大野	三国	敦賀	小浜	県計	前年比(%)
雇用保険資格喪失数	1,676	614	146	403	276	149	3,264	▲ 5.7
うち事業主都合離職者	72	68	5	38	6	16	205	22.0
受給資格決定件数	356	187	65	79	60	52	799	▲ 4.8
受給者実人員	928	623	168	270	260	149	2,398	7.3

図10 雇用保険受給者及び有効求職者数の月次推移

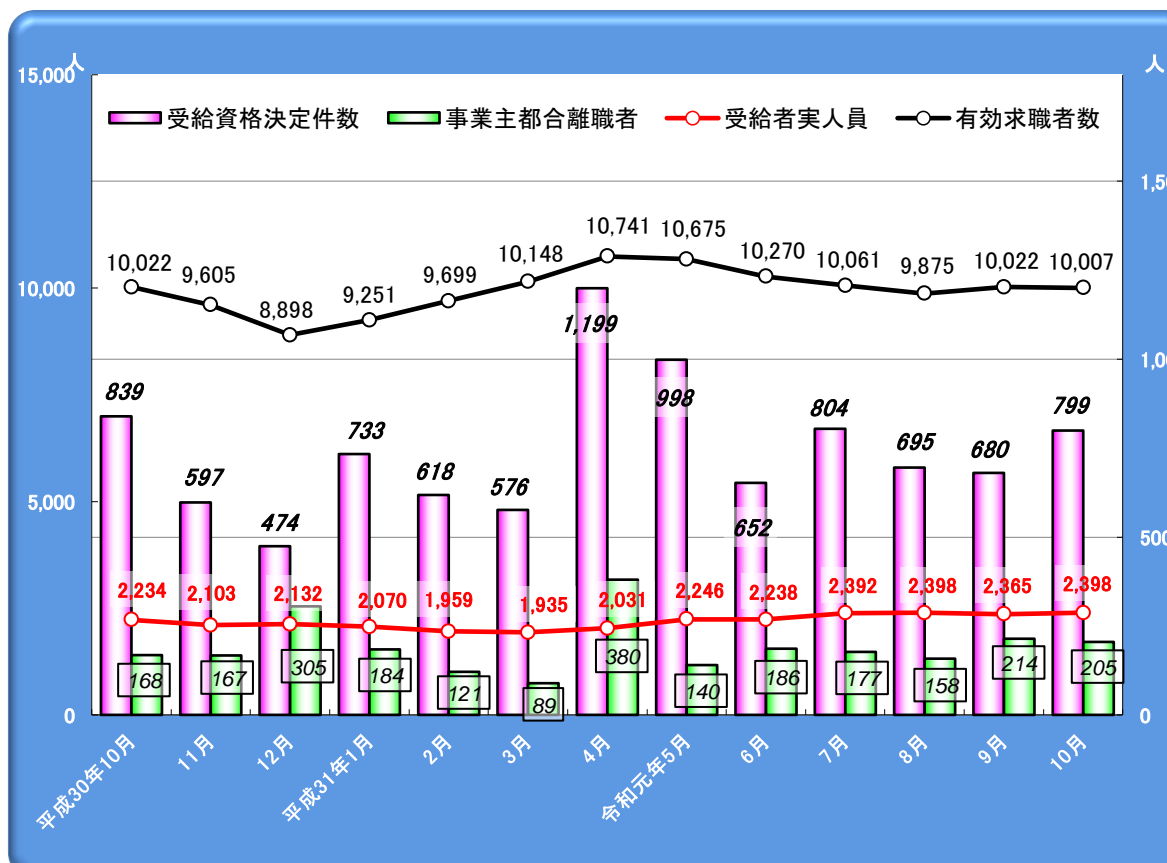


図11 安定所別雇用保険受給者実人員の月次推移

