

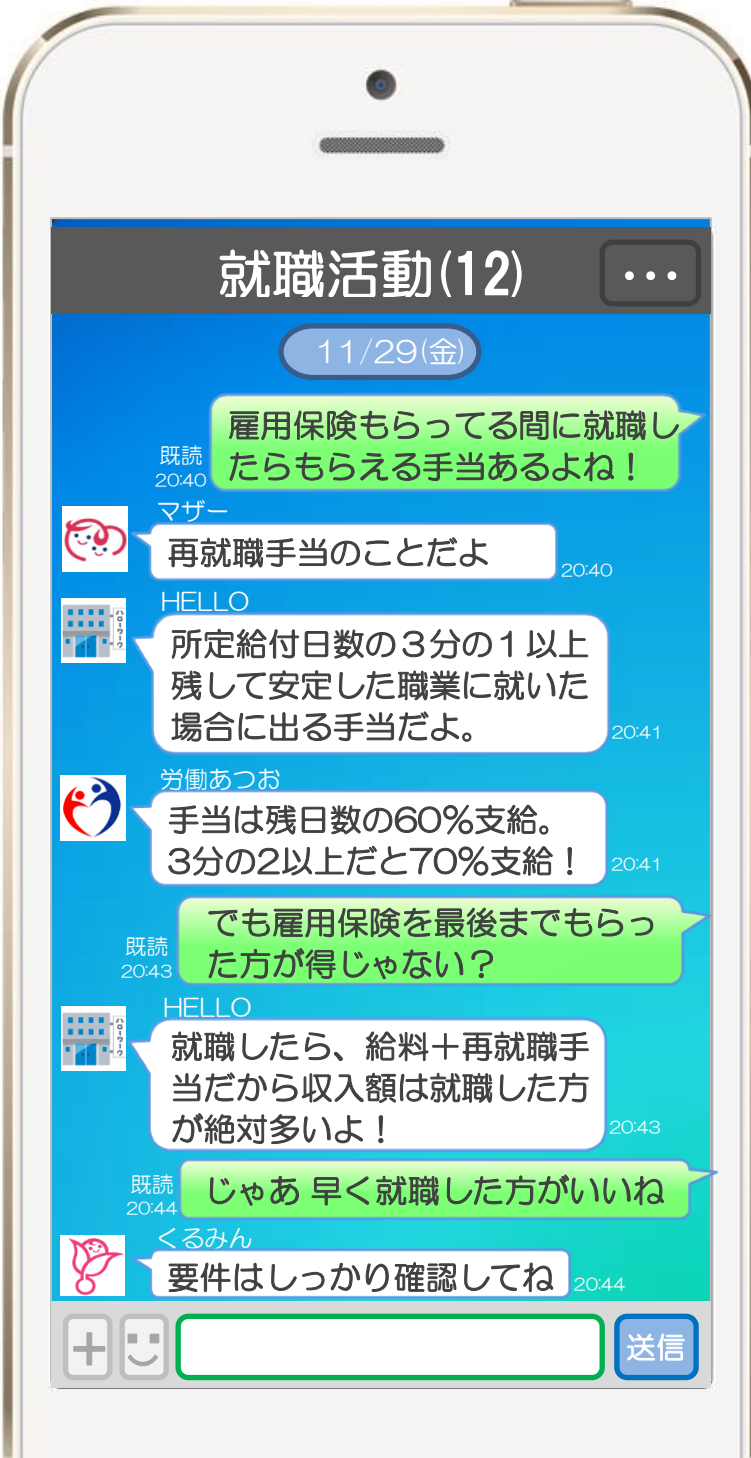
10月の職種別求人・求職の状況

フルタイム編


1	建築・土木技術者	13.00倍	(前回 1位)	前回順位
2	保安の職業	12.27倍		2位
3	建設・土木・電気工事	9.77倍		3位
4	接客サービス	8.87倍		5位
5	理容師・美容師	5.71倍		4位
6	介護・保健医療サービス	4.62倍		7位
7	社会福祉の職業	4.26倍		6位
8	その他の輸送の職業	4.00倍		9位
9	自動車運転の職業	3.83倍		8位
10	調理人	3.71倍		12位

パートタイム編

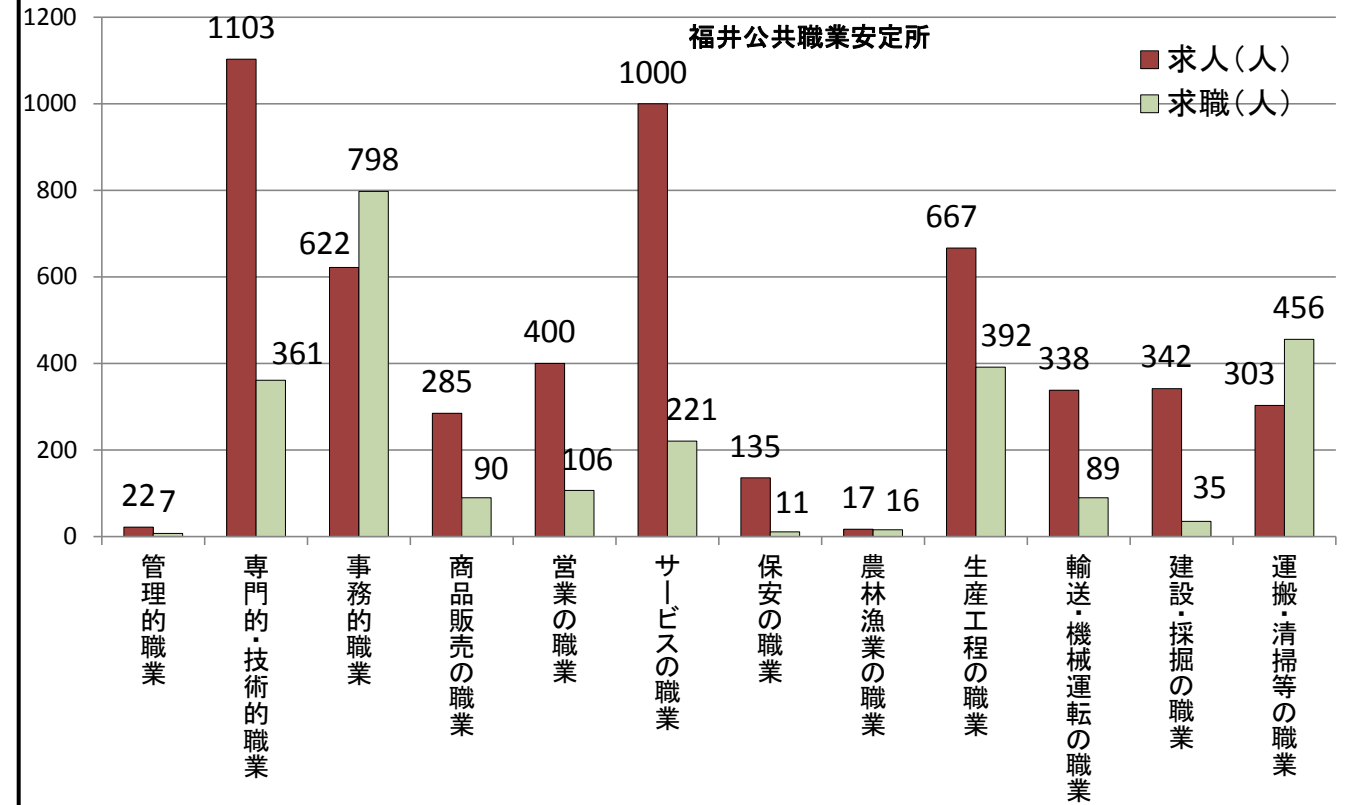
1	理容師・美容師	22.25倍	(前回 2位)	前回順位
2	保安の職業	11.50倍		3位
3	建築・土木技術者	8.00倍		13位
4	介護・保健医療サービス	6.89倍		6位
5	接客サービス	6.66倍		5位
6	販売の職業	6.29倍		4位
7	建設・土木・電気工事	6.00倍		21位
8	清掃の職業	5.51倍		7位
9	金属加工・溶接工・検査	5.33倍		15位
10	社会福祉の職業	3.63倍		11位



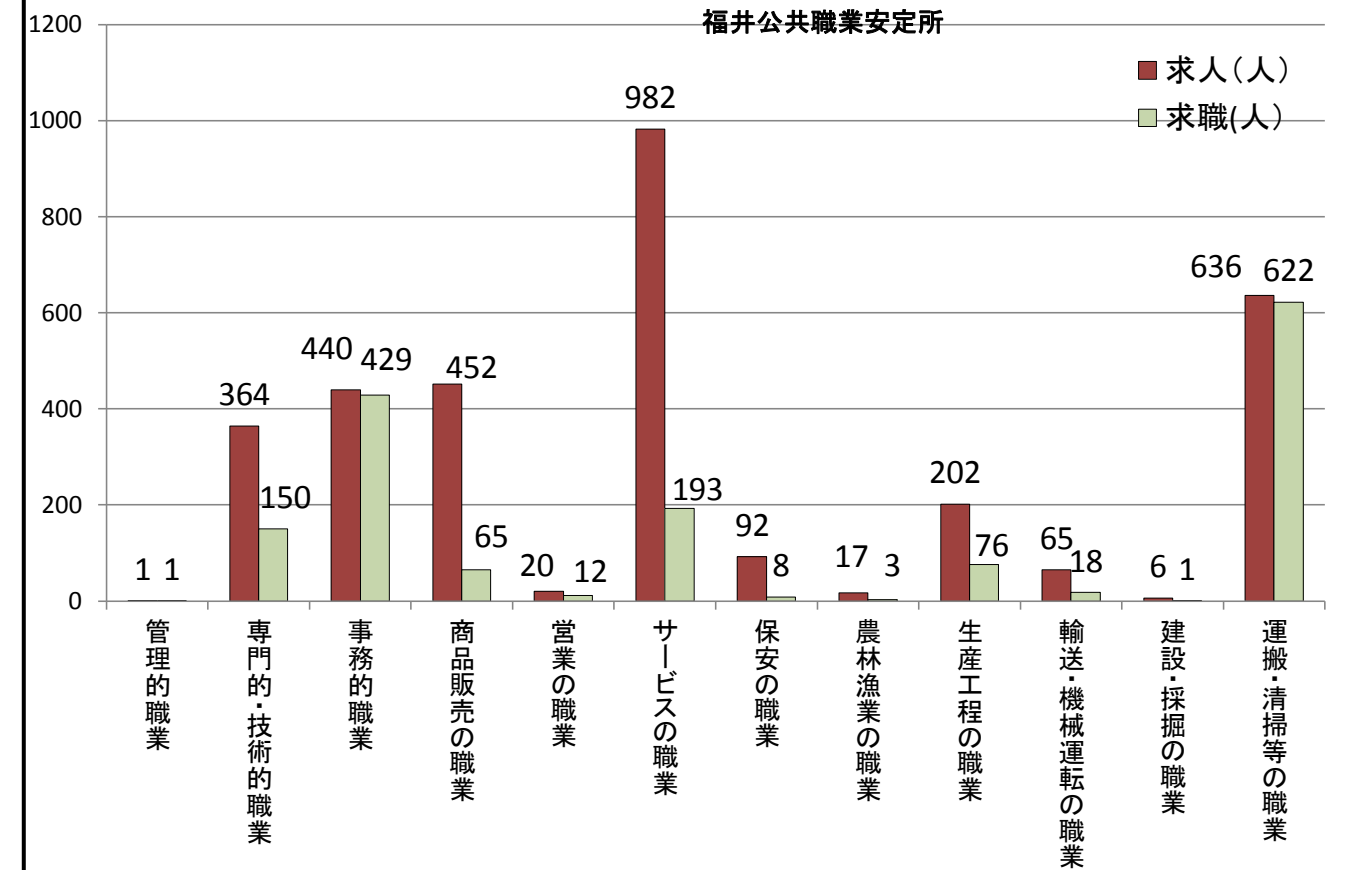
求人倍率が1倍未満とは、従業員の募集(求人)より、仕事を探している人(求職)の方が多く状況を意味しています。たとえば「求人倍率が0.7」というのは、下図のような希望する全員に仕事がない状態のことを表します。逆にいうと、求人倍率が高い方が就職の可能性が高くなるといえそうです。



フルタイム求人・求職バランスシート(令和元年10月)



パートタイム求人・求職バランスシート(令和元年10月)



【用語の説明】

※1 有効求人数

該当月に人材を求めている企業からの募集人数

※2 有効求職者数

該当月に仕事を探している方の人数

※3 求人倍率

有効求人数 / 有効求職者数 = 求人倍率

右表の 求人倍率が1倍未満

ハローワーク福井管内の
求人倍率は..... 2.06倍!