

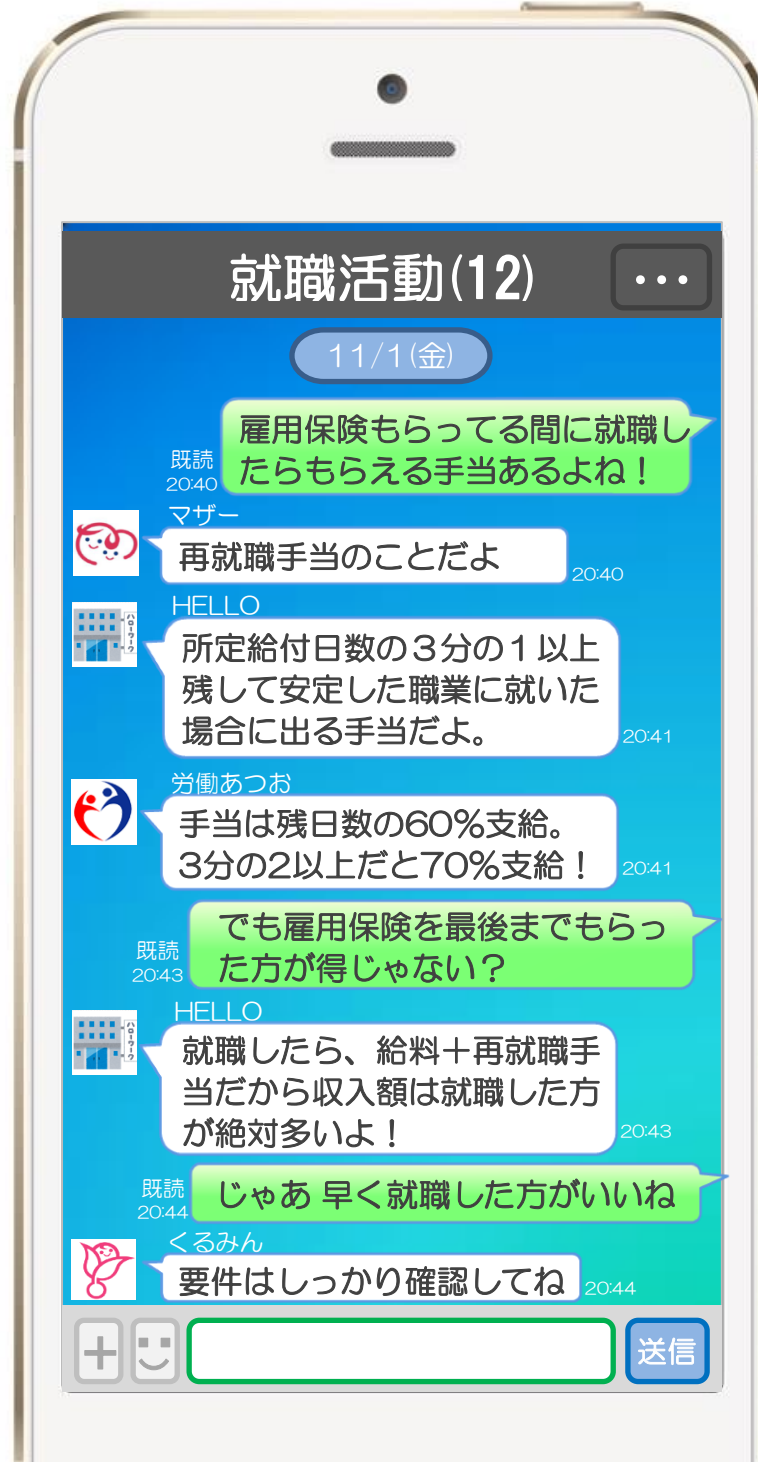
# 9月の職種別求人・求職の状況

## フルタイム編

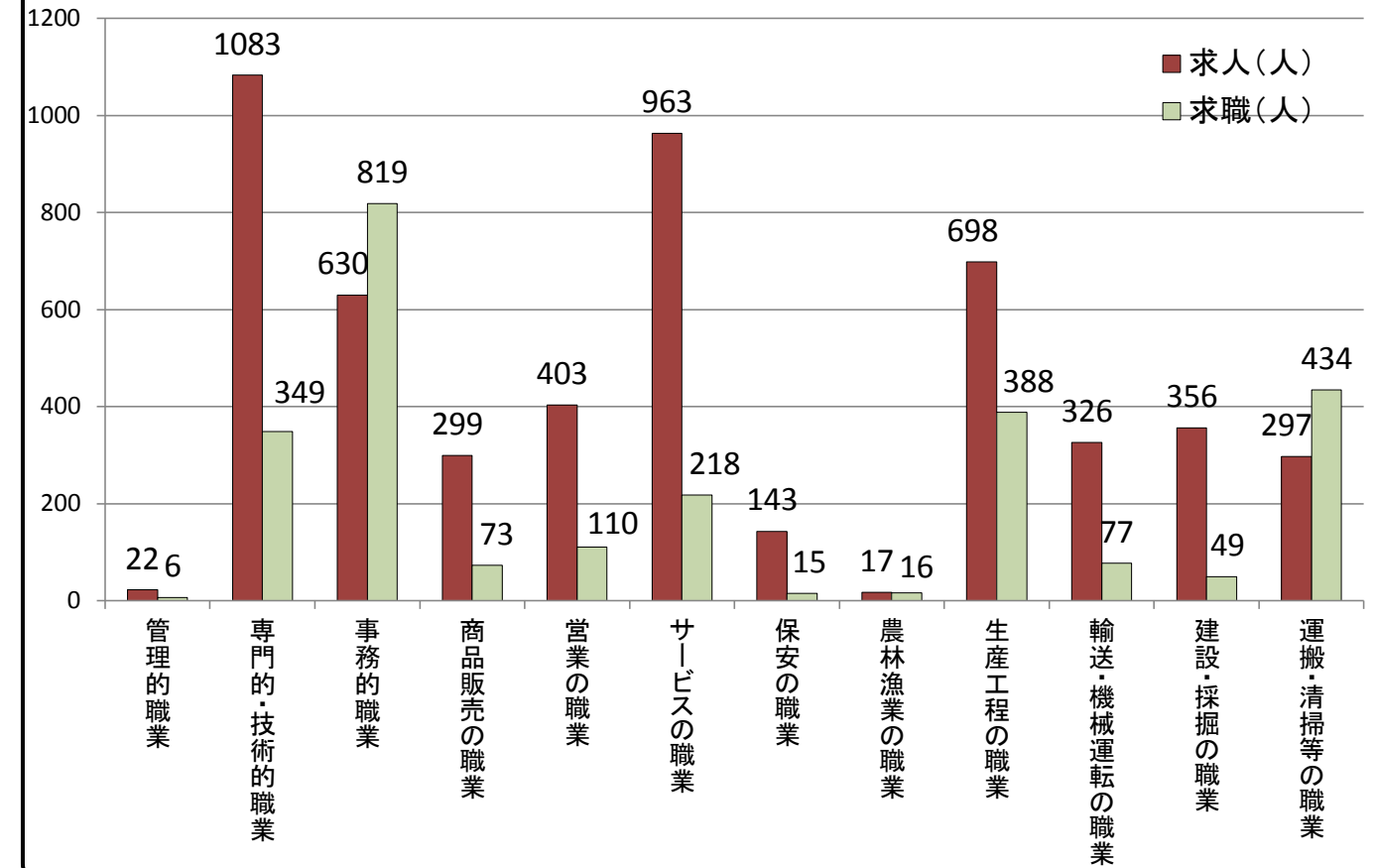
順位	職種	求人倍率	前回順位
1	建築・土木技術者	12.61倍	(前回 1位) 前回順位
2	保安の職業	9.53倍	4位
3	建設・土木・電気工事	7.27倍	3位
4	理容師・美容師	6.47倍	5位
5	接客サービス	5.93倍	2位
6	社会福祉の職業	5.21倍	6位
7	介護・保健医療サービス	4.57倍	8位
8	自動車運転の職業	4.41倍	11位
9	その他の輸送の職業	4.33倍	7位
10	情報処理・通信技術者	4.09倍	12位

## パートタイム編

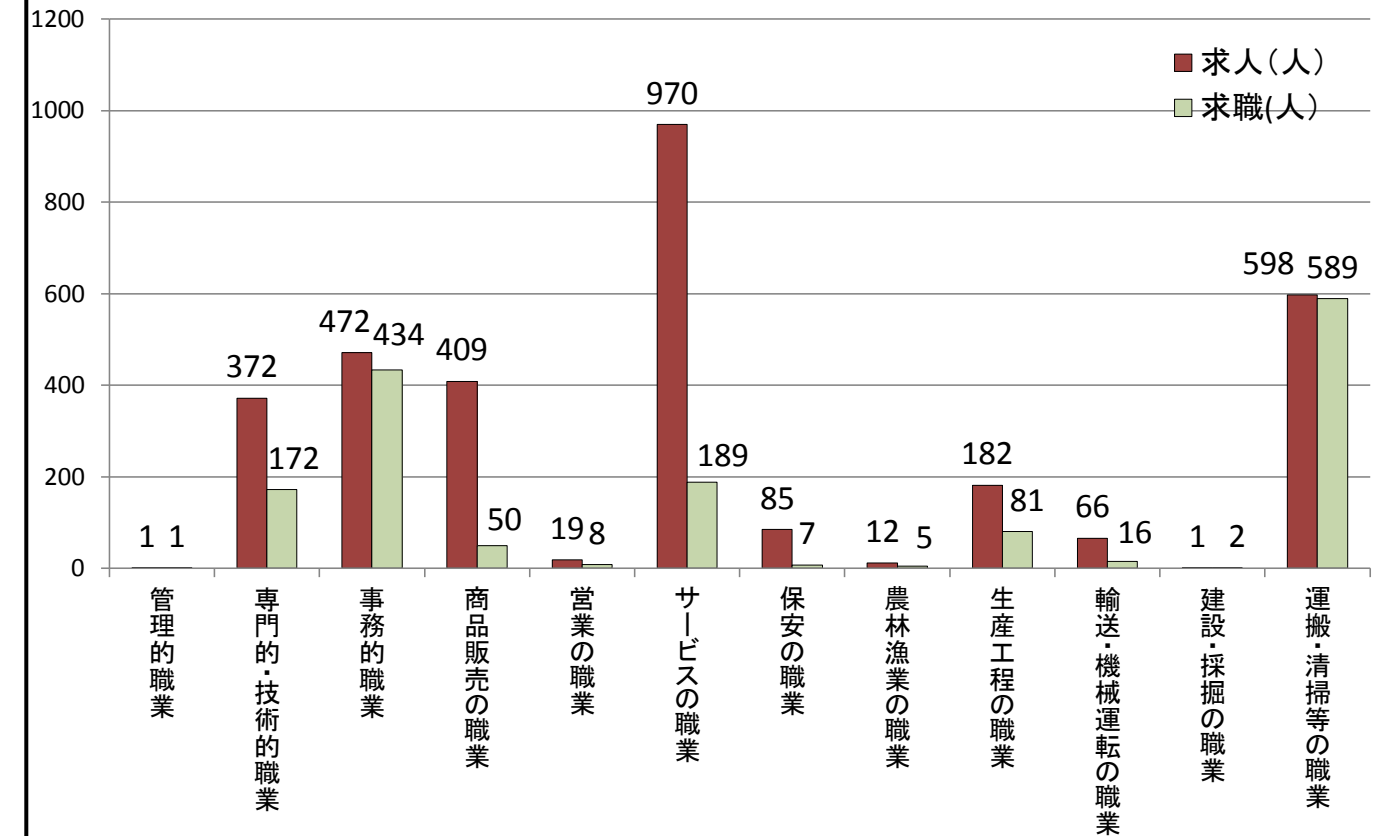
順位	職種	求人倍率	前回順位
1	情報処理・通信技術者	17.00倍	(前回 2位) 前回順位
2	理容師・美容師	13.00倍	1位
3	保安の職業	12.14倍	3位
4	販売の職業	7.44倍	5位
5	接客サービス	7.10倍	5位
6	介護・保健医療サービス	6.51倍	4位
7	清掃の職業	4.58倍	8位
8	その他のサービスの職業	4.25倍	9位
9	運搬・包装の職業	3.33倍	12位
10	調理人	3.30倍	11位



フルタイム求人・求職バランスシート(令和元年9月)



パートタイム求人・求職バランスシート(令和元年9月)



【用語の説明】

※1 有効求人数

該当月に人材を求めている企業からの募集人数

※2 有効求職者数

該当月に仕事を探している方の人数

※3 求人倍率

有効求人数 / 有効求職者数 = 求人倍率

右表の  ..... 求人倍率が1倍未満

ハローワーク福井管内の  
求人倍率は..... 2.04倍!

求人倍率が1倍未満とは、従業員の募集(求人)より、仕事を探している人(求職)の方が多く状況を意味しています。たとえば「求人倍率が0.7」というのは、下図のような希望する全員に仕事がない状態のことを表します。逆にいうと、求人倍率が高い方が就職の可能性が高くなるといえます。

