

福井県内の労働市場の動き(令和元年8月)

令和元年8月の労働市場の動き【新規学卒者を除きパートを含む】をみると、有効求人数(原数値)は、19,454人で前年同月比7.3%の減少。有効求職者数(原数値)は、9,875人で前年同月比0.5%の増加となった。

この結果、8月の有効求人倍率(季節調整値)は1.95倍となり、前月から0.06ポイント低下した。

表1 有効求人倍率(季節調整値)、完全失業率の状況

	有効求人倍率(季節調整値)				正社員の有効求人倍率(原数値)				完全失業率(%)				
	福井県	前月比(p)	全国	前月比(p)	福井県	前年同月比(p)	全国	前年同月比(p)	全国	前月比(p)	福井県(モデル推計値)	前年同期比(p)	
平成30年 8月	2.12	0.01	1.63	0.01	1.64	0.18	1.13	0.13	2.4	▲0.1	10月-12月	1.2	▲0.2
令和元年5月	2.05	▲0.04	1.62	▲0.01	1.56	0.03	1.07	0.04	2.4	0.0	1月-3月	1.2	▲0.2
6月	2.02	▲0.03	1.61	▲0.01	1.62	0.02	1.10	0.02	2.3	▲0.1	4月-6月	1.4	0.0
7月	2.01	▲0.01	1.59	▲0.02	1.63	0.01	1.12	0.01	2.2	▲0.1			
8月	1.95	▲0.06	1.59	0.00	1.64	0.00	1.13	0.00	2.2	0.0			

※平成30年12月以前の数値は新季節指数により改訂されている。

図1 有効求人倍率の年度推移

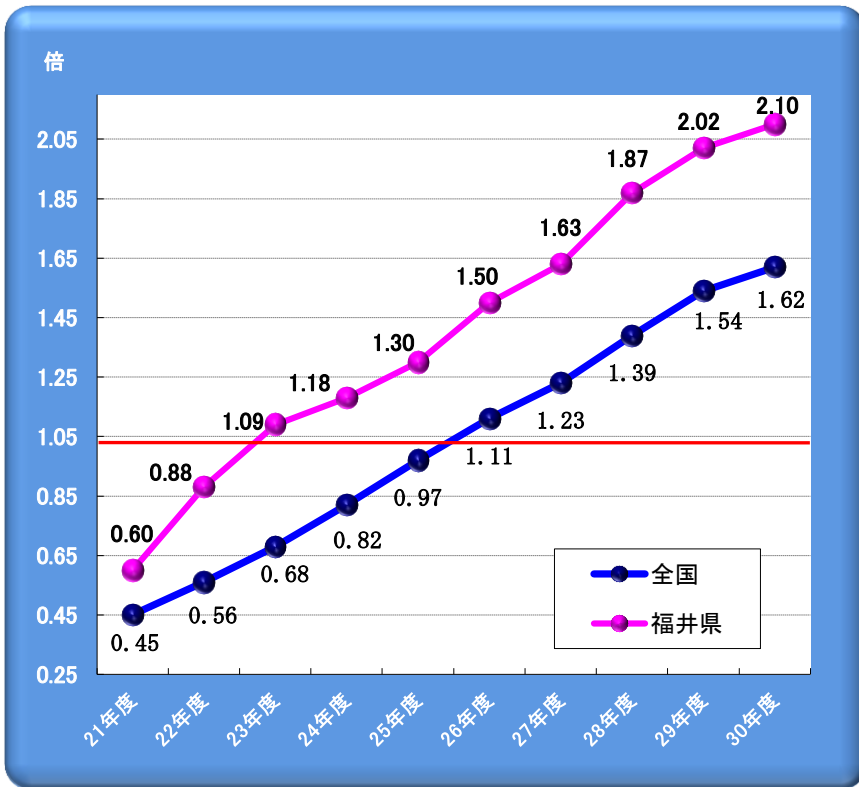
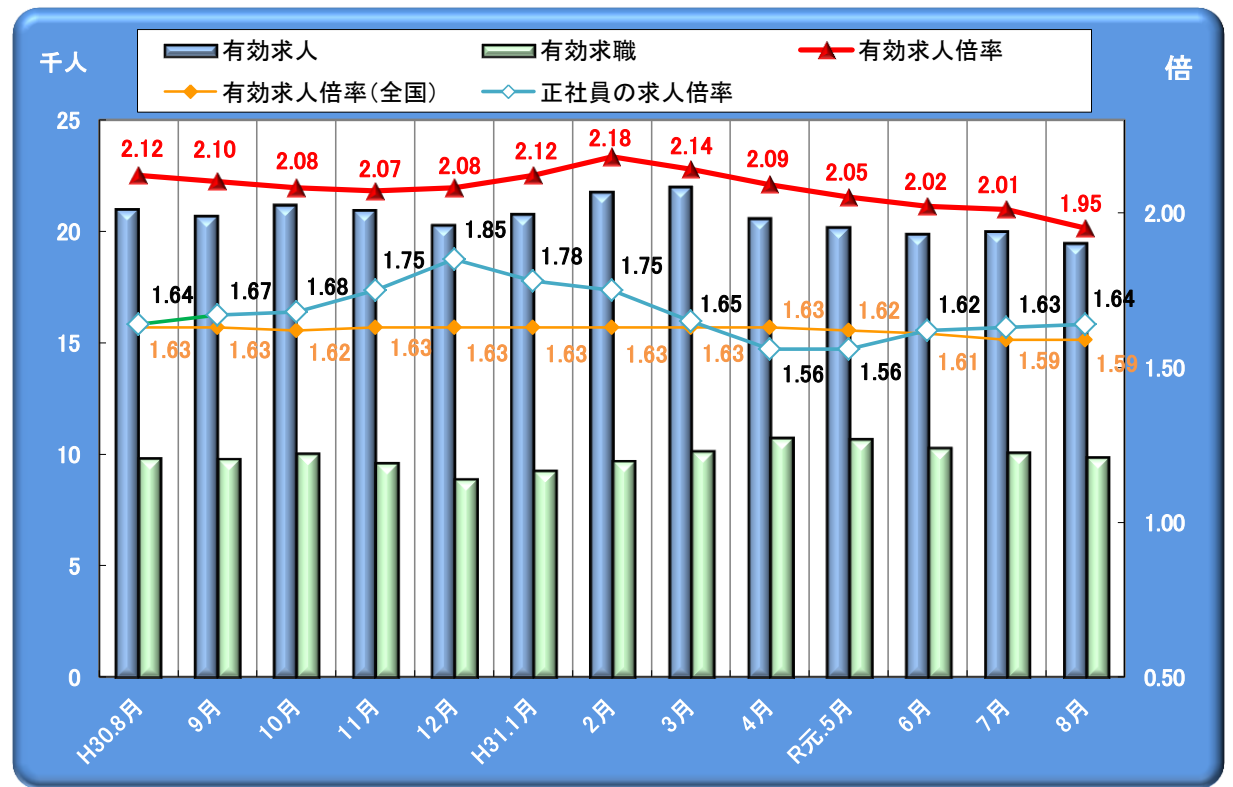


図2 有効求人倍率(季節調整値)の月次推移



※平成30年12月以前の数値は新季節指数により改訂されている。

表2 安定所別求職求人状況

(パートを含む全数、求人倍率は原数値)

項目 / 安定所	福井	武生	大野	三国	敦賀	小浜	県計	前年同月比(%p)
①新規求職申込件数(件)	1,035	577	122	215	254	169	2,372	▲1.7
②有効求職者数(人)	4,338	2,223	610	1,007	1,073	624	9,875	0.5
③新規求人数(人)	3,259	1,322	396	922	711	340	6,950	▲5.5
④有効求人数(人)	8,993	3,364	1,180	2,906	2,021	990	19,454	▲7.3
新規求人倍率 ③/① (倍)	3.15	2.29	3.25	4.29	2.80	2.01	2.93	▲0.12
有効求人倍率 ④/② (倍)	2.07	1.51	1.93	2.89	1.88	1.59	1.97	▲0.17

図3 所別の有効求人倍率(原数値)の月次推移

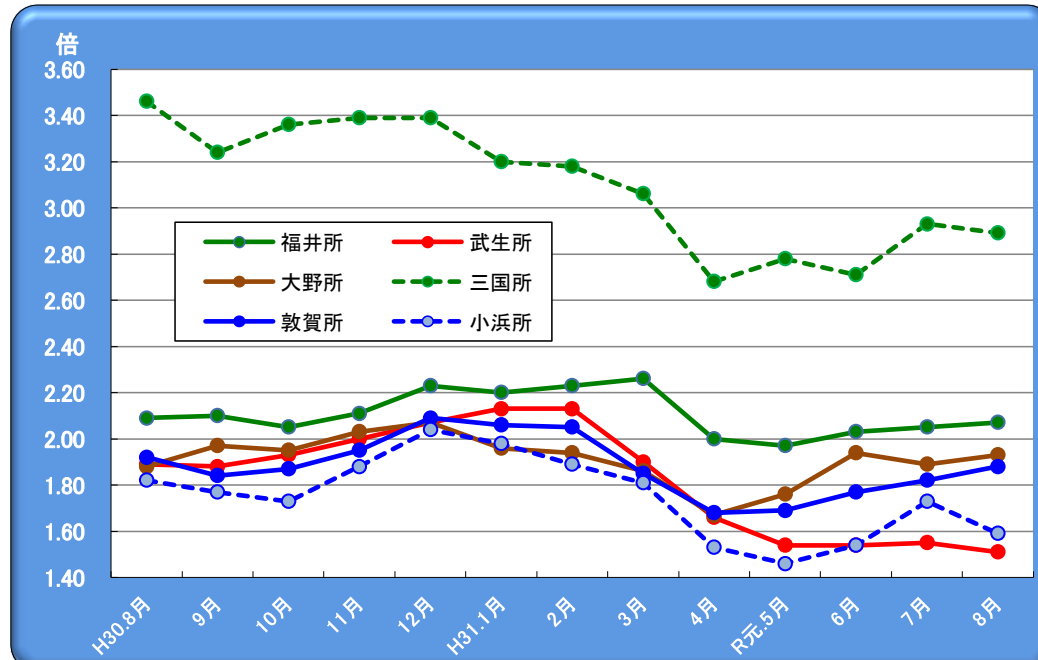


図4 地域別の有効求人倍率(原数値)の月次推移

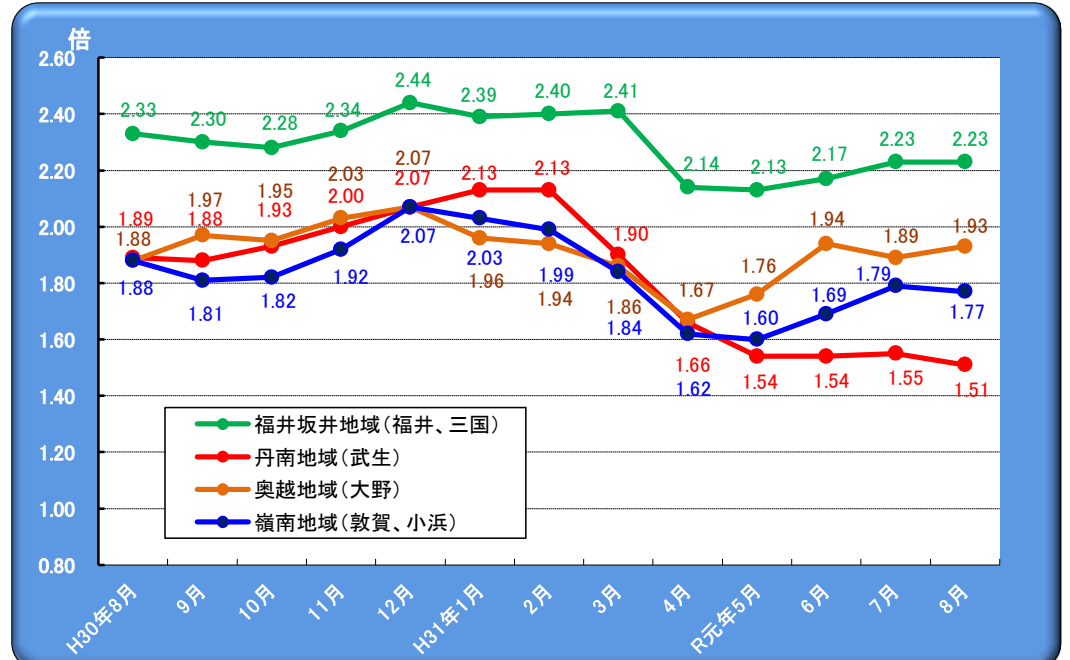


表3 新規求人数・有効求人数の状況

	平成30年度		令和元年6月		7月		8月	
	前年比		前年同月比		前年同月比		前年同月比	
新規求人数	89,326	2.6	6,685	▲ 11.2	7,231	▲ 3.7	6,950	▲ 5.5
有効求人数	251,483	3.6	19,871	▲ 4.8	19,984	▲ 3.2	19,454	▲ 7.3

(前年比、前年同月比…%)

〈主要産業別新規求人状況〉

建設業	8,626	7.0	758	▲ 12.5	770	13.4	680	4.9
製造業	13,665	11.2	940	▲ 19.0	967	▲ 22.0	893	▲ 23.8
繊維工業	2,736	8.9	189	▲ 12.5	220	▲ 13.7	169	▲ 32.9
眼鏡等製造業	1,414	26.5	149	8.8	93	▲ 15.5	72	▲ 35.1
運輸業, 郵便業	4,895	5.1	473	14.5	351	▲ 6.4	375	▲ 0.5
卸売業, 小売業	20,199	1.6	1,379	▲ 21.8	1,837	5.9	1,575	▲ 11.0
医療, 福祉	13,318	1.3	956	▲ 12.1	1,176	11.7	1,293	22.2
サービス業	8,553	0.5	653	▲ 7.9	645	▲ 21.8	652	▲ 7.4

図5 新規・有効求人数の推移

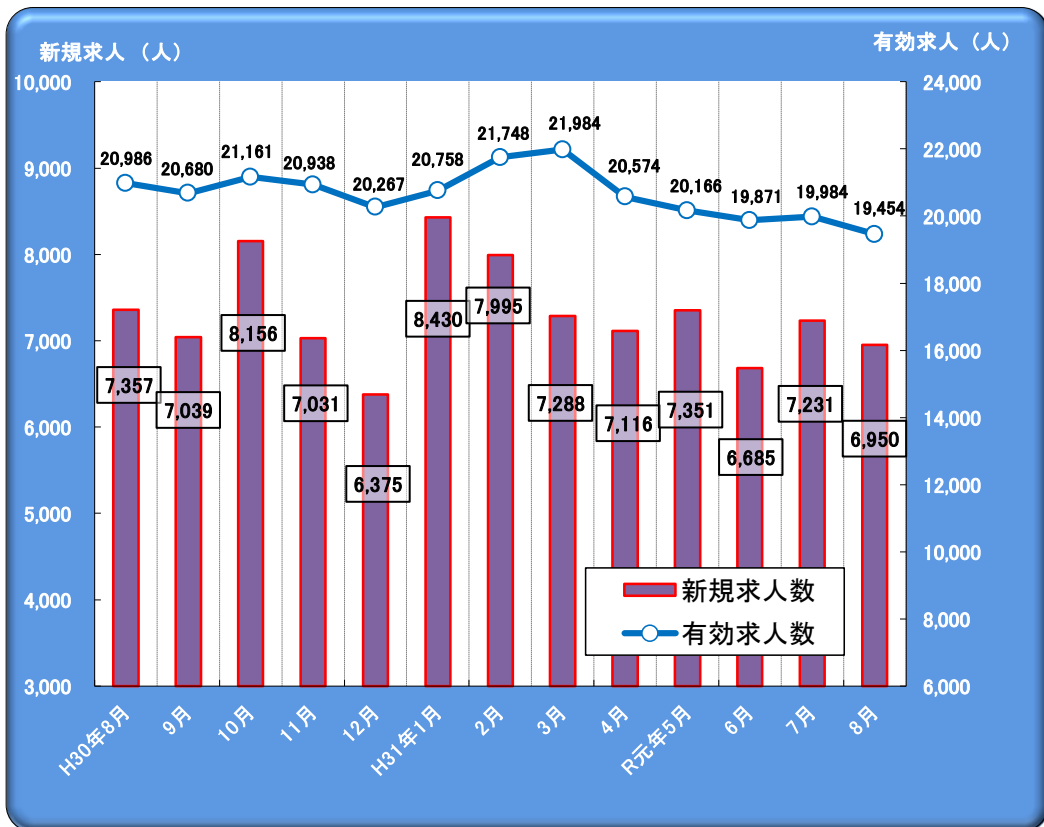


図6 主要産業における新規求人数の推移

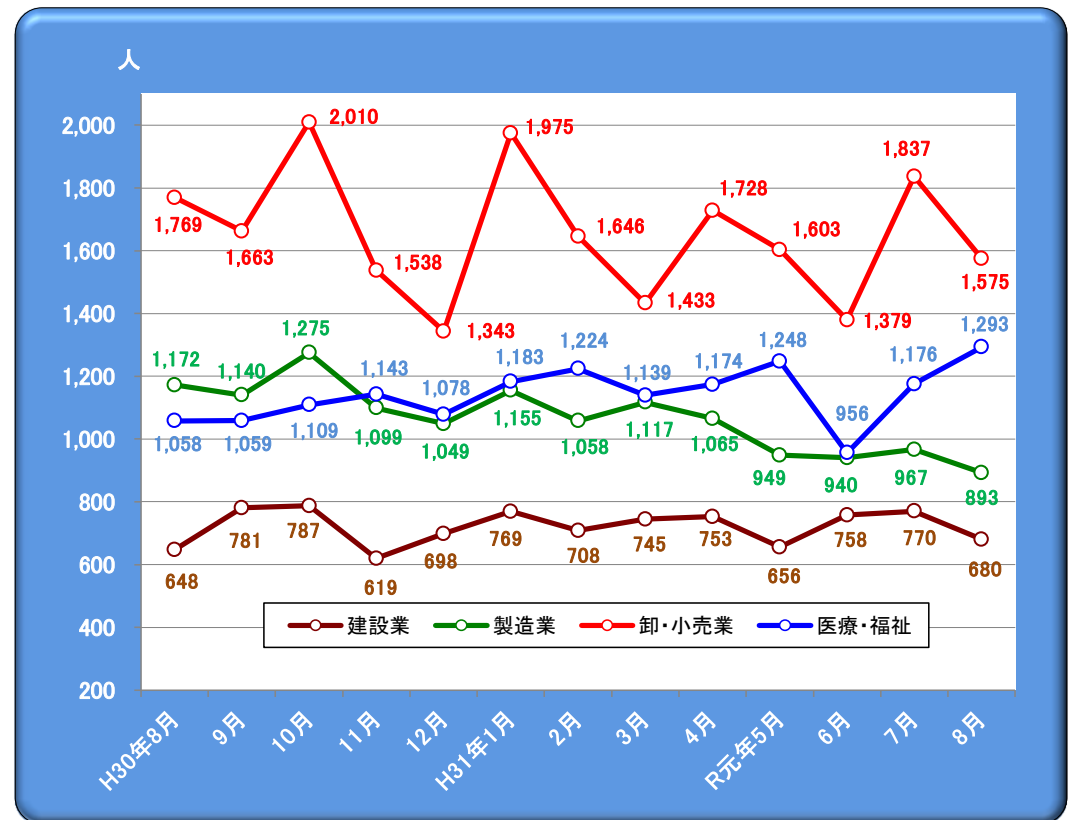


図7 主要産業における新規求人数の推移(前年比)

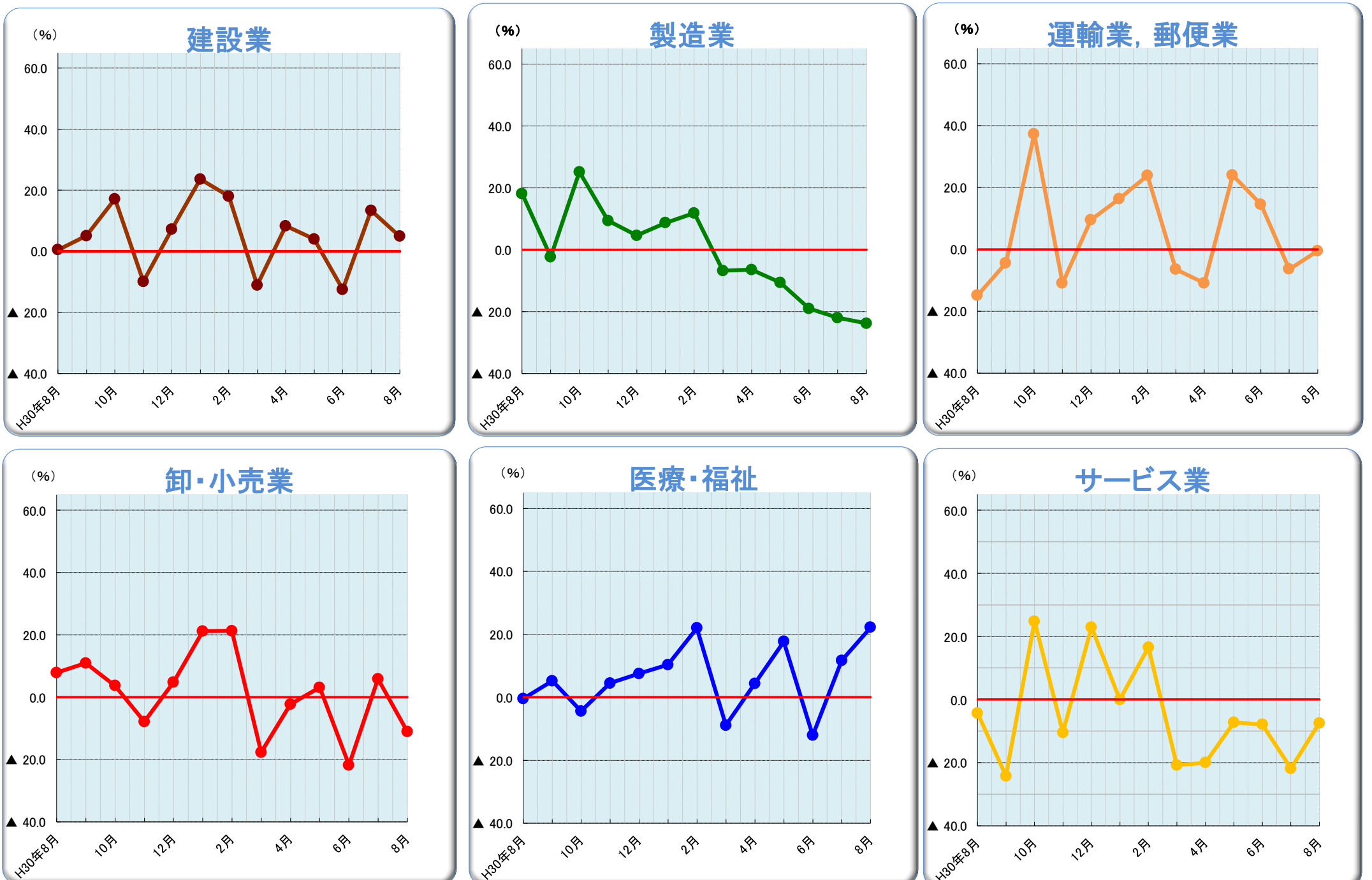


表4 新規・有効求職数の状況

	平成30年度		令和元年6月		7月		8月	
		前年比		前年同月比		前年同月比		前年同月比
新規求職者数	31,223	▲ 0.4	2,408	▲ 2.4	2,597	11.0	2,372	▲ 1.7
有効求職者数	119,716	▲ 0.3	10,270	▲ 1.6	10,061	1.0	9,875	0.5
就職件数	15,348	▲ 2.4	1,263	▲ 8.5	1,263	▲ 1.3	1,073	▲ 9.5

〈求職理由別新規求職状況(常用)〉

在職者	7,694	▲ 0.7	584	▲ 10.8	624	1.1	657	▲ 1.6
離職者	10,009	▲ 1.0	792	4.6	966	26.3	761	▲ 5.7
定年	310	8.4	20	▲ 16.7	22	▲ 4.3	11	▲ 45.0
事業主都合	1,933	▲ 7.0	150	7.1	228	86.9	183	48.8
自己都合	7,604	1.3	609	4.8	703	16.4	557	▲ 14.6
自営・その他	162	▲ 33.3	13	8.3	13	▲ 18.8	10	▲ 16.7
無業者	1,063	▲ 5.2	72	▲ 16.3	72	▲ 14.3	54	▲ 26.0

図8 求職者数及び就職件数の月次推移

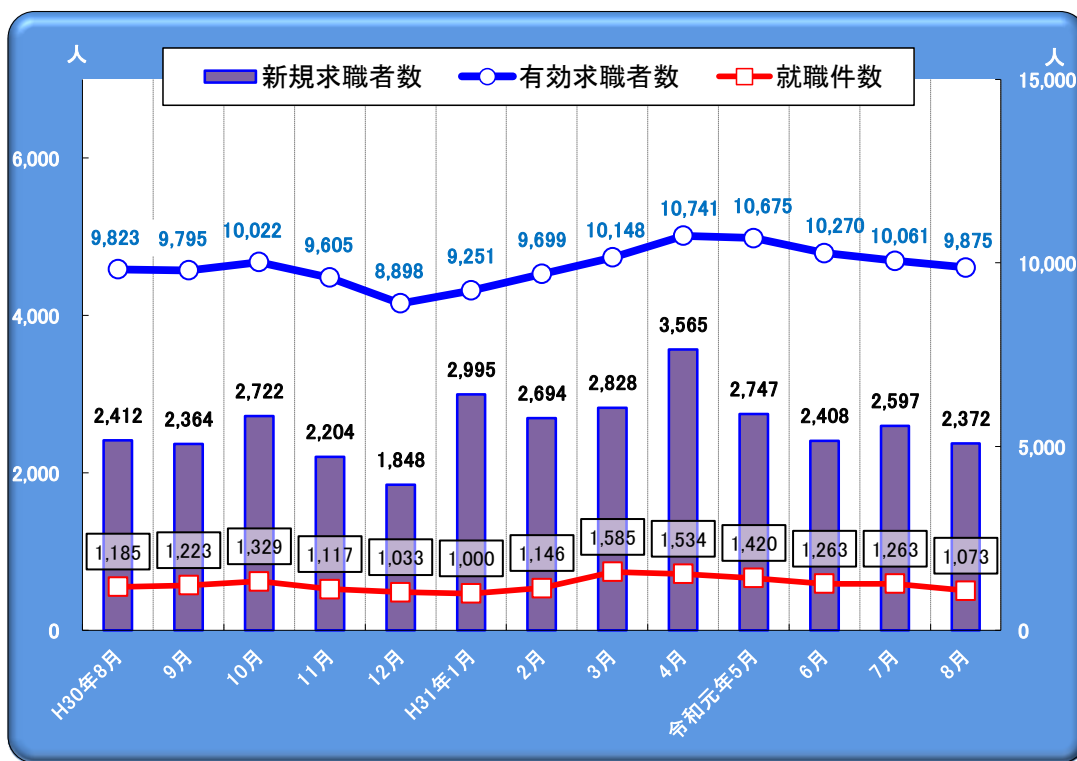


図9 求職理由別新規求職者の状況(常用)




表5 雇用保険被保険者の資格喪失及び受給者の状況

項目 / 安定所	福井	武生	大野	三国	敦賀	小浜	県計	前年比(%)
雇用保険資格喪失数	1,413	586	123	318	240	117	2,797	▲ 3.6
うち事業主都合離職者	65	70	3	11	4	5	158	85.9
受給資格決定件数	260	203	40	66	76	50	695	11.0
受給者実人員	908	605	169	254	270	192	2,398	2.2

図10 雇用保険受給者及び有効求職者数の月次推移

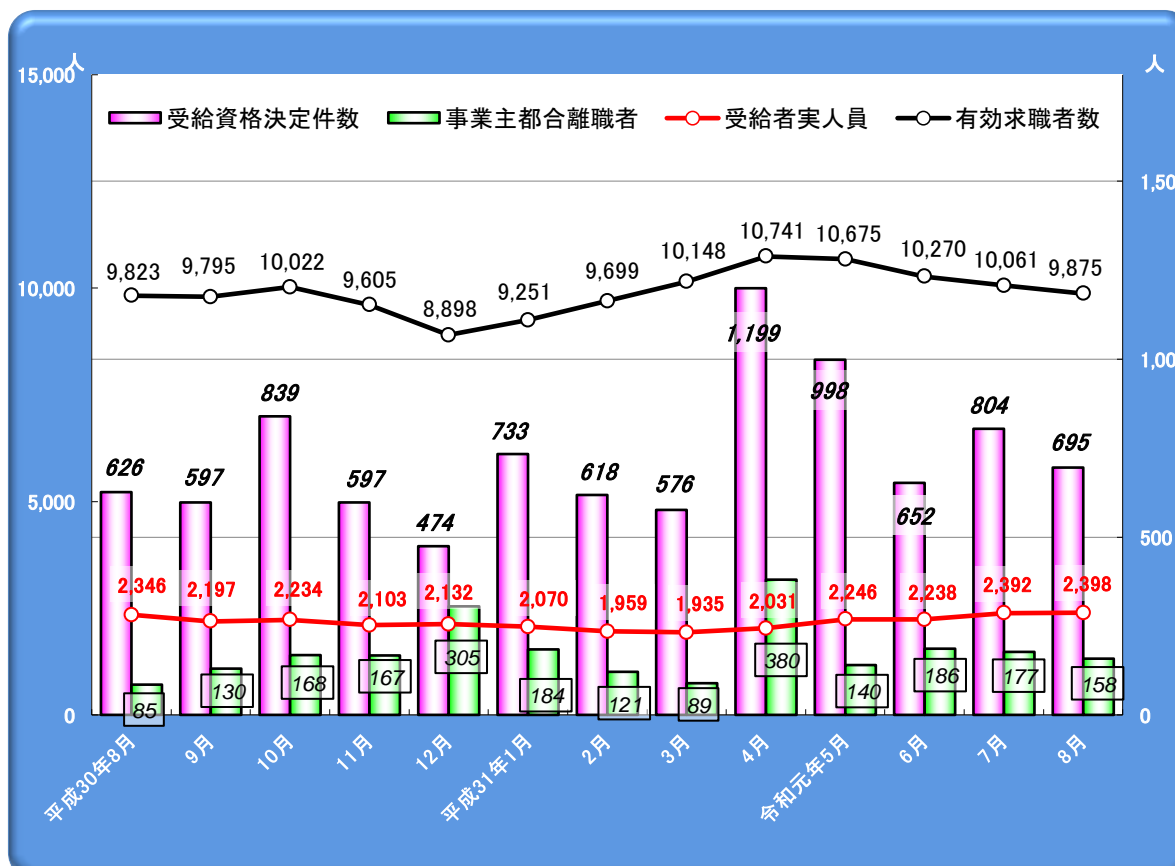


図11 安定所別雇用保険受給者実人員の月次推移

