

# 福井県内の労働市場の動き(平成30年10月)

平成30年10月の労働市場の動きをみると、有効求人数は21,161人で前年同月比3.5%の増加。有効求職者数は、10,022人で前年同月比0.4%の減少となった。この結果、10月の有効求人倍率(季節調整値)は2.06倍となり、前月から0.03ポイント低下した。

◇県内の雇用失業情勢は、着実に改善している。◇

表1 有効求人倍率(季節調整値)、完全失業率の状況

	有効求人倍率(季節調整値)				正社員の有効求人倍率(原数値)				完全失業率(%)					
	福井県	前月比(p)	全国	前月比(p)	福井県	前年同月比(p)	全国	前年同月比(p)	全国	前月比(p)	福井県(モデル推計値)	前年同期比(p)		
平成29年10月	1.99	▲0.01	1.55	0.02	1.50	0.17	1.06	0.14	2.8	0.0	1月-3月	1.5	▲0.2	
平成30年7月	2.13	0.03	1.63	0.01	1.62	0.19	1.11	0.13	2.5	0.1		4月-6月	1.4	▲0.7
8月	2.15	0.02	1.63	0.00	1.64	0.18	1.13	0.13	2.4	▲0.1	7月-9月		1.6	0.0
9月	2.09	▲0.06	1.64	0.01	1.67	0.18	1.15	0.12	2.3	▲0.1				
10月	2.06	▲0.03	1.62	▲0.02	1.68	0.18	1.15	0.09	2.4	0.1				

※平成29年12月以前の数値は新季節指数により改訂されている。

図1 有効求人倍率の年度推移

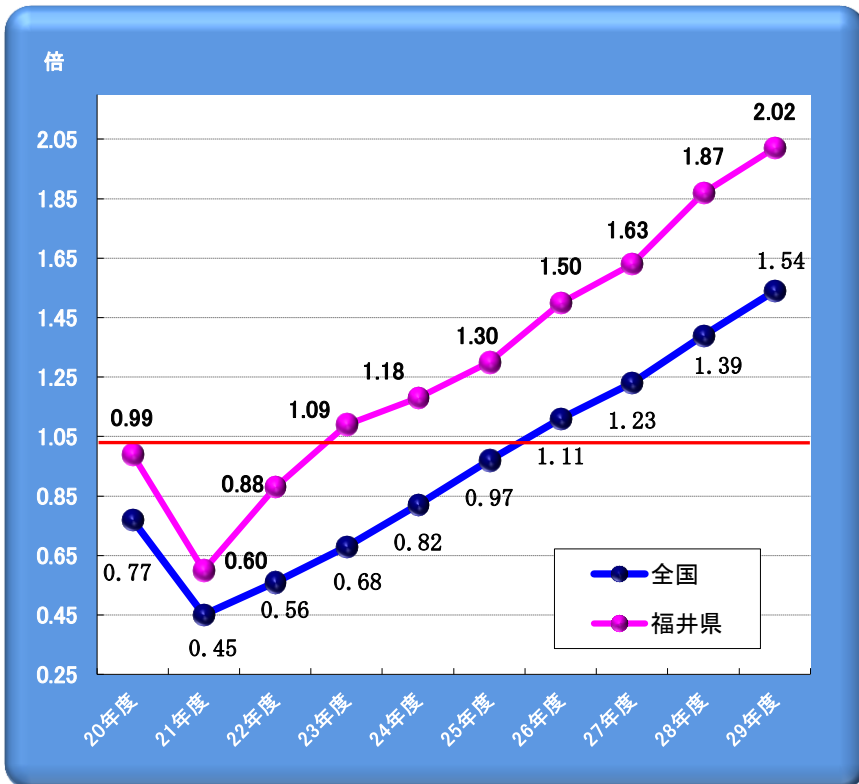
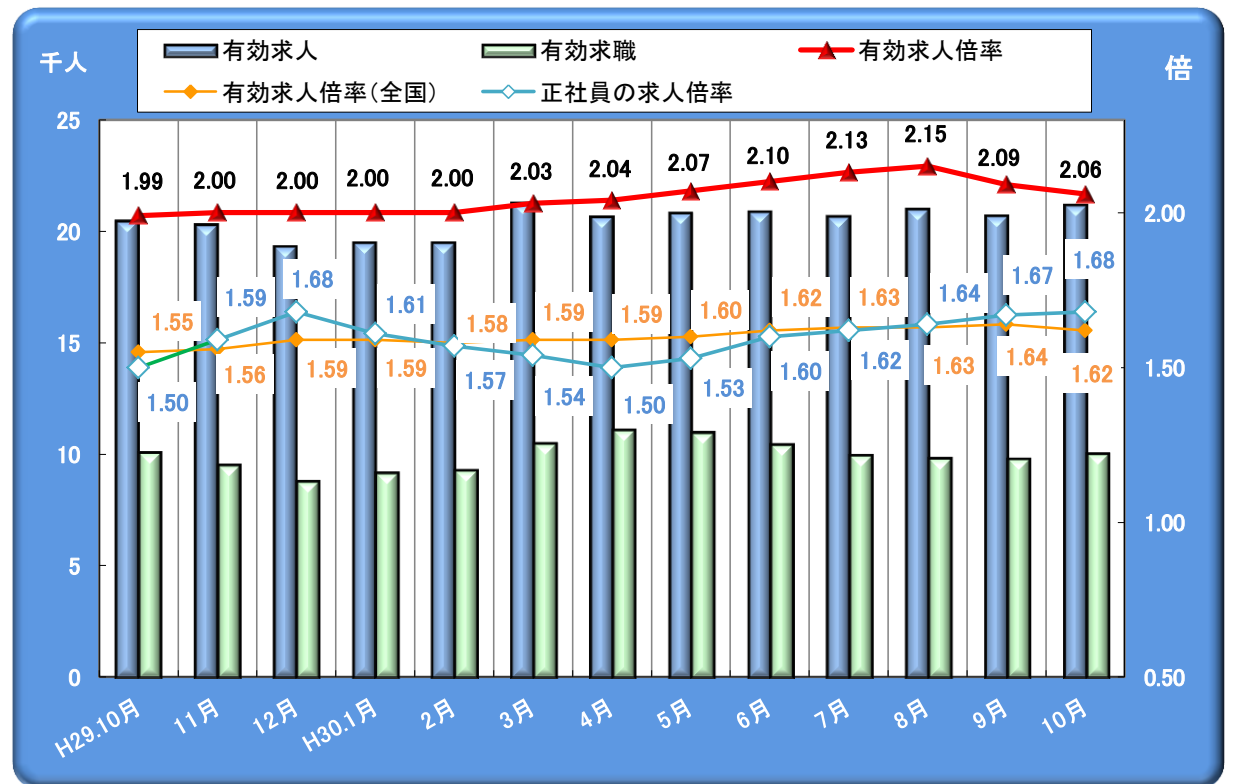


図2 有効求人倍率(季節調整値)の月次推移



※平成29年12月以前の数値は新季節指数により改訂されている。

表2 安定所別求職求人状況

(パートを含む全数、求人倍率は原数値)

項目 / 安定所	福井	武生	大野	三国	敦賀	小浜	県計	前年同月比(%p)
①新規求職申込件数(件)	1,251	561	171	279	287	173	2,722	6.6
②有効求職者数(人)	4,710	1,985	631	997	1,054	645	10,022	▲0.4
③新規求人数(人)	3,748	1,511	442	1,291	781	383	8,156	8.1
④有効求人数(人)	9,658	3,838	1,228	3,351	1,970	1,116	21,161	3.5
新規求人倍率 ③/① (倍)	3.00	2.69	2.58	4.63	2.72	2.21	3.00	0.05
有効求人倍率 ④/② (倍)	2.05	1.93	1.95	3.36	1.87	1.73	2.11	0.08

図3 所別の有効求人倍率(原数値)の月次推移

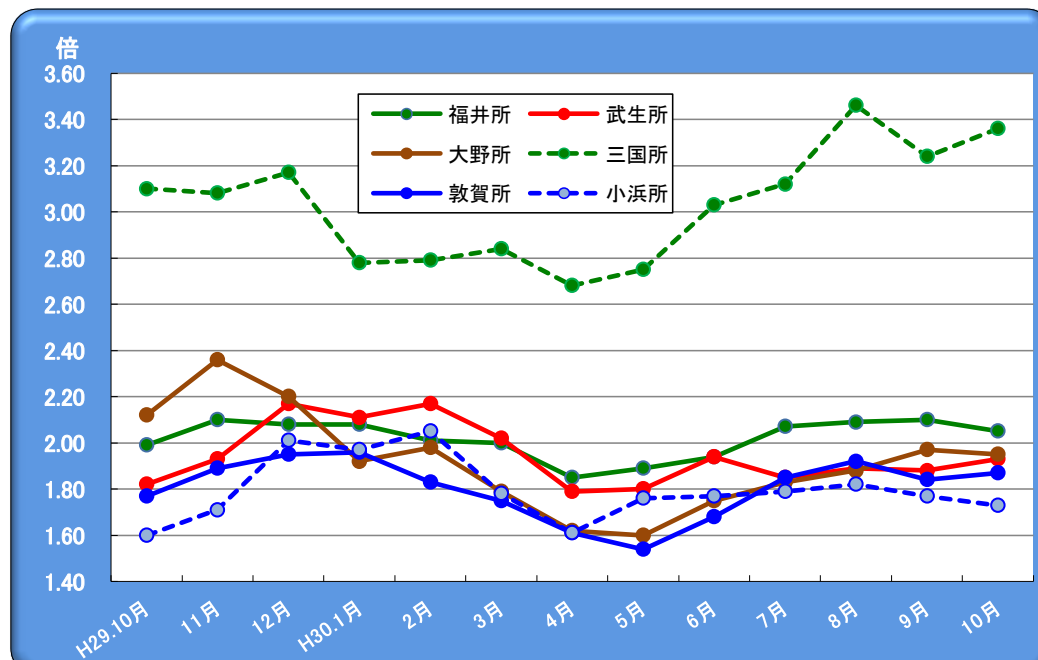


図4 地域別の有効求人倍率(原数値)の月次推移

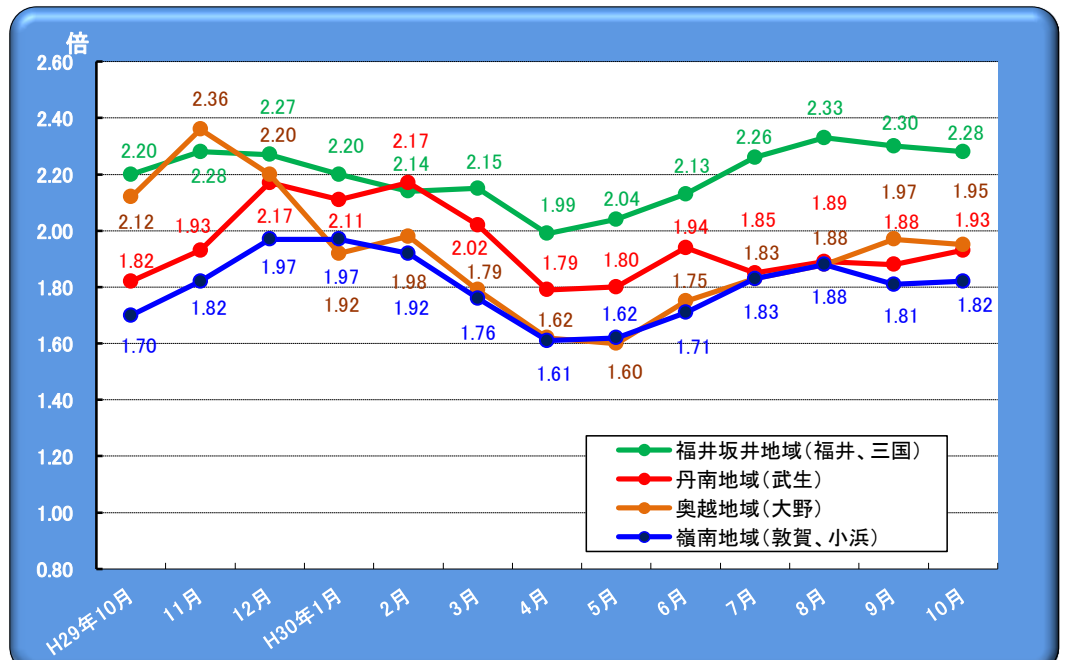


表3 新規求人数・有効求人数の状況

	平成29年度		平成30年8月		平成30年9月		平成30年10月	
		前年比		前年同月比		前年同月比		前年同月比
新規求人数	87,102	1.4	7,357	4.9	7,039	▲ 3.6	8,156	8.1
有効求人数	242,797	2.6	20,986	3.7	20,680	1.0	21,161	3.5

(前年比、前年同月比…%)

〈主要産業別新規求人状況〉

建設業	8,060	14.7	648	0.5	781	5.1	787	17.1
製造業	12,285	5.8	1,172	18.1	1,140	▲ 2.3	1,275	25.1
繊維工業	2,512	1.0	252	31.9	224	15.5	227	16.4
眼鏡等製造業	1,118	4.9	111	15.6	116	▲ 2.5	128	62.0
運輸業, 郵便業	4,659	10.5	377	▲ 14.9	412	▲ 4.4	486	37.3
卸売業, 小売業	19,881	▲ 0.8	1,769	7.9	1,663	10.9	2,010	3.7
医療, 福祉	13,142	▲ 1.2	1,058	▲ 0.4	1,059	5.2	1,109	▲ 4.4
サービス業	8,514	3.7	704	▲ 4.3	599	▲ 24.2	855	24.8

図5 新規・有効求人数の推移

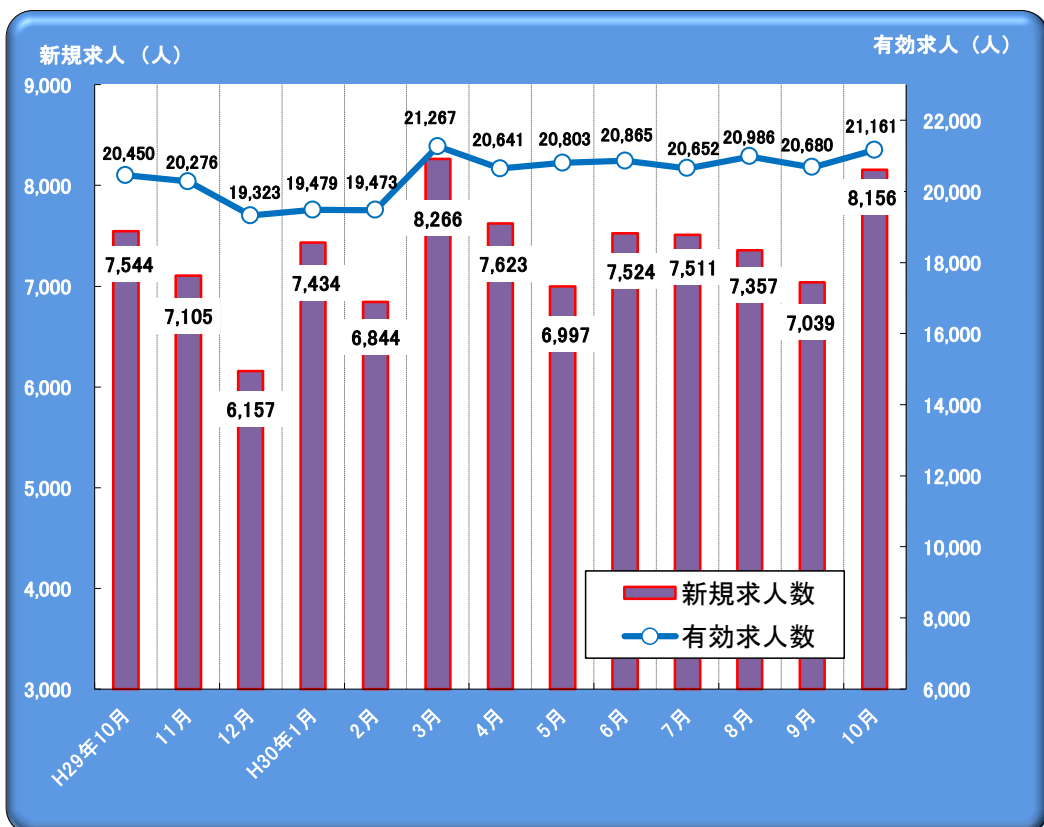


図6 主要産業における新規求人数の推移

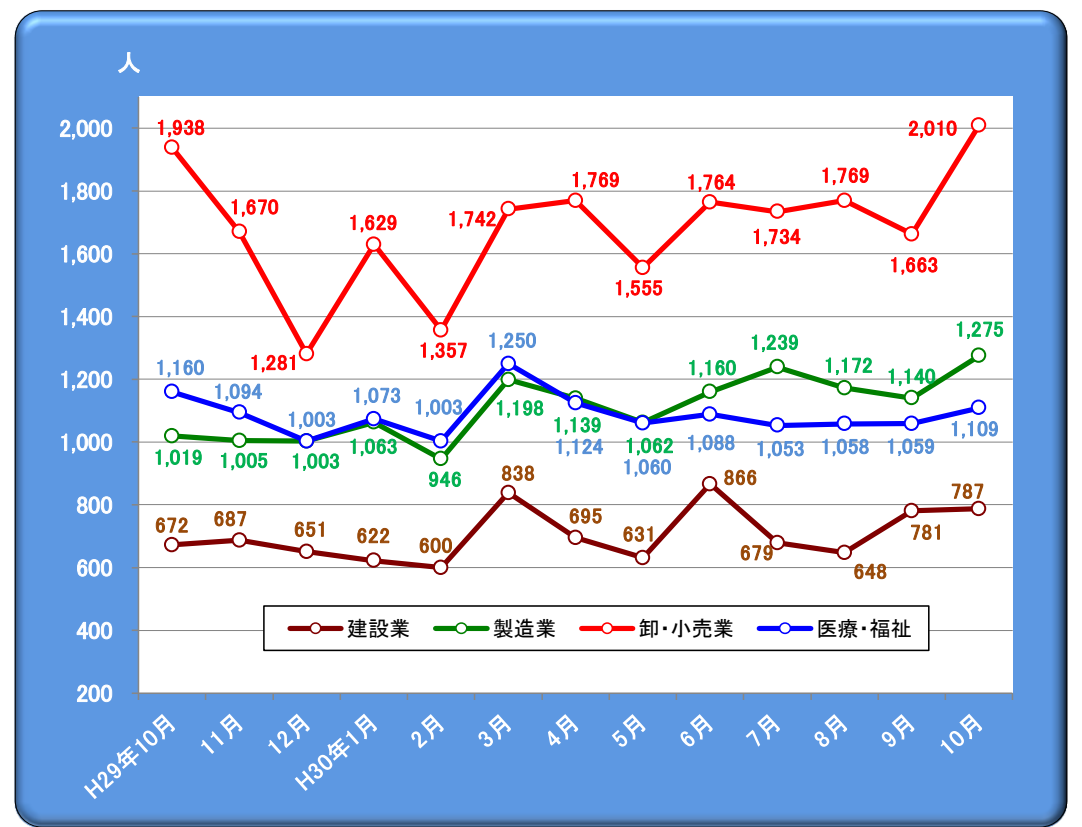


図7 主要産業における新規求人数の推移(前年比)

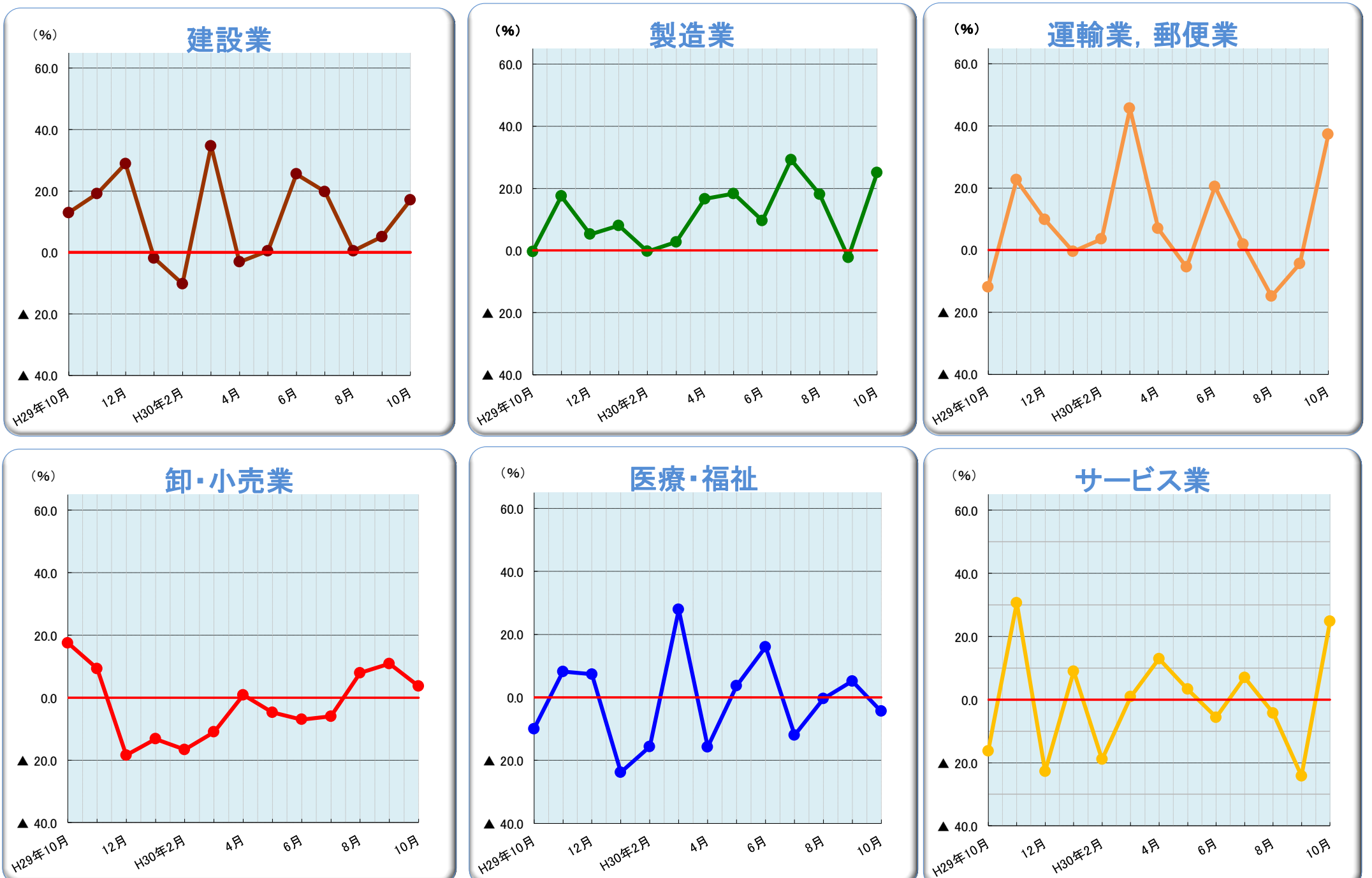


表4 新規・有効求職数の状況

	平成29年度		平成30年8月		平成30年9月		平成30年10月	
		前年比		前年同月比		前年同月比		前年同月比
新規求職者数	31,362	▲ 5.7	2,412	▲ 6.5	2,364	▲ 9.8	2,722	6.6
有効求職者数	120,108	▲ 5.0	9,823	▲ 0.6	9,795	▲ 2.9	10,022	▲ 0.4
就職件数	15,727	▲ 7.4	1,185	0.1	1,223	▲ 15.4	1,329	▲ 2.4

〈求職理由別新規求職状況(常用)〉

在職者	7,751	▲ 5.5	668	2.8	593	▲ 12.8	674	6.3
離職者	10,114	▲ 8.4	807	▲ 8.0	762	▲ 5.2	882	0.5
定年	286	▲ 4.0	20	▲ 35.5	5	▲ 64.3	29	45.0
事業主都合	2,079	▲ 15.1	123	▲ 22.2	131	▲ 14.4	181	18.3
自己都合	7,506	▲ 7.1	652	▲ 1.8	614	0.2	662	▲ 3.6
自営・その他	243	12.0	12	▲ 50.0	12	▲ 50.0	10	▲ 44.4
無業者	1,121	▲ 15.1	73	▲ 20.7	74	▲ 30.2	96	1.1

図8 求職者数及び就職件数の月次推移

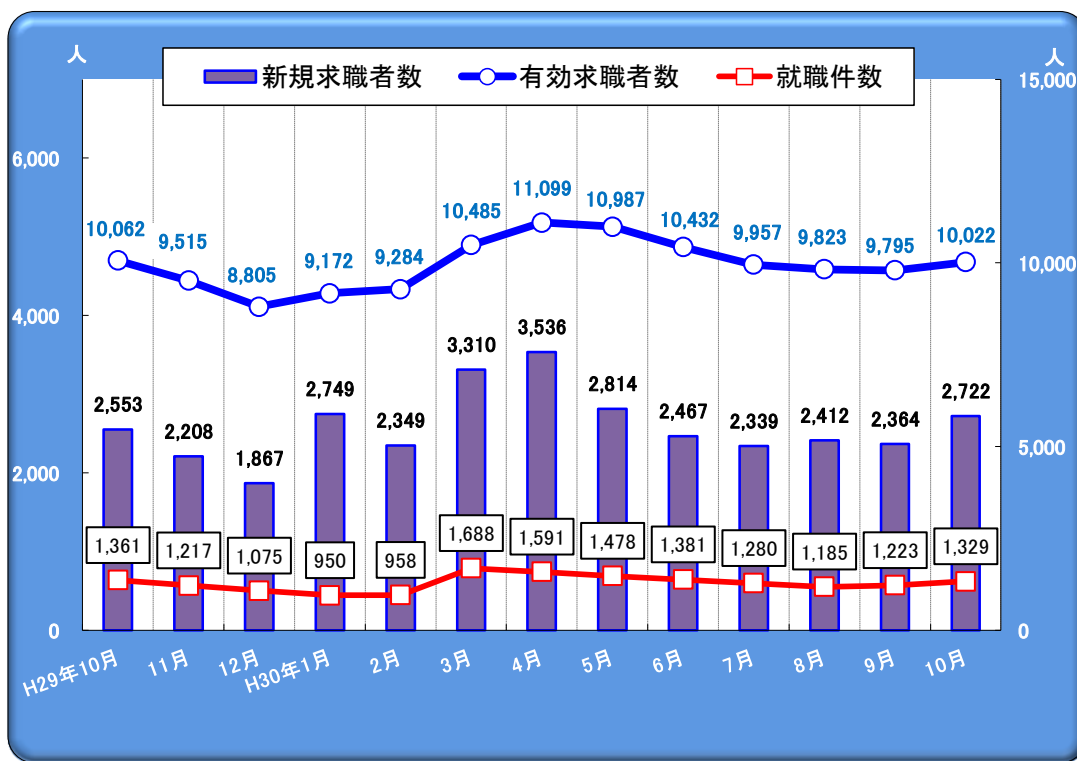


図9 求職理由別新規求職者の状況(常用)

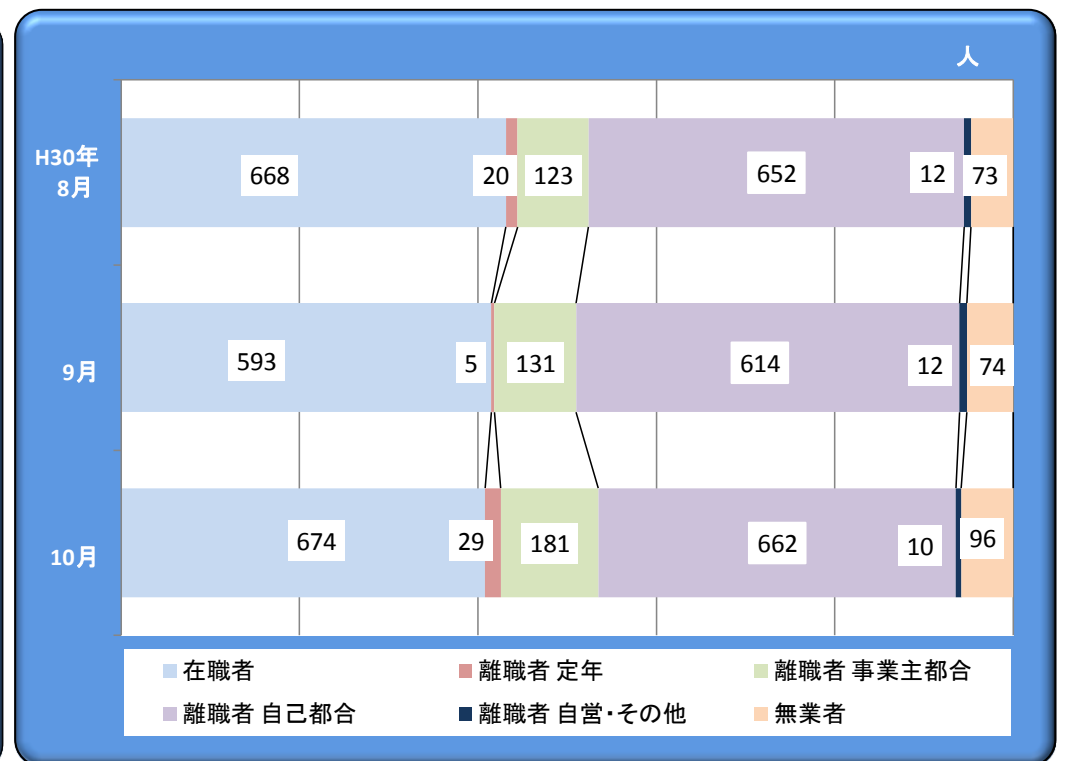


表5 雇用保険被保険者の資格喪失及び受給者の状況

項目 / 安定所	福井	武生	大野	三国	敦賀	小浜	県計	前年比(%)
雇用保険資格喪失数	1,788	650	142	413	313	156	3,462	9.8
うち事業主都合離職者	57	28	5	11	41	26	168	12.8
受給資格決定件数	388	147	74	86	88	56	839	9.0
受給者実人員	932	470	180	244	251	157	2,234	1.8

図10 雇用保険受給者及び有効求職者数の月次推移

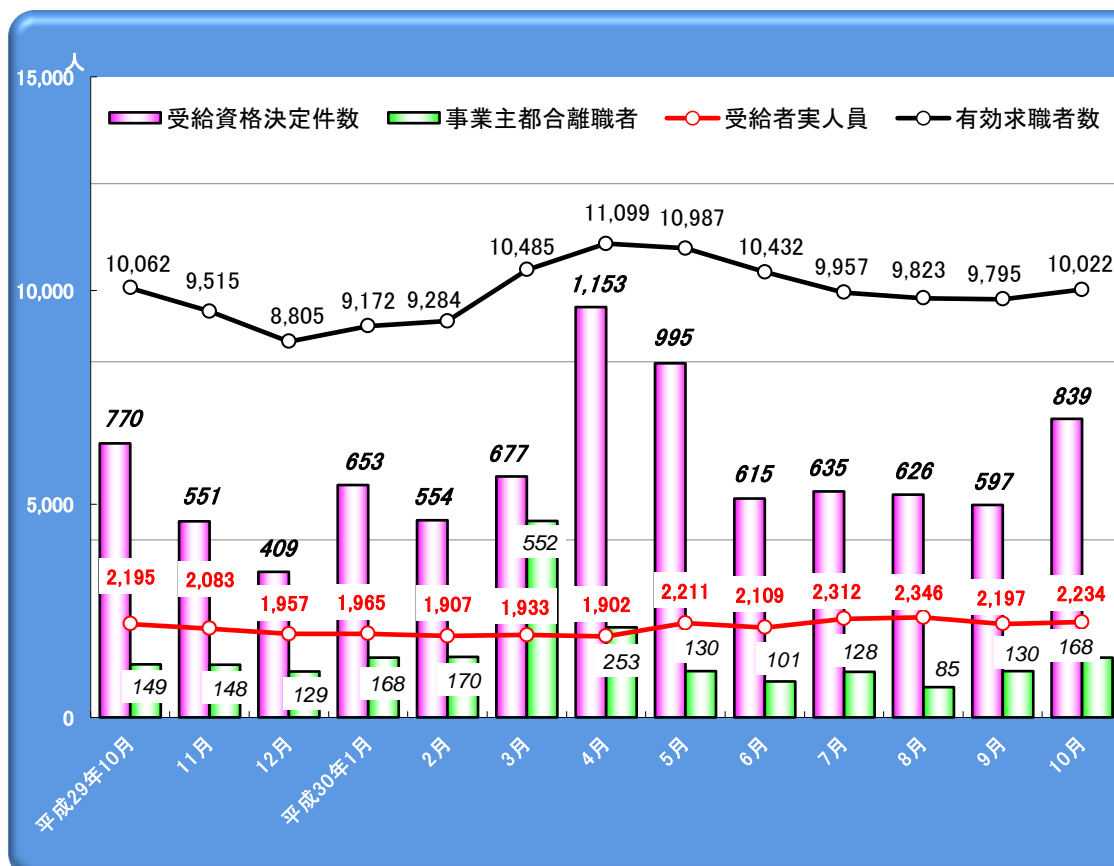


図11 安定所別雇用保険受給者実人員の月次推移

