



平成30年3月新規学校卒業者の求人・求職・就職状況（3月末現在）

【中学校卒業予定者】

- ① 求人数は5人。
- ② 求職者数は0人。

【高等学校卒業予定者】

- ① 求人数は3,886人で前年同期比13.7%増加。
- ② 求職者数は1,470人で前年同期比7.6%減少。
- ③ 求人倍率は2.64倍で前年同期比0.49ポイント上昇。
- ④ 就職内定者数は1,470人であり、就職内定率は100.0%で前年同期比0.1ポイント上昇。
(県内就職率は93.5%で前年同期比4.3ポイント上昇。)

◎福井労働局独自調査

【大学等卒業予定者（学校取扱）】

- ① 求人数は81,118人で前年同期比22.0%増加。
- ② 求職者数は2,513人で前年同期比0.8%増加。
- ③ 求人倍率は32.28倍で前年同期比5.61ポイント上昇。
- ④ 就職内定者数は2,446人であり、就職内定率は97.3%で前年同期比3.2ポイント上昇。
(県内就職率は53.9%で前年同期比4.8ポイント低下。)

【大学卒業予定者（学校取扱）】

- ① 求人数は49,356人で前年同期比37.2%増加。
- ② 求職者数は1,597人で前年同期比3.6%増加。
- ③ 求人倍率は30.91倍で前年同期比7.57ポイント上昇。
- ④ 就職内定者数は1,560人であり、就職内定率は97.7%で前年同期比4.5ポイント上昇。
(県内就職率は41.7%で前年同期比4.0ポイント低下。)

【短期大学卒業予定者（学校取扱）】

- ① 求人数は12,027人で前年同期比9.0%減少。
- ② 求職者数は429人で前年同期比0.2%減少。
- ③ 求人倍率は28.03倍で前年同期比2.70ポイント低下。
- ④ 就職内定者数は416人であり、就職内定率は97.0%で前年同期比1.2ポイント上昇。
(県内就職率は82.2%で前年同期比5.9ポイント低下。)

【高等専門学校卒業予定者（学校取扱）】

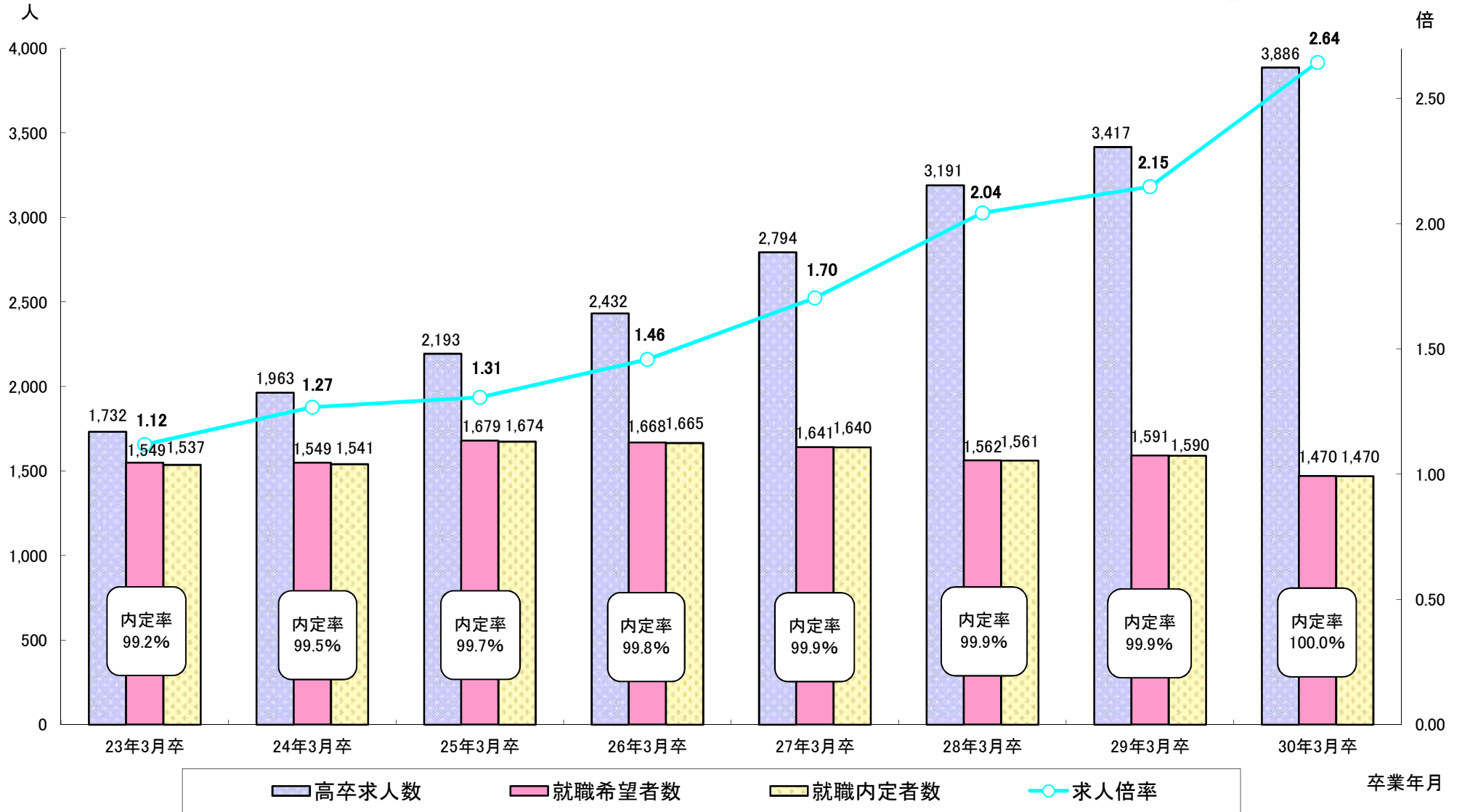
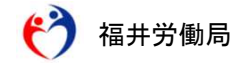
- ① 求人数は5,222人で前年同期比41.8%増加。
- ② 求職者数は105人で前年同期比15.4%増加。
- ③ 求人倍率は49.73倍で前年同期比9.27ポイント上昇。
- ④ 就職内定者数は104人であり、就職内定率は99.0%で前年同期比0.1ポイント上昇。
(県内就職率は28.8%で前年同期比1.0ポイント上昇。)

【専修学校卒業予定者（学校取扱）】

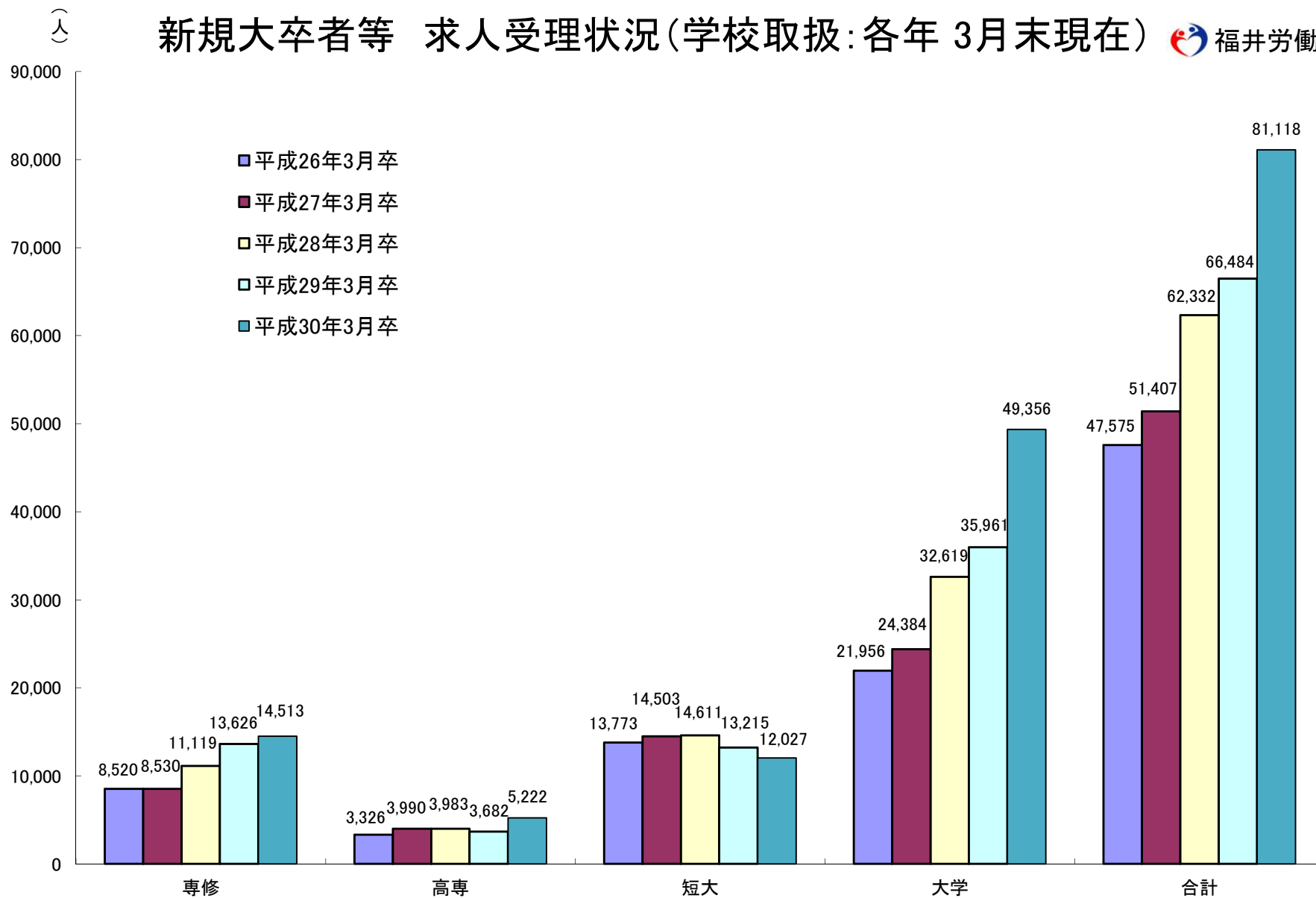
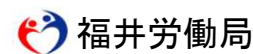
- ① 求人数は14,513人で前年同期比6.5%増加。
- ② 求職者数は382人で前年同期比11.4%減少。
- ③ 求人倍率は37.99倍で前年同期比6.38ポイント上昇。
- ④ 就職内定者数は366人であり、就職内定率は95.8%で前年同期比0.9ポイント上昇。
(県内就職率は81.1%で前年同期比0.3ポイント低下。)

【注】この調査は、福井県内の大学等を対象に3月31日時点の求人・求職状況を大学等の協力によりとりまとめたものです。

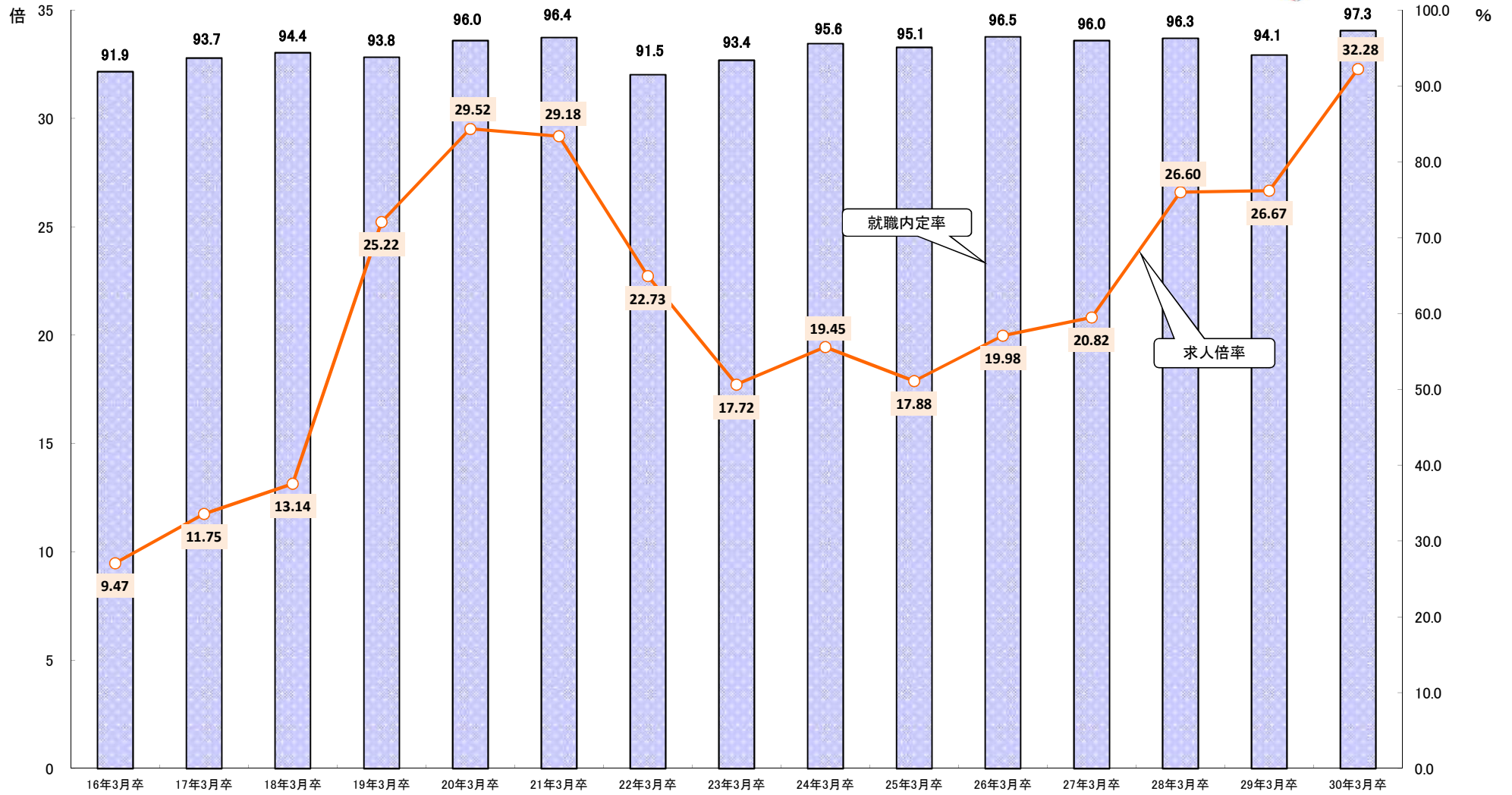
高校生の求人・求職・内定状況の推移(各年 3月末現在)



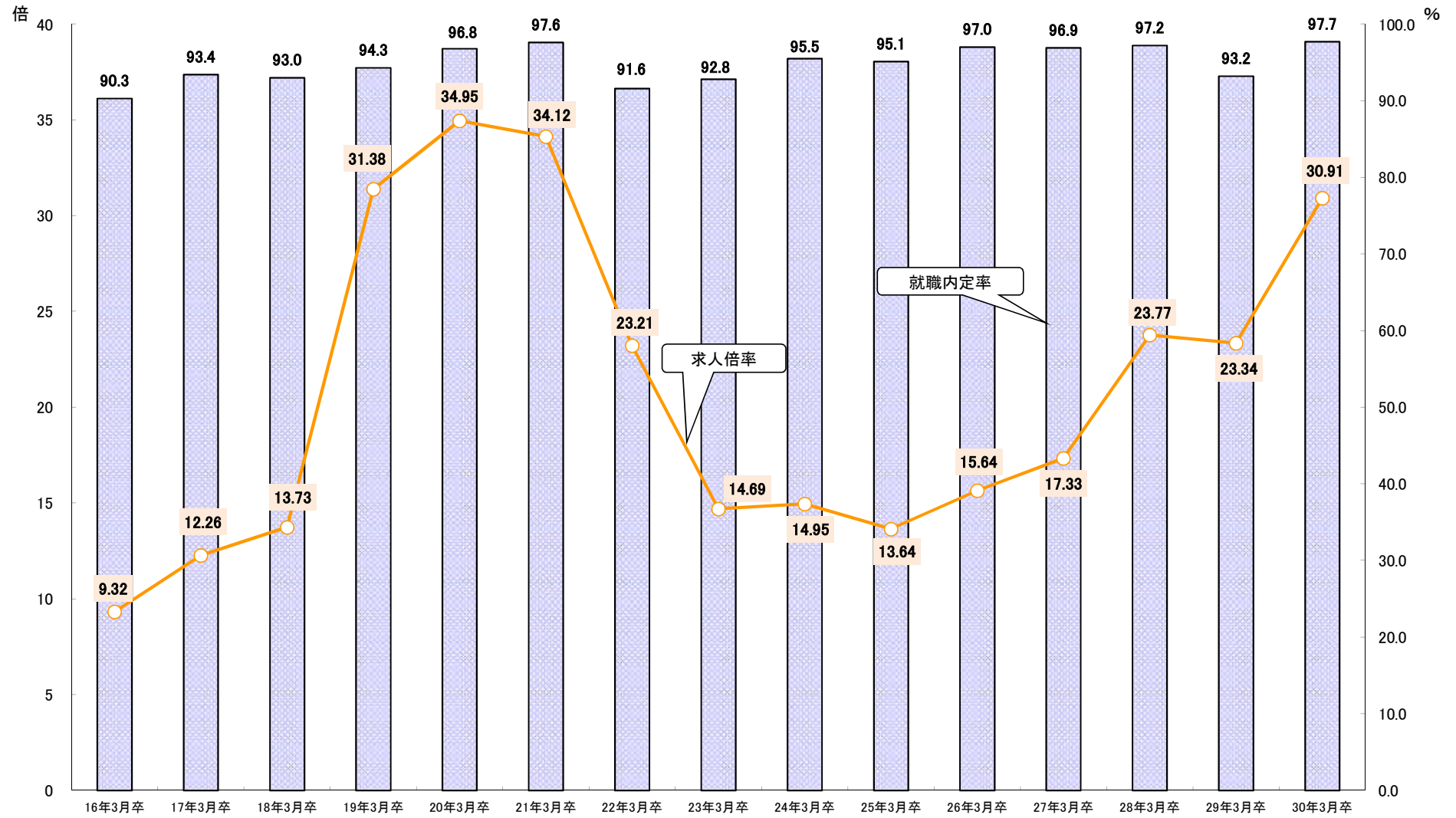
新規大卒者等 求人受理状況(学校取扱:各年3月末現在)



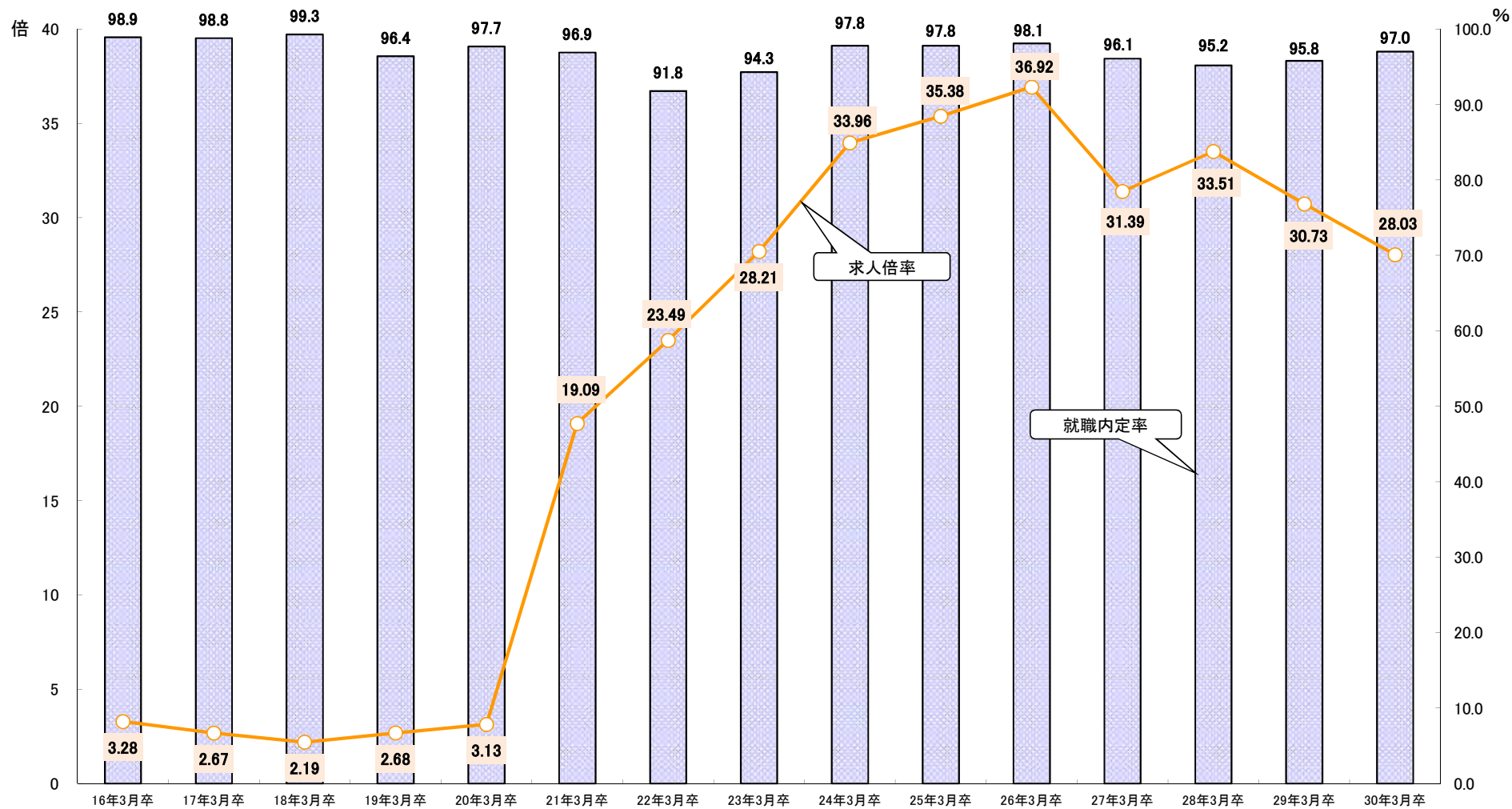
【大学等】 求人倍率・就職内定率の推移(各年 3月末現在)



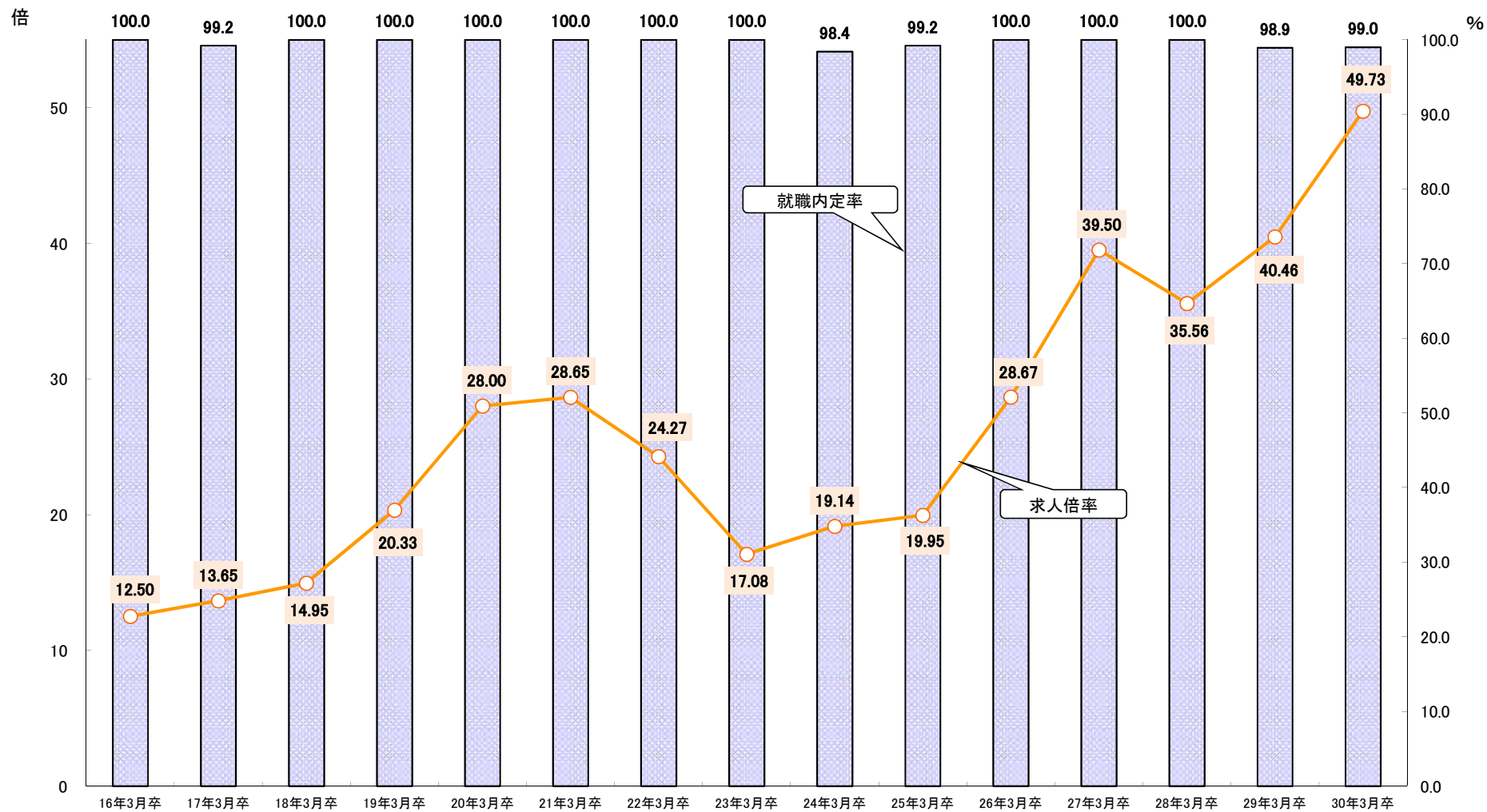
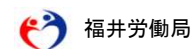
【大学】 求人倍率・就職内定率の推移(各年3月末現在)



【短大】 求人倍率・就職内定率の推移(各年 3月末現在)



【高専】 求人倍率・就職内定率の推移(各年3月末現在)



【専修】 求人倍率・就職内定率の推移(各年 3月末現在)

