


TeleOffice会議（オンライン職業相談）参加手順

1. PC、タブレット等からブラウザ※1で、福井労働局ホームページにある「ハローワーク三国からのお知らせ」内、オンライン職業相談ページから、TeleOfficeのログインページへアクセスします。
2. 安定所から通知されたアクセスコードを入力し、**ログイン**を押します。続いて「お名前」が表示された場合は入力し、**ログイン**を押します。
3. 安定所側で参加承諾操作をするまで待機します。
4. 会議参加後、左側のビデオ会議に参加しますか？の「参加する」を押します。表示されない場合は、ビデオ会議ボタン  を押してビデオ会議に参加します。 ※2



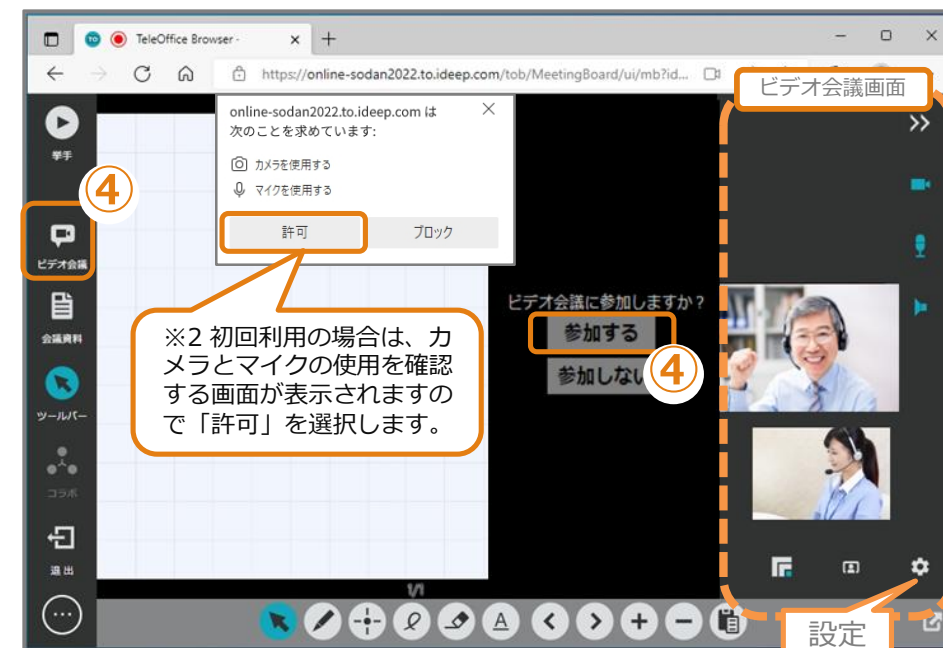
※1 利用可能ブラウザ

Windows 10/11: Google Chrome, Mozilla Firefox, Microsoft Edge

macOS: Google Chrome, Mozilla Firefox

iPhone/iPad: Safari

Android: Google Chrome



ビデオ会議参加の注意事項

周囲の環境音を拾わないよう、ヘッドセットをご利用ください。

周りの音がうるさい…

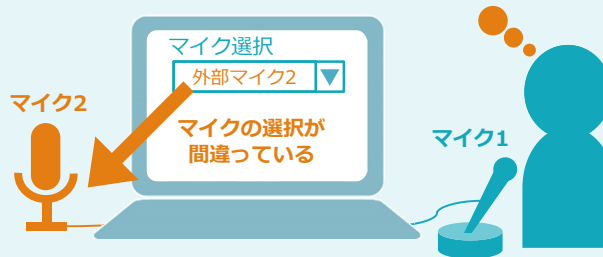


ヘッドセットを使って意思疎通がスムーズに！

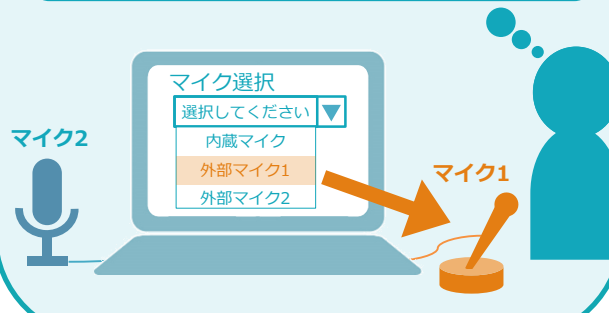


相手に明瞭に声が届かない場合、まず、設定画面から正しいマイクが選択されているかご確認ください。

マイクに向かって話しているのに音が届かない…



マイクを正しく選択すると、音が届いた！



エコーやハウリングが発生する場合は話さないときはマイクをミュートすることを勧めします。

エコーが発生している



話さない間はマイクをミュートして改善！

