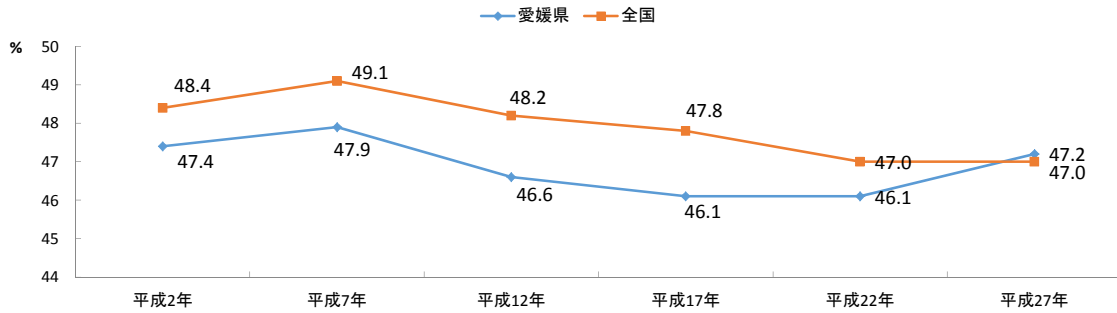


愛媛県の女性労働の概況

愛媛労働局 雇用環境・均等室

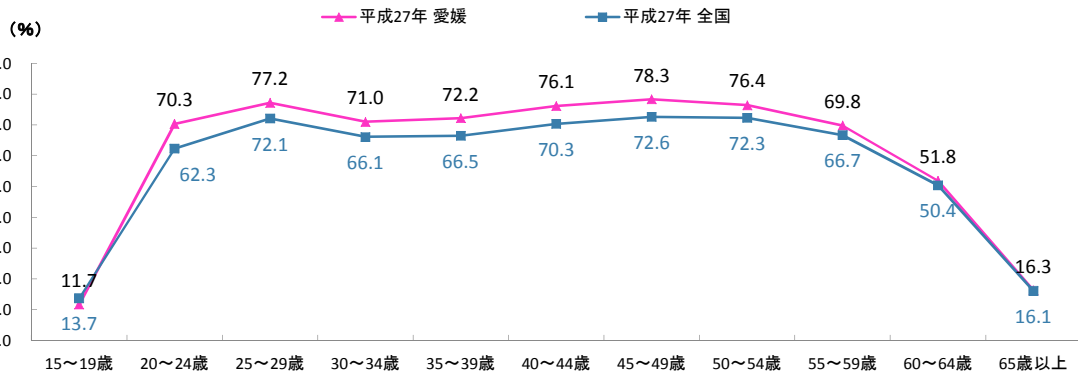
1 女性労働力率の推移



愛媛県の女性の労働力率は平成27年に全国を上回った。

資料出所:「国勢調査」

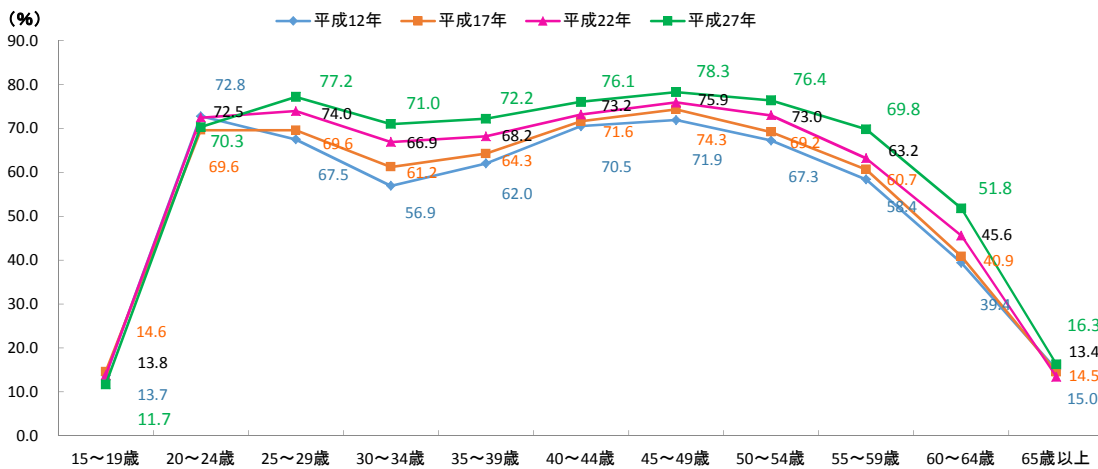
2 女性の年齢階級別労働力率



愛媛県の女性の労働力率は、ほとんどの年齢階級で全国を上回っている。

資料出所:「国勢調査」(平成27年)

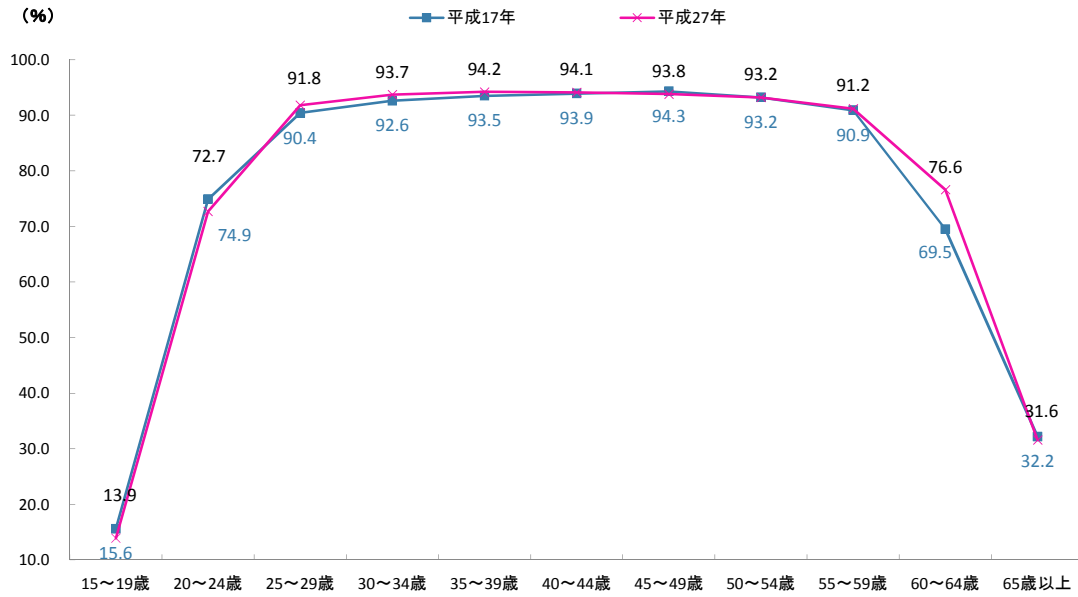
3 女性の年齢階級別労働力率の推移



女性の年齢階級別労働力率は、いわゆるM字型を描いているが、徐々にM字の底が上がってきている。

資料出所:「国勢調査」(平成27年)

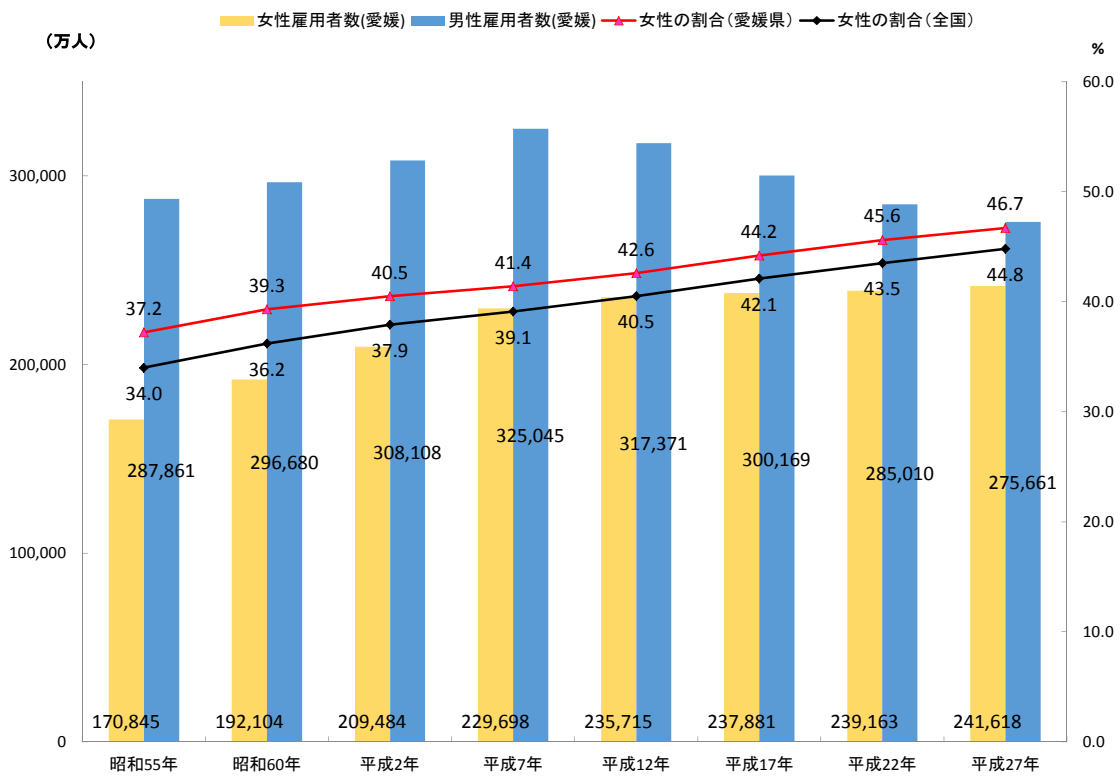
(参考) 男性の年齢階級別労働力率の推移



資料出所:「国勢調査」(平成27年)

男性の年齢階級別労働力率は、10年前と比べ60～64歳が大きく増加している。

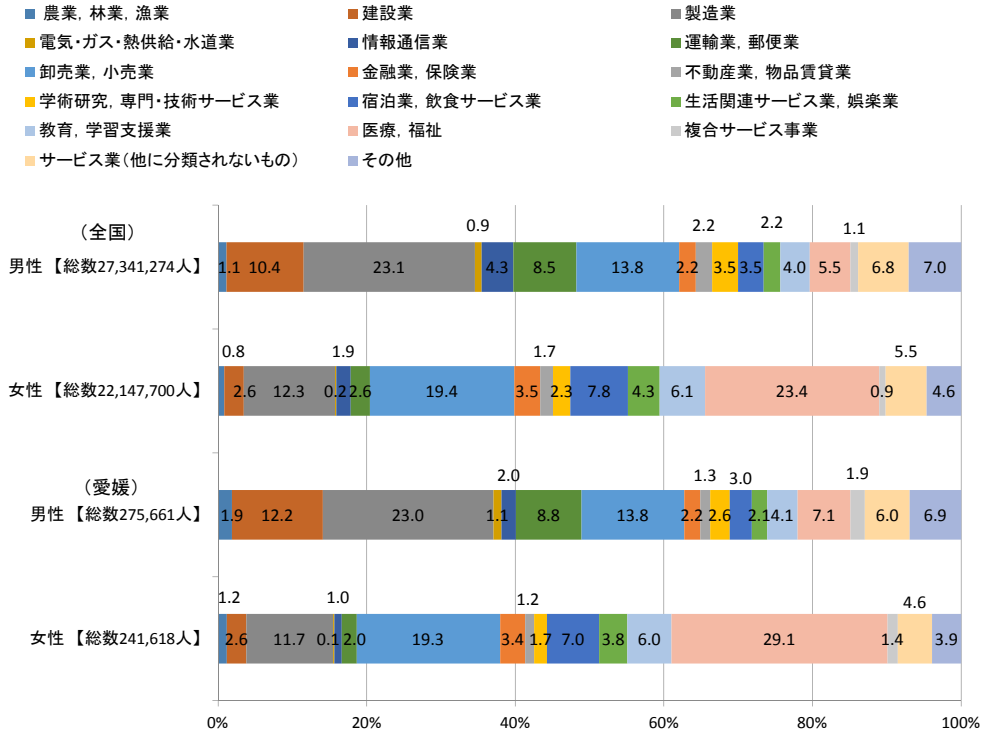
4 男女別雇用者数及び女性の占める割合の推移



資料出所:「国勢調査」

雇用者に占める女性の割合は全国より高く、また、年々高くなっている。

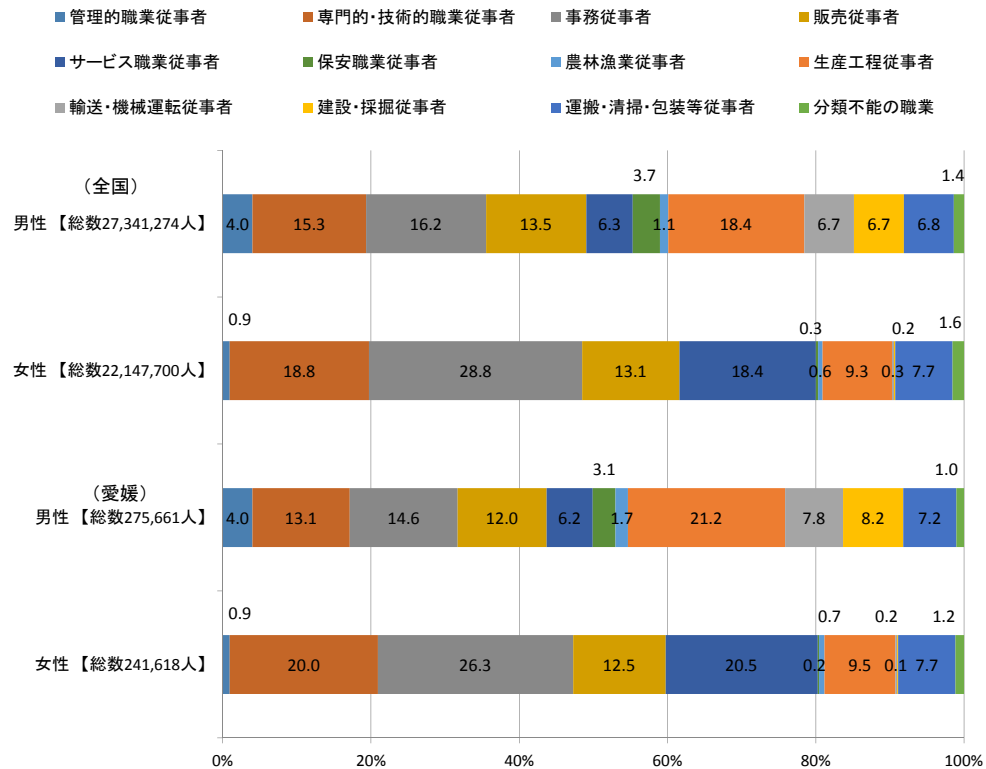
5 雇用者の産業別構成比



資料出所:「国勢調査」(平成27年)

女性雇用者を産業別にみると、医療、福祉業に従事する割合が全国より高くなっている。

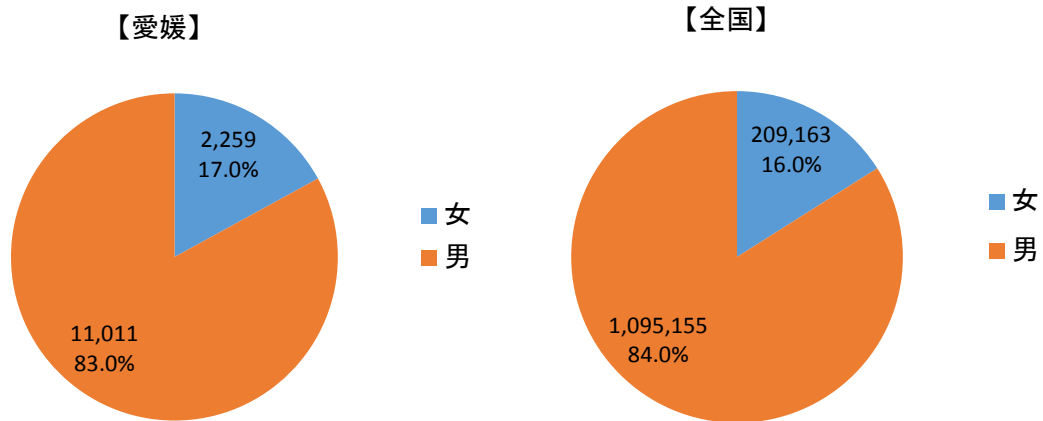
6 雇用者の職業別構成比



資料出所:「国勢調査」(平成27年)

女性雇用者を職業別にみると、愛媛県は全国と同様の傾向があり、事務従事者が最も多い。

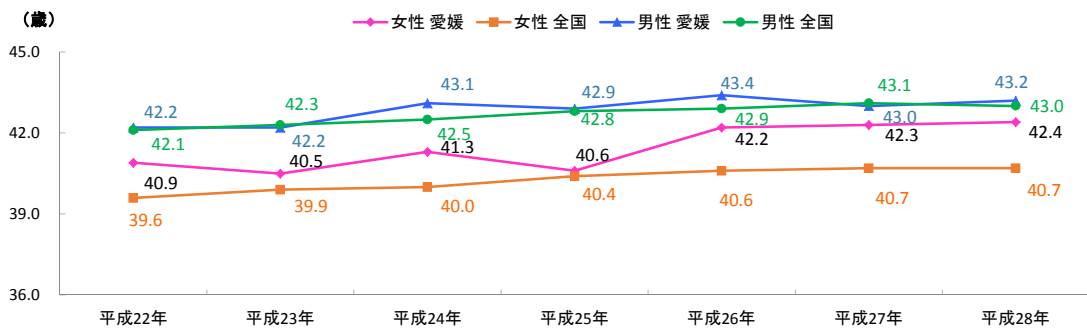
7 管理的職業従事者に占める女性雇用者(役員含む)の割合



資料出所:「国勢調査」(平成27年)

管理的職業従事者に占める女性雇用者の数は全国と同水準のとなっている。

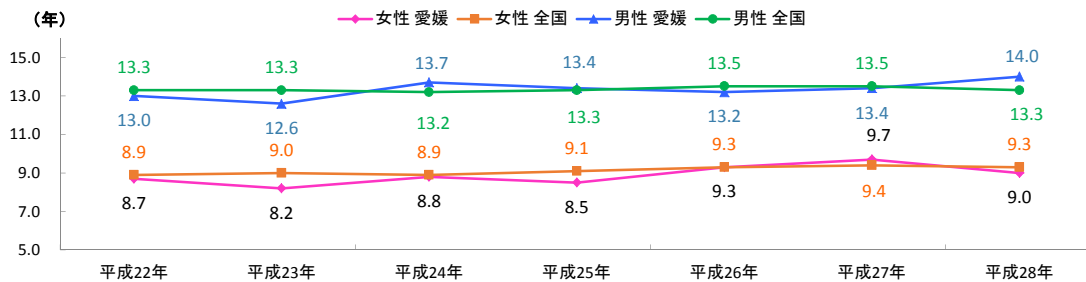
8 雇用者の平均年齢の推移



資料出所:「賃金構造基本統計調査」

愛媛は全国に比べ男女間の平均年齢の差が小さい。

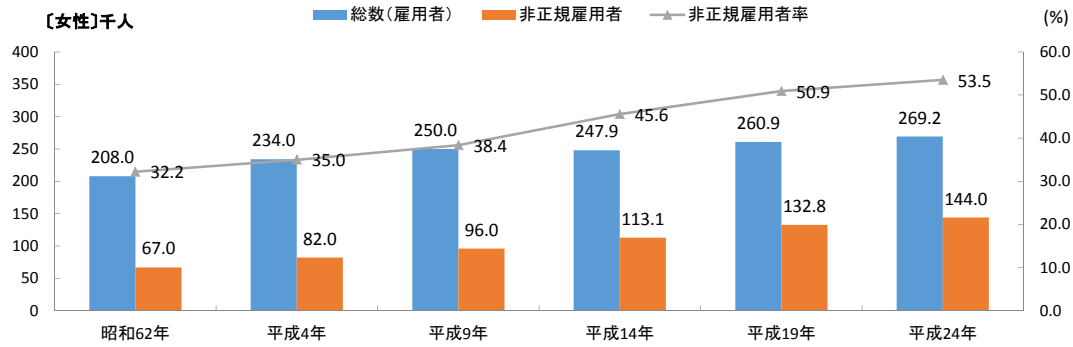
9 雇用者の勤続年数の推移



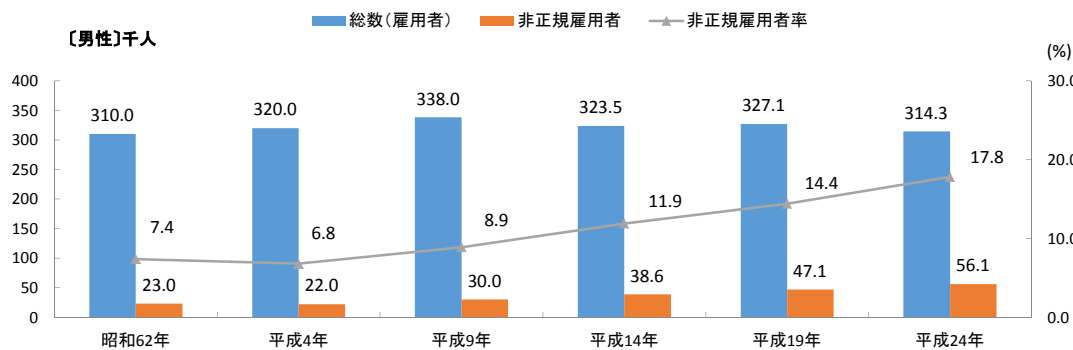
資料出所:「賃金構造基本統計調査」

女性の勤続年数は男性に比べて短い。

10 非正規雇用の推移(愛媛県)



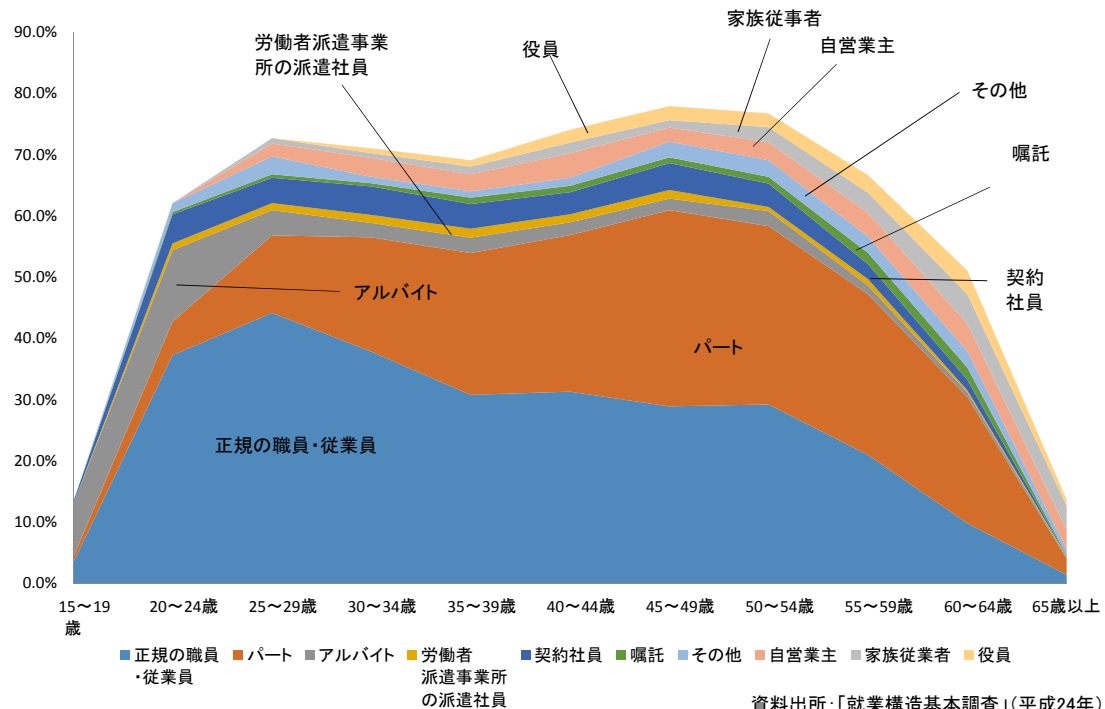
女性雇用者数は増加し、非正規雇用者率も増加している。



資料出所:「就業構造基本調査」

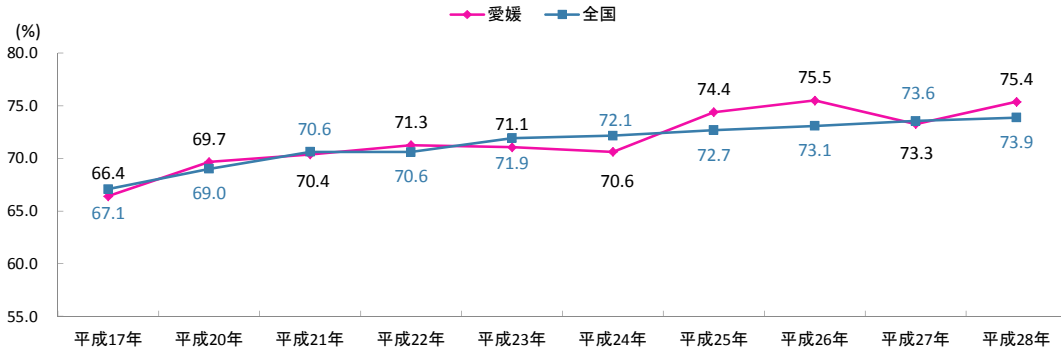
男性雇用者数は減少傾向にあるが、非正規雇用者率は増加している。

11 女性の年齢各級別非正規雇用者比率(愛媛県)



正規の職員・従業員は25~29歳をピークに減少するが、非正規雇用者の割合は、年齢が高くなるにつれて増加している。

12 男女間所定内給与賃金格差の推移(男性=100)

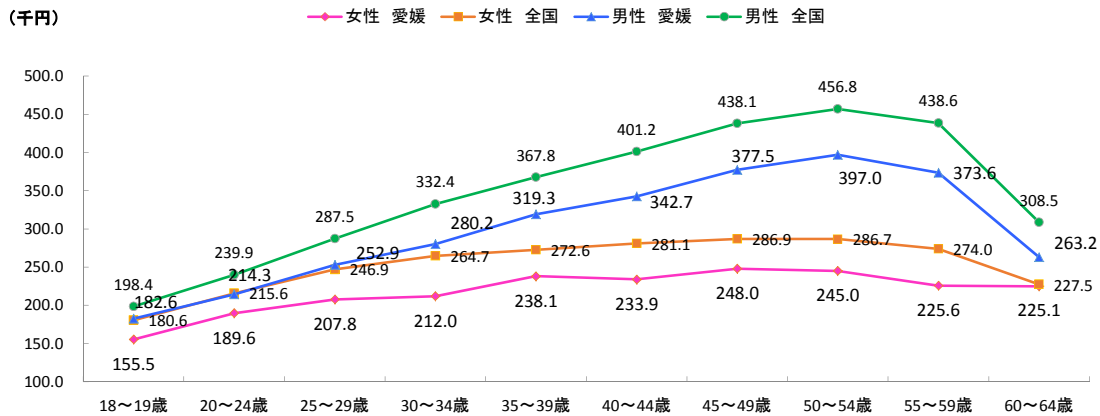


※所定内給与額を所定内労働時間数で除した時間給で比較

資料出所:「賃金構造基本統計調査」

平成25年以降、全国に比べ男女格差が小さくなる傾向にある。

13 年齢階級別月額賃金

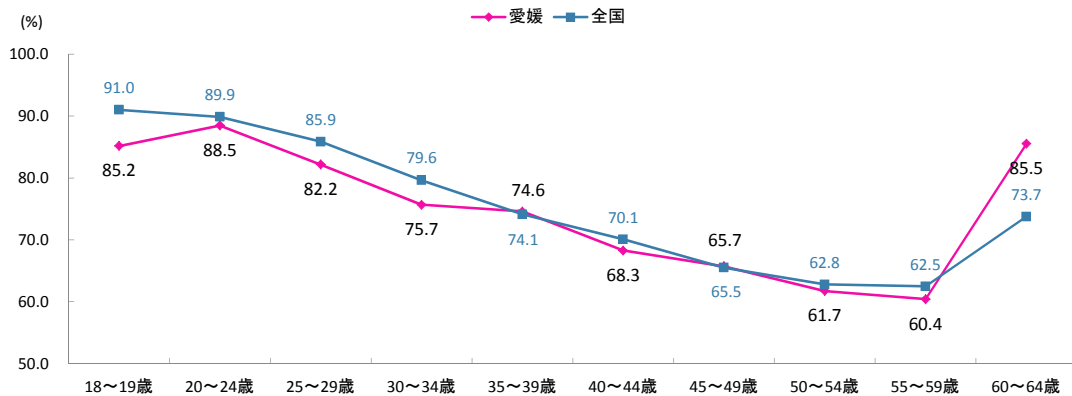


※きまって支給する現金給与額で比較

資料出所:「賃金構造基本統計調査」(平成28年)

各年齢層で女性の賃金は男性よりも低く、上昇率も低い。

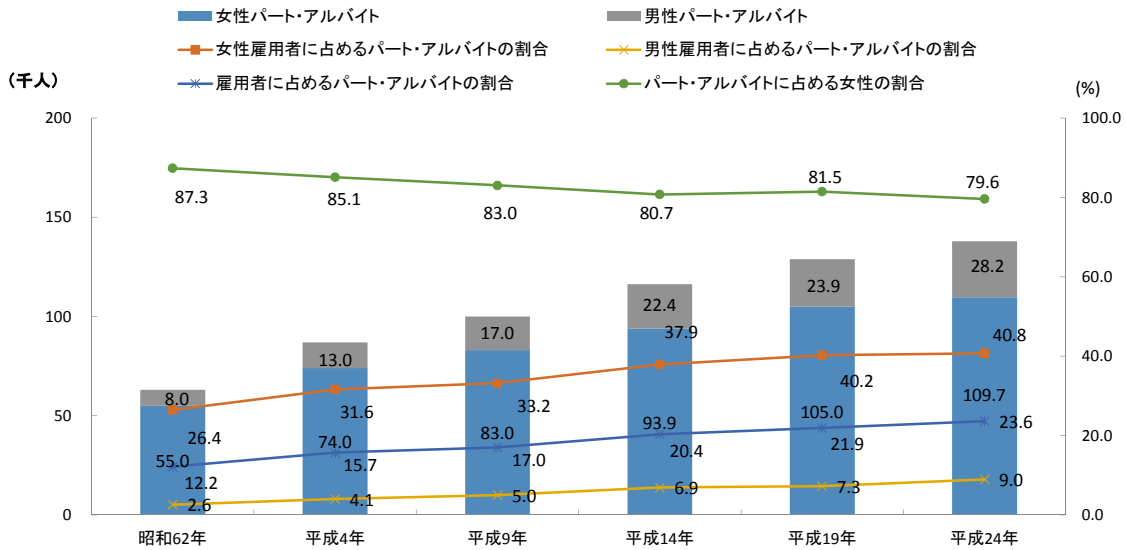
14 年齢階級別男女間賃金格差(男性=100)



資料出所:「賃金構造基本統計調査」(平成28年)

全国と同様に55~59歳で男女間賃金格差が最も大きくなっている。

15 パート・アルバイト数及び雇用者に占める割合の推移(愛媛県)



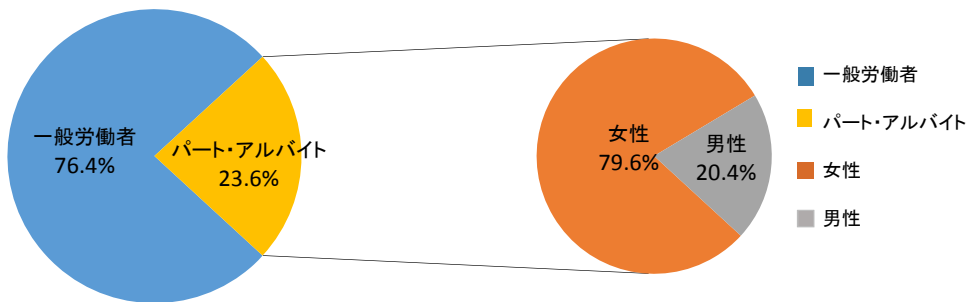
資料出所:「就業構造基本調査」

パート・アルバイトで働く人は増加しており、女性雇用者に占めるパート・アルバイトの割合は4割を超えている。

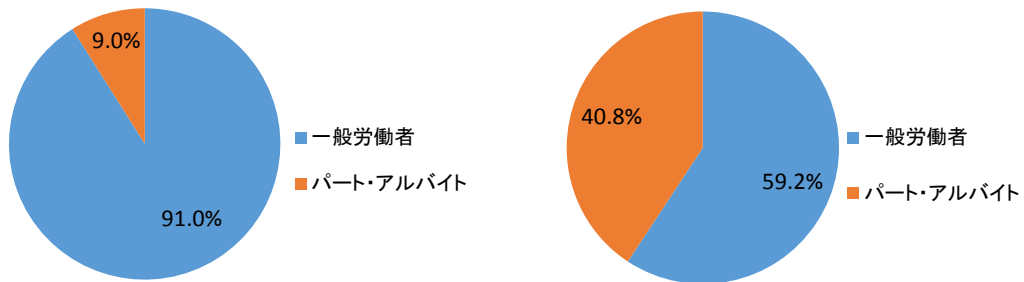
16 雇用者に占めるパート・アルバイト数の割合及び男女比

【雇用者に占めるパート・アルバイト数の割合】

【パート・アルバイトの男女比】



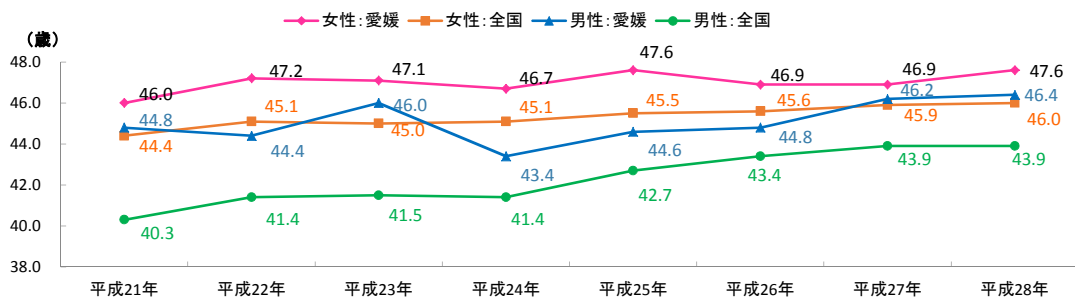
【男性雇用者に占めるパート・アルバイトの割合】【女性雇用者に占めるパート・アルバイトの割合】



資料出所:「就業構造基本調査」(平成24年)

男性に比べ、女性雇用者に占めるパート・アルバイトの比率が高い。

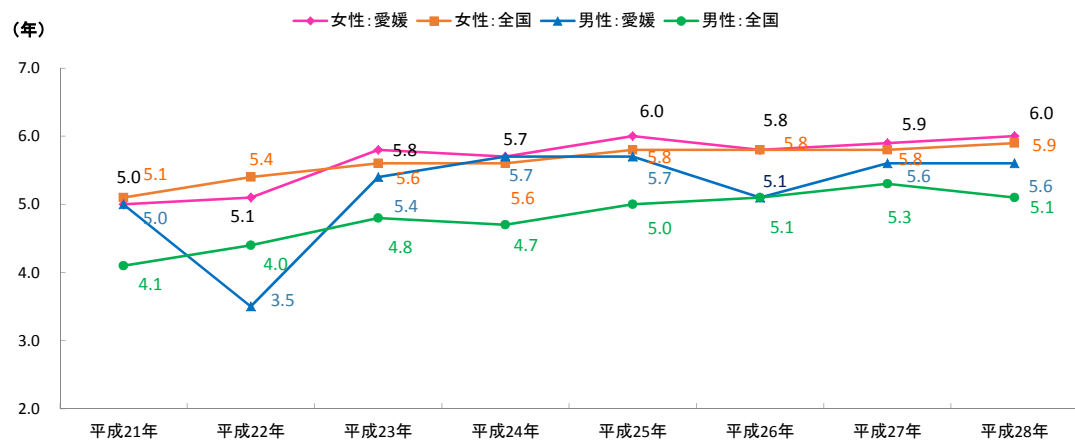
17 パートタイム労働者の平均年齢



資料出所:「賃金構造基本統計調査」

愛媛県のパートタイム労働者の平均年齢は男女とも全国よりも高い。

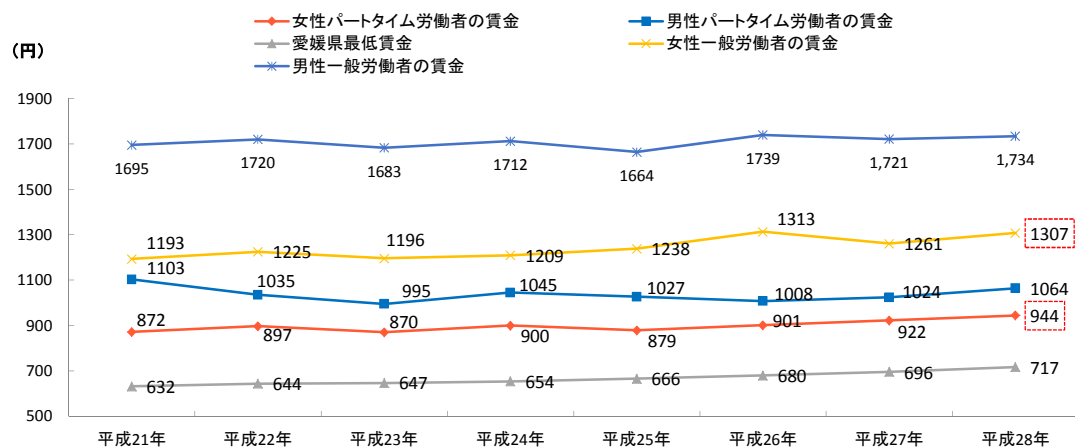
18 パートタイム労働者の平均勤続年数



資料出所:「賃金構造基本統計調査」

愛媛のパートタイム労働者の平均勤続年数は、平成23年以降、男女とも全国平均よりも長くなっている。

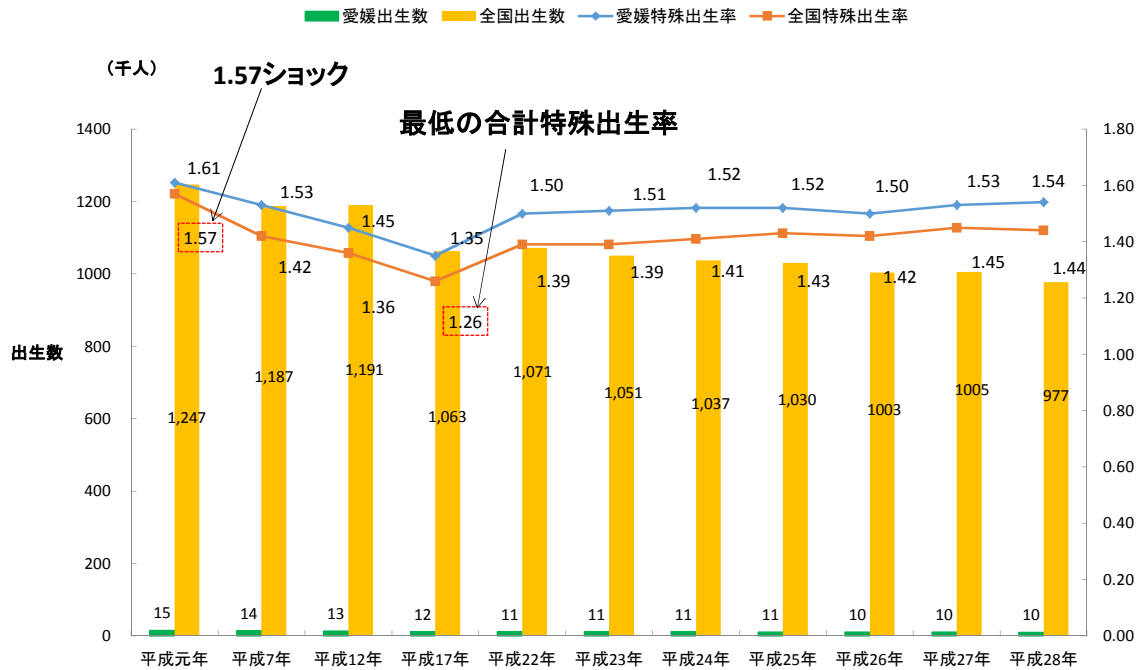
19 パートタイム労働者の賃金(時間)



資料出所:「賃金構造基本統計調査」

女性パートタイム労働者の賃金は増加傾向にあるが、依然として男性より低くなっている。また、女性パートタイム労働者の賃金は、女性一般労働者の約7割となっている。

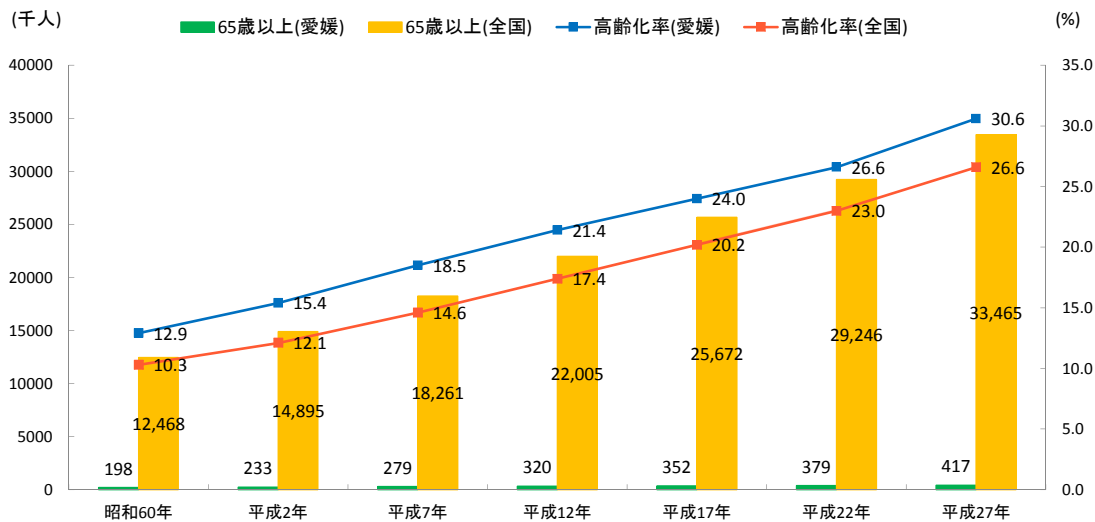
20 合計特殊出生率及び出生数の推移



資料出所:「人口動態統計」

愛媛県の合計特殊出生率は全国を上回っているが、伸び悩んでいる。

21 高齢者(65歳以上)人口及び高齢化率の推移



資料出所:「国勢調査」

愛媛県の高齢化率は全国を上回っており、平成22年に既に25%を超えている。