

全国労働衛生週間関係統計資料

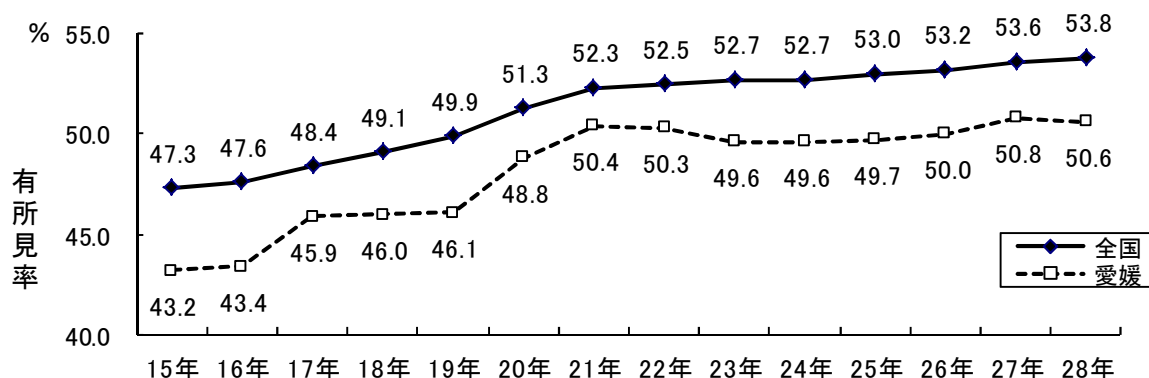
愛媛労働局労働基準部健康安全課

(1) 傷病分類別年別業務上疾病発生状況 (愛媛)

	平成 24 年	平成 25 年	平成 26 年	平成 27 年	平成 28 年
負傷に起因する疾病	52(44)	27(22)	49(48)	47(34)	47(41)
物理的因子による疾病	7	12	3	10	12
作業態様に起因する疾病	8(4)	15(13)	11(10)	15(12)	4(4)
酸素欠乏症	0	0	0	0	0
化学物質による疾病(がんを除く)	2	4	1	1	0
じん肺及びじん肺合併症	1	0	0	1	1
がん	0	0	0	0	0
その他の疾病	0	2	2	0	3
合 計	70(48)	60(35)	66(58)	74(46)	67(41)

() 内は腰痛 (内数)

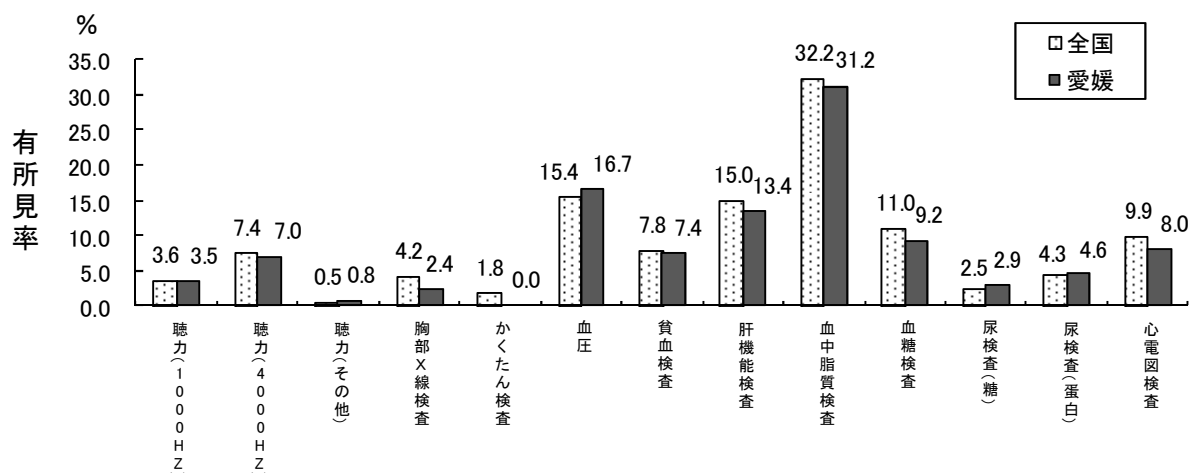
(2) 定期健康診断実施結果の推移 (有所見率の推移)



注：定期健康診断結果報告（労働者 50 人以上の規模の事業場に適用）に基づく値

有所見率とは、健診項目のいずれかが有所見であった者（他覚所見のみを除く）の人数を受診者数で除した値

(3) 定期健康診断結果報告による項目別有所見率 (平成 28 年)



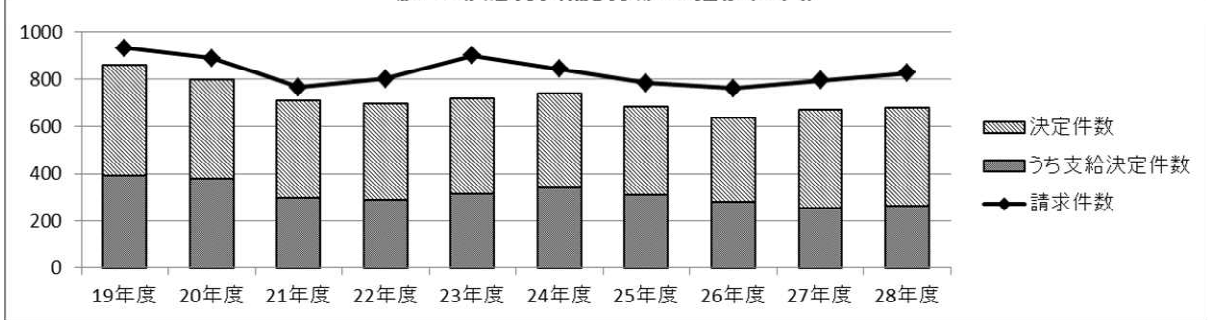
(4) 「脳・心臓疾患」及び「精神障害」の労災補償状況

脳・心臓疾患の労災補償状況の推移(全国・愛媛)

	19年度		20年度		21年度		22年度		23年度		24年度		25年度		26年度		27年度		28年度		
	請求件数	うち死亡	請求件数	うち死亡	請求件数	うち死亡	請求件数	うち死亡	請求件数	うち死亡	請求件数	うち死亡	請求件数	うち死亡	請求件数	うち死亡	請求件数	うち死亡	請求件数	うち死亡	
全国	請求件数	931	318	888	304	767	237	802	270	898	302	842	285	784	283	763	242	795	283	825	261
	決定件数	856	316	797	313	709	253	696	272	718	248	741	272	683	290	637	245	671	246	680	253
	支給決定件数	392	142	377	158	293	106	285	113	310	121	338	123	306	133	277	121	251	96	260	107
愛媛	請求件数	11	4	1	1	10	5	8	2	8	1	15	7	5	0	12	5	11	3	9	5
	決定件数	-	-	-	-	7	4	6	1	9	2	9	3	13	5	9	3	7	4	8	2
	支給決定件数	2	0	3	3	2	0	3	1	7	2	4	0	7	2	1	1	1	1	1	0

※決定件数業務上・外の決定を行った件数で、当該年度以前に請求があったものを含む。
 ※審査請求事案により取消決定等により支給決定されたものは含んでいない。 ※欄内の一は未把握を示す。

脳・心臓疾患労災補償状況の推移(全国)

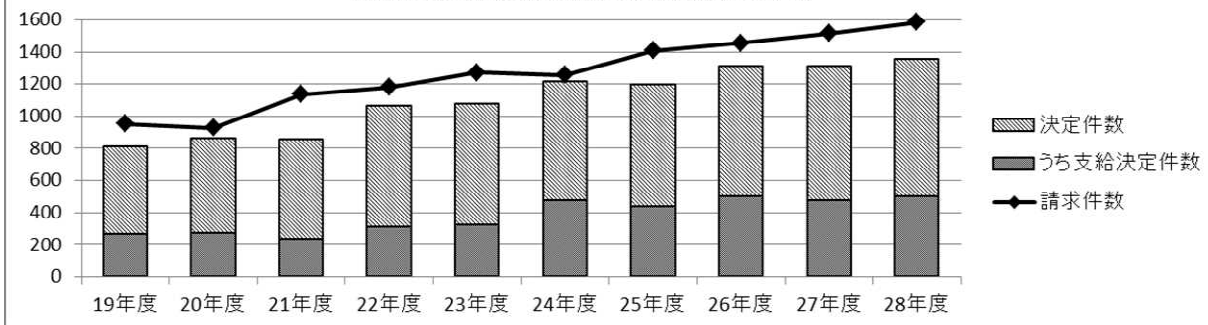


精神障害等の労災補償状況の推移(全国・愛媛)

	19年度		20年度		21年度		22年度		23年度		24年度		25年度		26年度		27年度		28年度		
	請求件数	うち自殺	請求件数	うち自殺	請求件数	うち自殺	請求件数	うち自殺	請求件数	うち自殺	請求件数	うち自殺	請求件数	うち自殺	請求件数	うち自殺	請求件数	うち自殺	請求件数	うち自殺	
全国	請求件数	952	164	927	148	1136	157	1181	171	1272	202	1257	169	1409	177	1456	213	1515	199	1586	198
	決定件数	812	178	862	161	852	140	1061	170	1074	176	1217	203	1193	157	1307	210	1306	205	1355	176
	支給決定件数	268	81	269	66	234	63	308	65	325	66	475	93	436	63	497	99	472	93	498	84
愛媛	請求件数	14	3	6	1	11	3	3	1	17	3	13	2	15	4	19	2	12	4	11	1
	決定件数	-	-	-	-	8	2	7	3	5	0	17	3	14	4	14	2	13	2	10	1
	支給決定件数	1	0	3	2	1	0	3	1	2	0	7	2	4	3	2	0	1	1	1	1

※決定件数業務上・外の決定を行った件数で、当該年度以前に請求があったものを含む。 ※自殺は未遂を含む。
 ※審査請求事案により取消決定等により支給決定されたものは含んでいない。 ※欄内の一は未把握を示す。

精神障害等の労災補償状況の推移(全国)



(5) 自殺による死亡数・死亡率（人口10万対）の年次推移

年	愛媛		全国	
	死亡数	死亡率	死亡数	死亡率
平成19年	392人	27.1	30,827人	24.4
平成20年	368人	25.6	30,229人	24.0
平成21年	332人	23.2	30,707人	24.4
平成22年	299人	21.0	29,554人	23.4
平成23年	305人	21.5	28,896人	22.9
平成24年	290人	20.6	26,433人	21.0
平成25年	316人	22.6	26,063人	20.7
平成26年	284人	20.5	24,417人	19.5
平成27年	266人	19.3	23,121人	18.4
平成28年	249人	18.2	20,984人	16.8

資料：厚生労働省「人口動態統計」による。平成28年は概数（未確定）

(6) 自殺者の概要

① 自殺者数の推移（人）

年	愛媛			全国		
	男	女	合計	男	女	合計
平成24年	238	99	337	19,273	8,585	27,858
平成25年	235	102	337	18,787	8,496	27,283
平成26年	211	103	314	17,386	8,041	25,427
平成27年	194	95	289	16,681	7,344	24,025
平成28年	181	87	268	15,121	6,776	21,897

② 平成28年中の自殺者の状況（人）（愛媛県内）

職業別	自営業・ 家族従 業者	被雇用 者・勤め 人	無職	無職者					年金・雇 用保険 等生活 者	その他 の無職 者	不詳	合計
				学生・生 徒等	主婦	失業者	その他	その他				
自殺者数	14	85	166	4	162	12	4	67	79	3	268	
構成比	5.2%	31.7%	61.9%	1.5%	60.4%	4.5%	1.3%	25.0%	29.5%	1.1%		
原因・ 動機別	家庭 問題	健康 問題	経済・生 活問題	勤務 問題	男女 問題	学校 問題	その他	合計 (遺書等の自殺を裏付ける資料により 明らかに推定できる原因・動機を自殺 者一人につき3つまで計上可能として いるため、原因・動機等特定者の原 因・動機別の和と原因・動機等特定者 数とは一致しない。)				
自殺者数	36	79	40	19	11	2	13	200				
構成比	18.0%	29.5%	20.0%	9.5%	5.5%	1.0%	6.5%					

資料：内閣府自殺対策推進室・警察庁生活安全局生活安全企画課「平成28年中における自殺の状況」による。