



愛媛労働局発表
平成28年4月27日

担 当	愛媛労働局職業安定部職業安定課	
	課長	小野博文
	課長補佐	中山圭二
	電話	089(943)5221

新規学校卒業者の職業紹介状況について

平成28年3月新規学校卒業者に係る3月末現在の職業紹介状況の概要は次のとおりである。

- 高 校
 - ・ 就職希望者数は2,461人で、前年同期に比べ6.6%(153人)増加している。
 - ・ 就職決定者は2,434人で、就職決定率は98.9%となり、前年同期に比べ0.3ポイント下回った。
- 高 専
 - ・ 就職希望者数は235人で、前年同期に比べ10.8%(23人)増加している。
 - ・ 就職決定者は234人で、就職決定率は99.6%となり、前年同期に比べ0.4ポイント下回った。
- 短 大
 - ・ 就職希望者数は533人で、前年同期に比べ2.9%(16人)減少している。
 - ・ 就職決定者は495人で、就職決定率は92.9%となり、前年同期に比べ3.3ポイント上回った。
- 大 学
 - ・ 就職希望者数は2,807人で、前年同期に比べ1.7%(48人)増加している。
 - ・ 就職決定者は2,645人で、就職決定率は94.2%となり、前年同期に比べ0.4ポイント上回った。

【求人倍率】

学 歴	求人倍率	うち県内求人倍率		
		前年同期比	前年同期比	前年同期比
中 学	7.67 倍	4.98ポイント上昇	2.17 倍	1.25ポイント上昇
高 校	12.18 倍	2.32ポイント上昇	1.77 倍	0.07ポイント上昇

【就職決定状況】

学 歴	就職決定率	前年同期比
		前年同期比
高 校	98.9%	0.3ポイント低下
高 専	99.6%	0.4ポイント低下
短 大	92.9%	3.3ポイント上昇
大 学	94.2%	0.4ポイント上昇

※上記のうち、大卒等の数値は、愛媛労働局・ハローワークが独自に各大学等の協力により可能な範囲で把握した数字をとりまとめており、厚生労働省及び文部科学省が公表している抽出調査と直接比較できるものではありません。

【新規学校卒業者のための就職支援対策】

- 1 愛媛労働局新卒者等就職・採用応援本部の活用
 - 関係機関（学校・ジョブカフェ愛work・経済団体等）との連携による支援策の取組の強化

- 2 「未就職卒業生への集中支援2016」の実施（平成28年4月1日～6月末日）
 - 未就職卒業生に「就職をあきらめさせない」ためジョブサポーター等による個別支援の徹底
 - ・ 未就職卒業生への新卒応援ハローワーク等への誘導
 - ・ 求職登録を行った未就職卒業生全員への個別連絡・個別支援の徹底
 - 学卒未就職者訓練の活用による就職支援
 - 公共職業安定所等による支援を希望しなかった新規高校卒業生への安定所による就職支援の周知

平成28年3月新規学校卒業者の職業紹介状況（平成28年3月末現在）

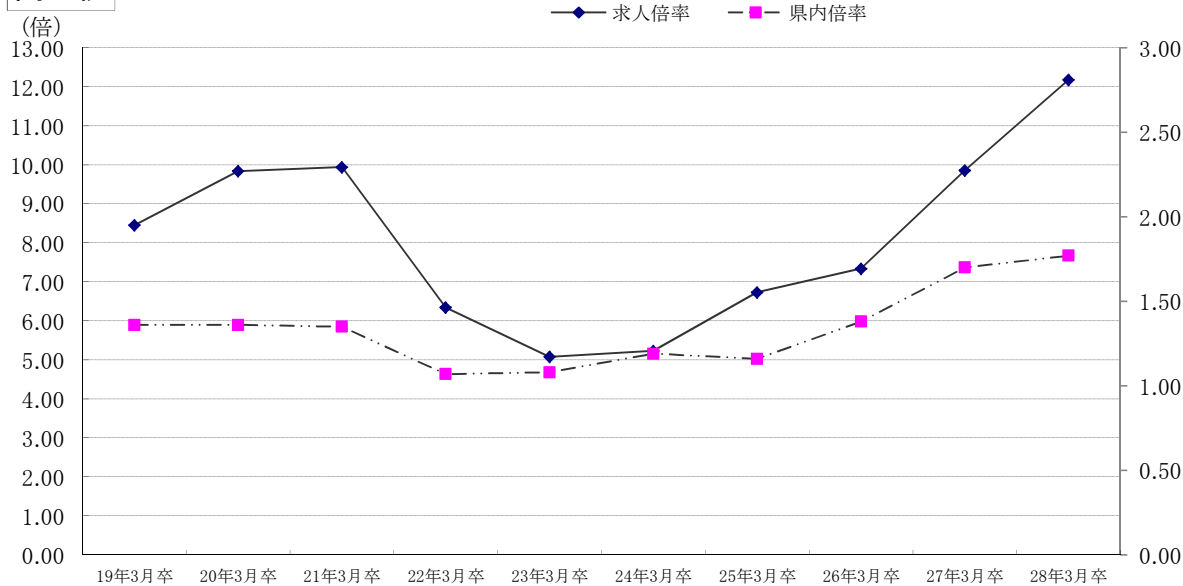
(単位:人) 愛媛労働局

項目 学校別	就職希望者数			求人数			求人倍率			就職決定の状況						決定率 (%)	未内定 者数
	計	男	女	全数	県内 求人数	県外 求人数	全数 (倍)	うち 県内 (倍)	うち県内			県内/ 全数 (%)					
									計	男	女						
中学	6	5	1	46	13	33	7.67	2.17	3	3	0	100.0	50.0	3			
前年同月	13	6	7	35	12	23	2.69	0.92	9	3	6	100.0	69.2	4			
増減比	▲ 53.8	▲ 16.7	▲ 85.7	31.4	8.3	43.5	4.98	1.25	▲ 66.7	▲ 100.0	▲ 50.0	0.0	▲ 19.2	▲ 25.0			
高校	2,461	1,382	1,079	29,983	4,363	25,620	12.18	1.77	2,434	1,066	1,941	79.7	98.9	27			
前年同月	2,308	1,371	937	22,756	3,915	18,841	9.86	1.70	2,289	926	1,860	81.3	99.2	19			
増減比	6.6	0.8	15.2	31.8	11.4	36.0	2.32	0.07	6.3	0.4	4.4	▲ 1.6	▲ 0.3	42.1			
高専	235	181	54	5,046	379	4,667	21.47	1.61	234	181	53	26.1	99.6	1			
前年同月	212	170	42	4,635	325	4,310	21.86	1.53	212	170	42	27.8	100.0	0			
増減比	10.8	6.5	28.6	8.9	16.6	8.3	▲ 0.39	0.08	10.4	6.5	26.2	▲ 1.7	▲ 0.4				
短大	533	64	469	5,364	2,589	2,775	10.06	4.86	495	43	418	84.4	92.9	38			
前年同月	549	77	472	5,145	2,478	2,667	9.37	4.51	492	55	426	86.6	89.6	57			
増減比	▲ 2.9	▲ 16.9	▲ 0.6	4.3	4.5	4.0	0.69	0.35	0.6	▲ 21.8	3.4	▲ 2.2	3.3	▲ 33.3			
大学	2,807	1,457	1,350	33,892	4,500	29,392	12.07	1.60	2,645	1,362	1,343	50.8	94.2	162			
前年同月	2,759	1,384	1,375	33,179	4,710	28,469	12.03	1.71	2,588	1,285	1,287	49.7	93.8	171			
増減比	1.7	5.3	▲ 1.8	2.1	▲ 4.5	3.2	0.04	▲ 0.11	2.2	6.0	4.4	1.1	0.4	▲ 5.3			
大学等	3,575	1,702	1,873	44,302	7,468	36,834	12.39	2.09	3,374	1,586	1,822	54.0	94.4	201			
前年同月	3,520	1,631	1,889	42,959	7,513	35,446	12.20	2.13	3,292	1,510	1,772	53.8	93.5	228			
増減比	1.6	4.4	▲ 0.8	3.1	▲ 0.6	3.9	0.19	▲ 0.04	2.5	5.0	2.8	0.2	0.9	▲ 11.8			
合計	6,042	3,089	2,953	74,331	11,844	62,487	12.30	1.96	5,811	2,957	3,766	64.8	96.2	231			
前年同月	5,841	3,008	2,833	65,750	11,440	54,310	11.26	1.96	5,590	2,879	3,641	65.1	95.7	251			
増減比	3.4	2.7	4.2	13.1	3.5	15.1	1.04	0.00	4.0	2.7	3.4	▲ 0.3	0.5	▲ 8.0			

・「大学等」欄は、高専・短大・大学の合計であり「合計」欄の内数である。
 ・「求人倍率」の「うち県内(倍)」は、就職希望者数に対する県内求人の倍率である。(県内求人数/就職希望者数=県内求人倍率)
 ・大学の「求人数」は、各学校がとりまとめた数値である。

新規学校卒業者の求人倍率(全数・県内)の推移 【各年3月末現在】

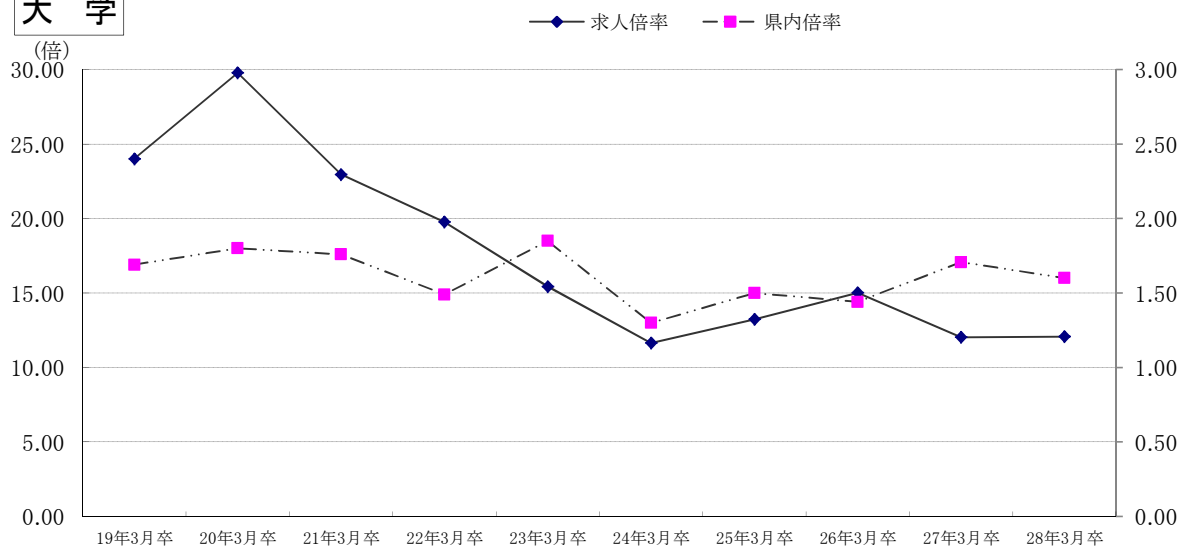
高 校



卒業年	19年3月卒	20年3月卒	21年3月卒	22年3月卒	23年3月卒	24年3月卒	25年3月卒	26年3月卒	27年3月卒	28年3月卒
求人倍率	8.45	9.84	9.94	6.34	5.08	5.23	6.73	7.34	9.86	12.18
県内倍率	1.36	1.36	1.35	1.07	1.08	1.19	1.16	1.38	1.70	1.77

※「県内倍率」は、就職希望者数に対する県内求人倍率である。(県内求人数/就職希望者数=県内求人倍率)

大 学

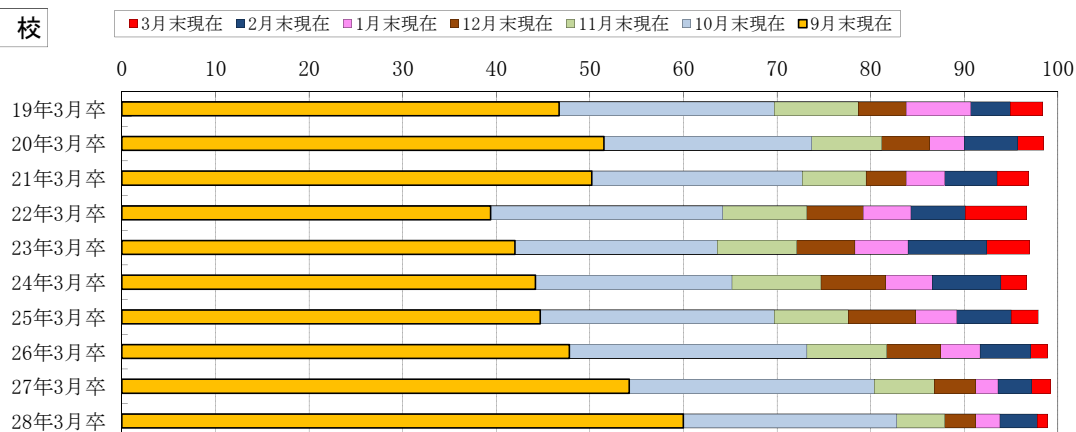


卒業年	19年3月卒	20年3月卒	21年3月卒	22年3月卒	23年3月卒	24年3月卒	25年3月卒	26年3月卒	27年3月卒	28年3月卒
求人倍率	24.01	29.78	22.96	19.77	15.44	11.64	13.23	15.02	12.03	12.07
県内倍率	1.69	1.80	1.76	1.49	1.85	1.30	1.50	1.44	1.71	1.60

※「県内倍率」は、就職希望者数に対する県内求人倍率である。(県内求人数/就職希望者数=県内求人倍率)

新規学校卒業者の就職決定率の推移

高 校



卒業年	19年3月卒	20年3月卒	21年3月卒	22年3月卒	23年3月卒	24年3月卒	25年3月卒	26年3月卒	27年3月卒	28年3月卒
9月末現在	46.7	51.5	50.2	39.4	42.0	44.2	44.7	47.8	54.2	60.0
10月末現在	69.7	73.7	72.7	64.2	63.6	65.2	69.7	73.2	80.4	82.8
11月末現在	78.7	81.2	79.5	73.2	72.1	74.7	77.6	81.7	86.8	87.9
12月末現在	83.8	86.3	83.8	79.2	78.3	81.6	84.8	87.5	91.2	91.2
1月末現在	90.7	90.0	87.9	84.3	84.0	86.6	89.2	91.7	93.6	93.8
2月末現在	94.9	95.7	93.5	90.1	92.4	93.9	95.0	97.1	97.2	97.8
3月末現在	98.4	98.5	96.9	96.7	97.0	96.7	97.9	98.9	99.2	98.9

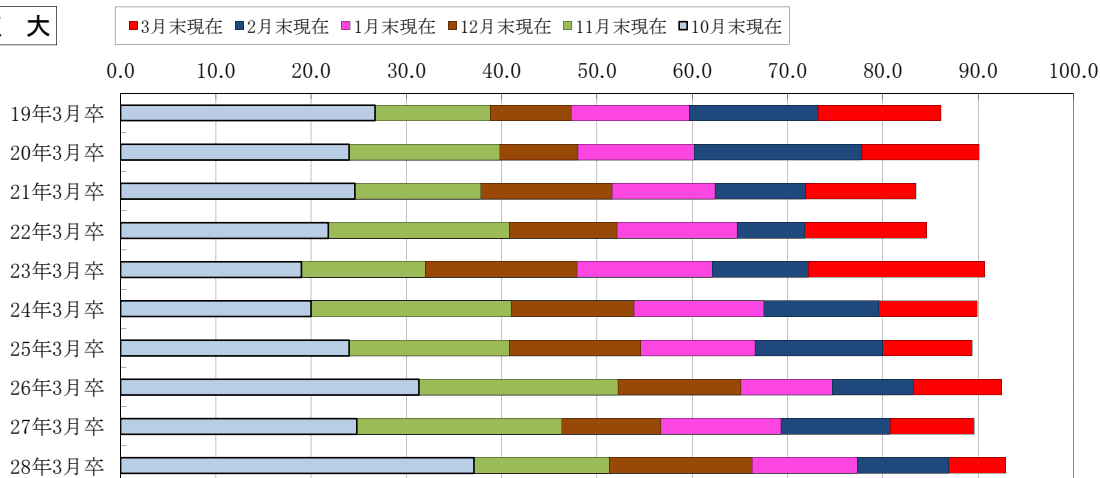
高 専



卒業年	19年3月卒	20年3月卒	21年3月卒	22年3月卒	23年3月卒	24年3月卒	25年3月卒	26年3月卒	27年3月卒	28年3月卒
10月末現在	95.2	97.5	95.9	90.5	89.4	71.0	94.9	86.9	95.9	92.1
11月末現在	96.8	99.0	96.3	92.2	96.8	89.7	95.7	88.8	96.8	96.2
12月末現在	98.9	99.0	96.8	92.7	97.3	89.7	96.6	89.9	97.7	98.3
1月末現在	98.9	100.0	97.7	95.6	99.5	94.2	97.9	92.6	98.1	98.7
2月末現在	98.9	100.0	98.6	97.8	99.5	97.0	97.8	97.2	98.6	99.2
3月末現在	98.9	100.0	99.1	98.3	100.0	97.8	99.1	97.6	100.0	99.6

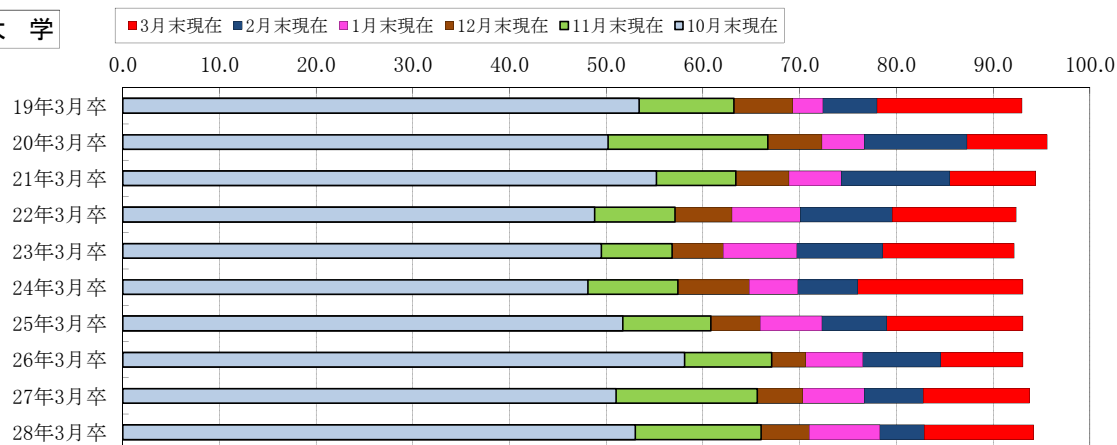
新規学校卒業者の就職決定率の推移

短大



卒業年	19年3月卒	20年3月卒	21年3月卒	22年3月卒	23年3月卒	24年3月卒	25年3月卒	26年3月卒	27年3月卒	28年3月卒
10月末現在	26.7	24.0	24.6	21.8	19.0	20.0	24.0	31.3	24.8	37.1
11月末現在	38.8	39.8	37.8	40.8	32.0	41.0	40.8	52.2	46.3	51.3
12月末現在	47.3	48.0	51.6	52.1	47.9	53.9	54.6	65.1	56.7	66.3
1月末現在	59.7	60.2	62.4	64.7	62.1	67.5	66.6	74.7	69.3	77.3
2月末現在	73.2	77.8	71.9	71.8	72.2	79.6	80.0	83.2	80.8	86.9
3月末現在	86.1	90.1	83.5	84.6	90.7	89.9	89.4	92.5	89.6	92.9

大学



卒業年	19年3月卒	20年3月卒	21年3月卒	22年3月卒	23年3月卒	24年3月卒	25年3月卒	26年3月卒	27年3月卒	28年3月卒
10月末現在	53.4	50.2	55.2	48.8	49.5	48.1	51.7	58.1	51.0	53.0
11月末現在	63.2	66.7	63.4	57.1	56.8	57.4	60.8	67.1	65.6	66.0
12月末現在	69.3	72.3	68.9	63.0	62.1	64.8	65.9	70.6	70.3	71.0
1月末現在	72.4	76.7	74.3	70.1	69.7	69.8	72.3	76.5	76.7	78.3
2月末現在	78.0	87.3	85.5	79.6	78.6	76.0	79.0	84.6	82.8	82.9
3月末現在	93.0	95.6	94.4	92.4	92.2	93.1	93.1	93.1	93.8	94.2